



# Evaluación del Clima Político Nacional

Febrero, 2012

*Encuesta realizada por VOTIA, Sistemas de Información,  
S.A de C.V para el periódico más por más*

## Aspectos Generales

### Nota Metodológica

Del 10 al 12 de febrero de 2012, se aplicaron en total 1,200 entrevistas en la República Mexicana, 500 cara a cara en vivienda y 700 telefónicas, distribuidas en 16 entidades federativas representativas de las zonas, norte-noreste, centro, bajío y sur-sureste del territorio nacional.

Con un diseño de muestra polietápico, aleatorio y estratificado, se seleccionaron con probabilidad proporcional a su tamaño (PPT) 40 secciones electorales en el territorio nacional para las encuesta en viviendas y 80 localidades para las telefónicas; en cada vivienda seleccionada se entrevistó cara a cara o vía telefónica, a un residente del hogar con credencial de elector vigente y domiciliada en lugar de la entrevista.

En el nivel de confianza del 95% y para cualesquiera estimaciones de proporciones, el margen máximo de error asociado al tamaño de muestra es de  $\pm 3.2\%$ .

## Aspectos Generales

### Tamaño de Muestra y Error Estadístico

Se realizaron un total de 1,200 entrevistas efectivas, distribuidas en 16 entidades federativas representativas de las zonas, norte-noreste, centro, bajío y sur-sureste del territorio nacional. La regionalización utilizada se muestra es:

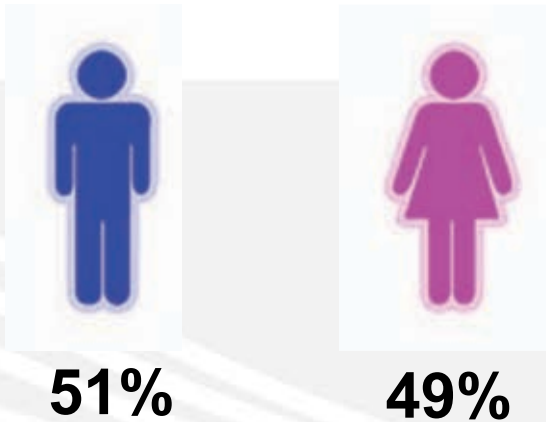
REGIÓN	ENTIDADES FEDERATIVAS
Norte-Noreste	Baja California, Baja California Sur, Chihuahua, Coahuila, Durango, Nayarit, Nuevo León, San Luis Potosí, Sinaloa, Sonora, Tamaulipas, Zacatecas.
Centro	Distrito Federal, Hidalgo, México, Morelos, Puebla, Tlaxcala.
Bajío	Aguascalientes, Colima, Querétaro, Guanajuato, Jalisco, Michoacán.
Sur-Sureste	Chiapas, Campeche, Guerrero, Oaxaca, Quintana Roo, Tabasco, Veracruz, Yucatán.

# ASPECTOS GENERALES

# Descripción de la muestra por:

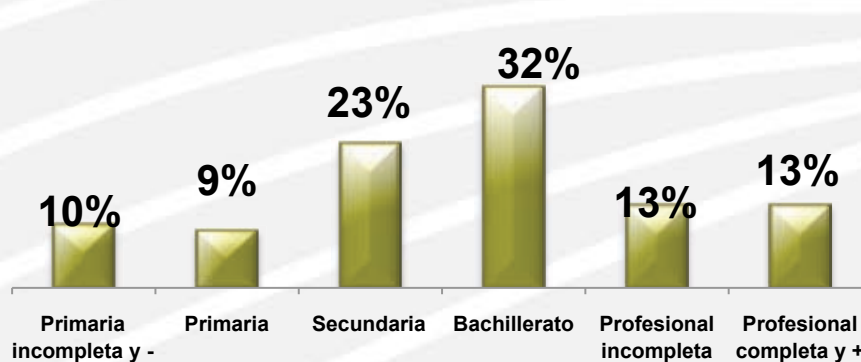
## Género

Rango de Edad	%
18 a 24	13%
25 a 35	12%
36 a 45	12%
46 y más	14%
<b>TOTAL</b>	<b>51%</b>

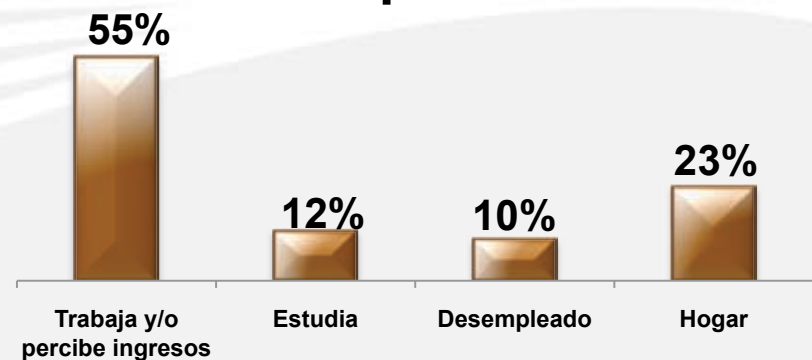


Rango de Edad	%
18 a 24	11%
25 a 35	12%
36 a 45	12%
46 y más	14%
<b>TOTAL</b>	<b>50%</b>

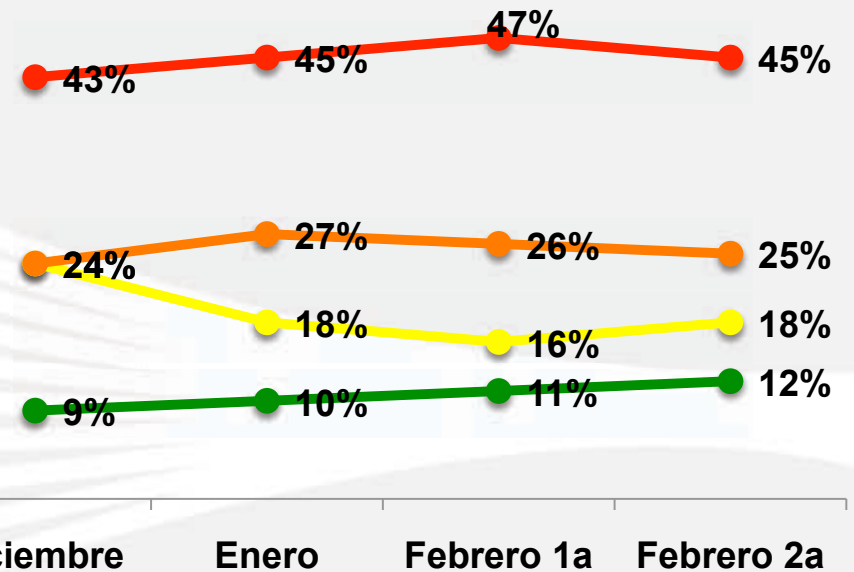
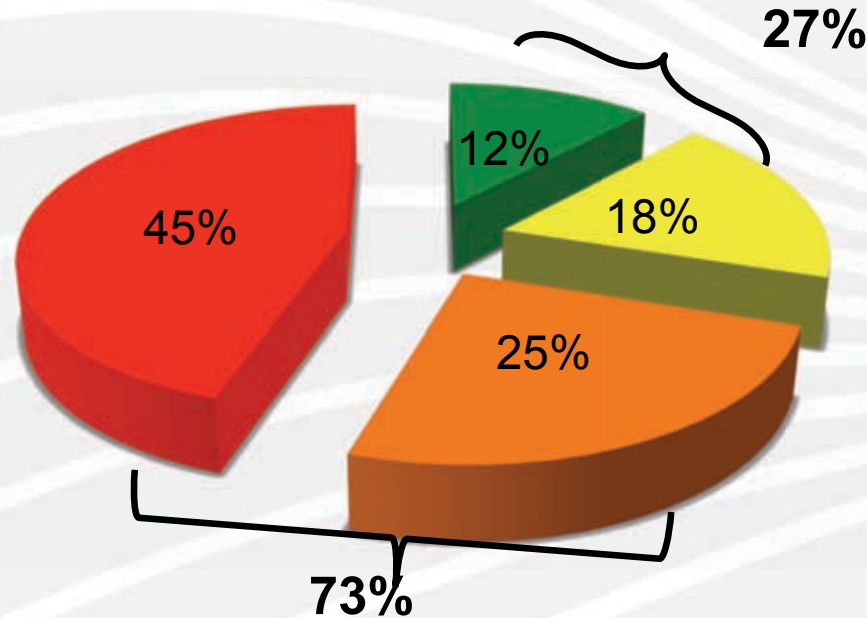
## Escolaridad



## Ocupación

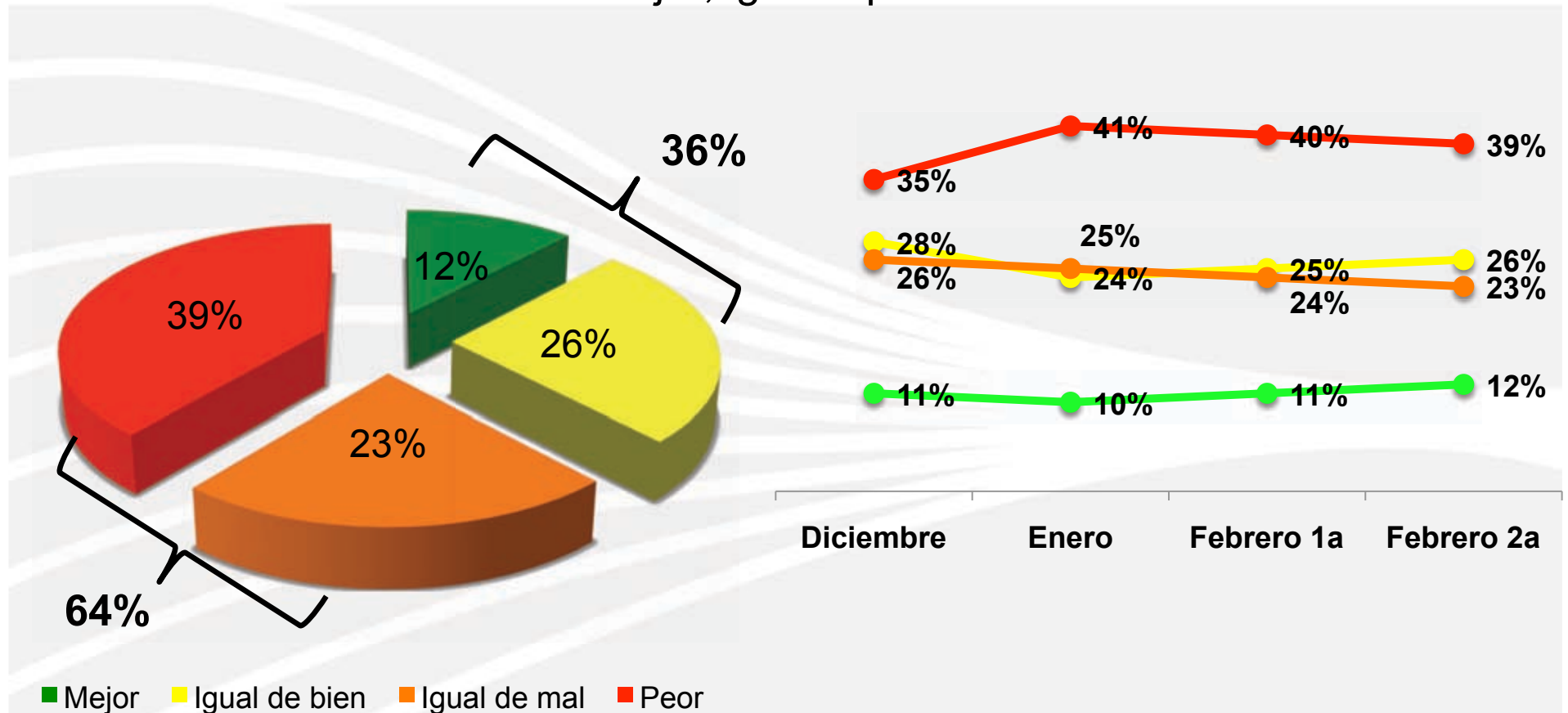


Comparada con el año pasado, ¿cómo diría que está actualmente la situación **GENERAL** del País:  
mejor, igual o peor?

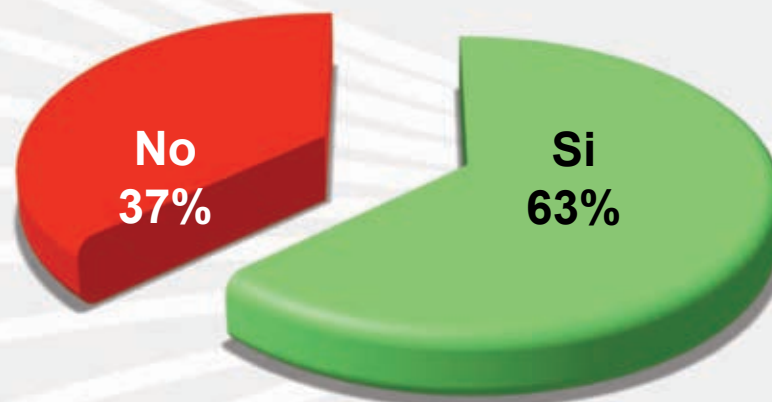


■ Mejor ■ Igual de bien ■ Igual de mal ■ Peor

Comparada con el año pasado, ¿cómo diría que está actualmente la situación **GENERAL** Personal: mejor, igual o peor?



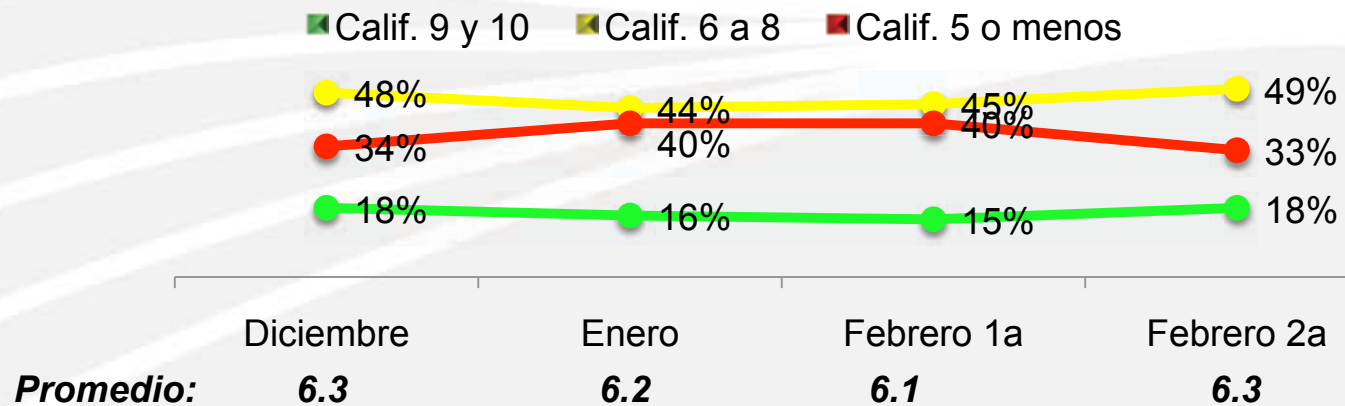
Hay ocasiones, que aunque tengamos la intención y sea nuestra obligación votar, no lo hacemos, por razones ajenas a nuestro control, con toda sinceridad, ¿Usted fue a votar la última vez que hubo elecciones en su estado?



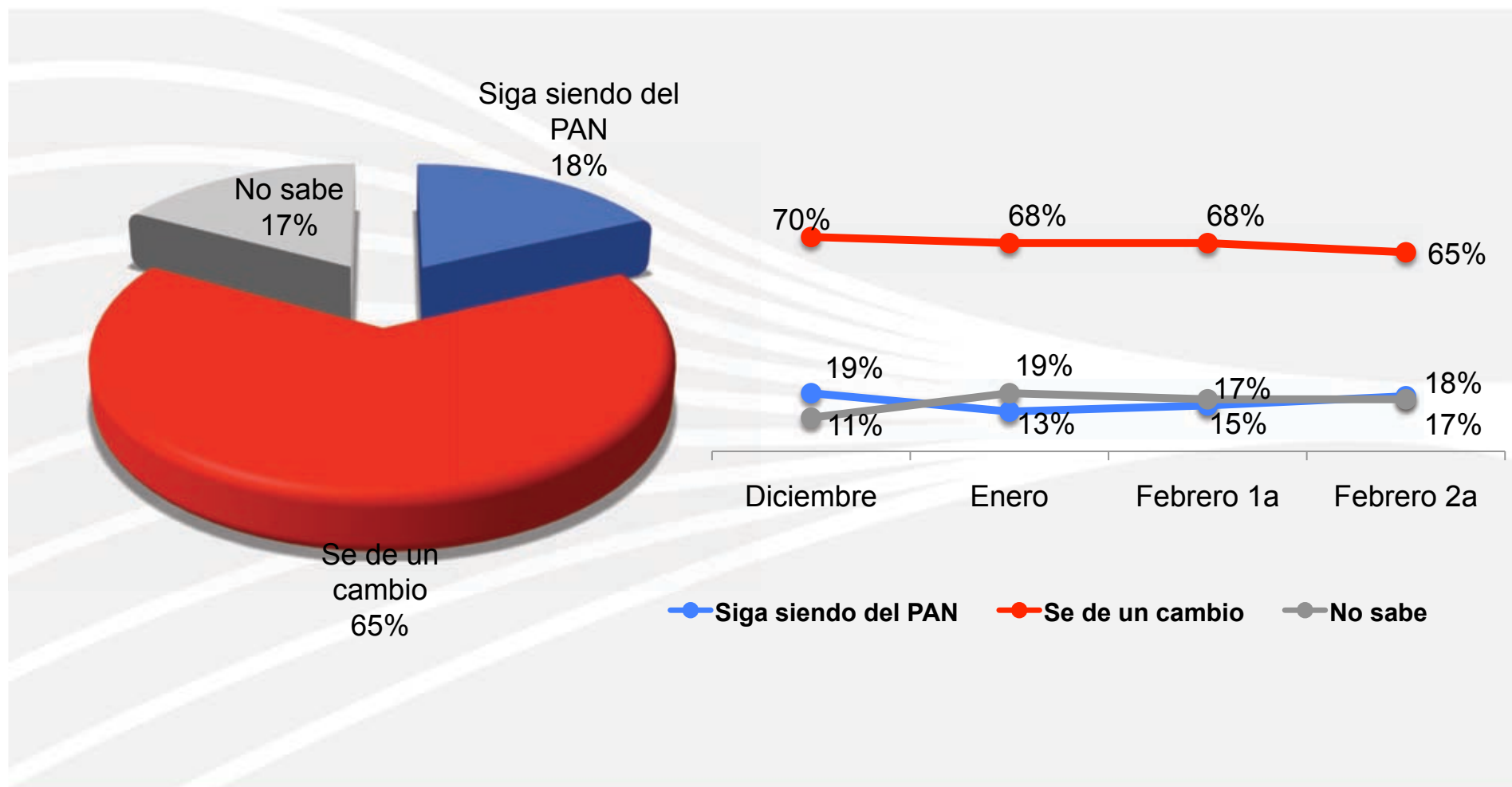


Piense en el desempeño que el Presidente de la República: Felipe Calderón Hinojosa ha tenido en su gestión de gobierno y del 1 al 10, dígame que calificación le daría.

## Promedio: 6.3



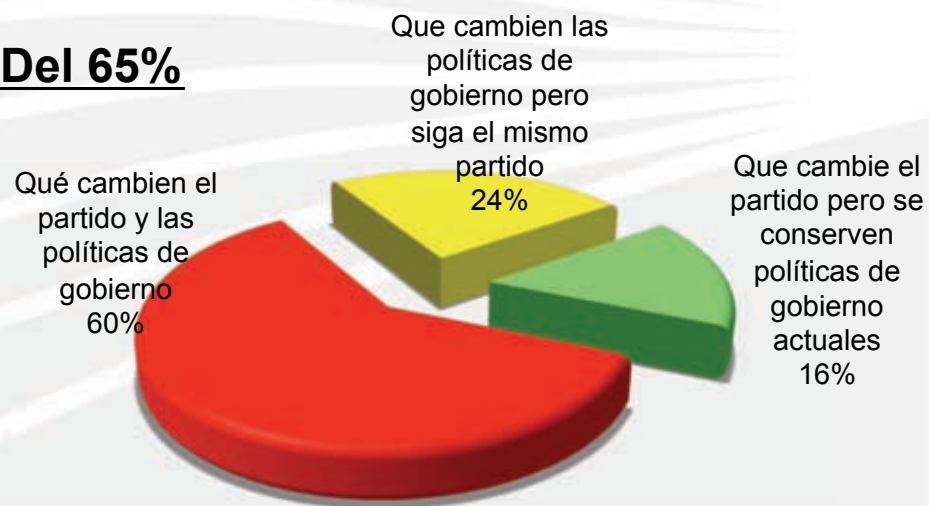
Para que nuestro país esté mejor, ¿Qué sería mejor que continúe gobernando el PAN o se de un cambio y gobierne otro partido?



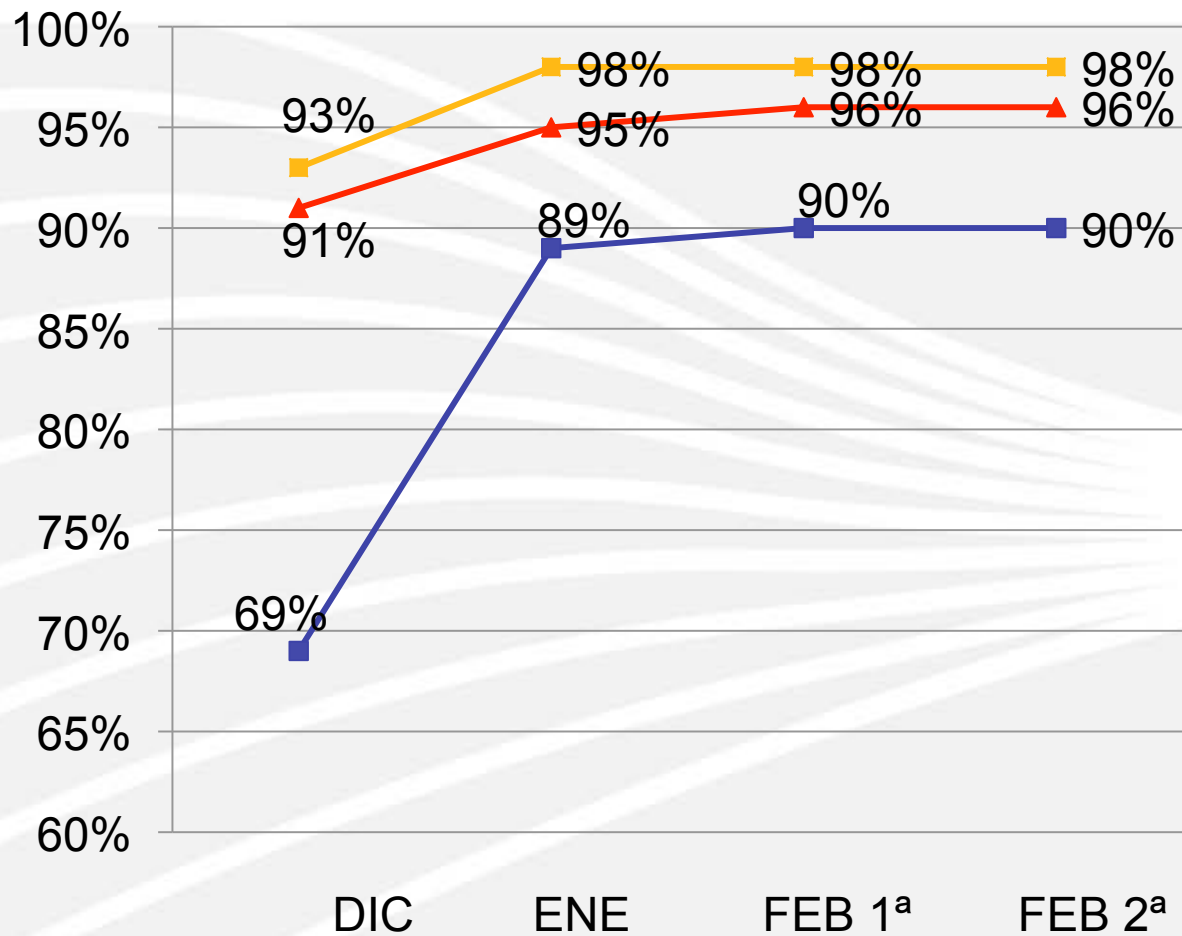


El cambio que usted considera, puede tener diferentes maneras de darse, de las opciones que le voy a mencionar, ¿Cuál cree usted que sea la más conveniente para el País?

## Del 65%



Pensando en la próxima elección de Presidente de la República,  
¿A quienes conoce o ha oído nombrar como probales candidatos?



■ Josefina Vázquez Mota



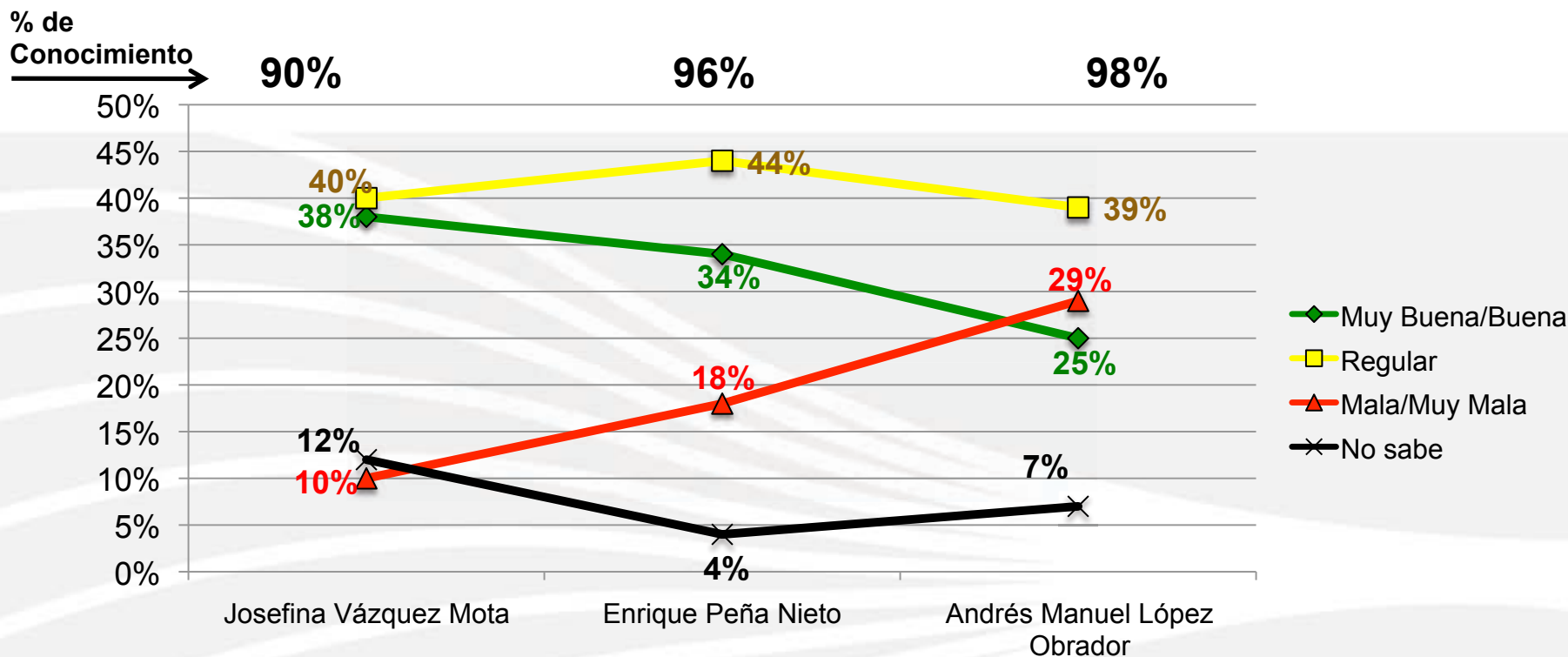
▲ Enrique Peña Nieto



■ Andrés Manuel López Obrador

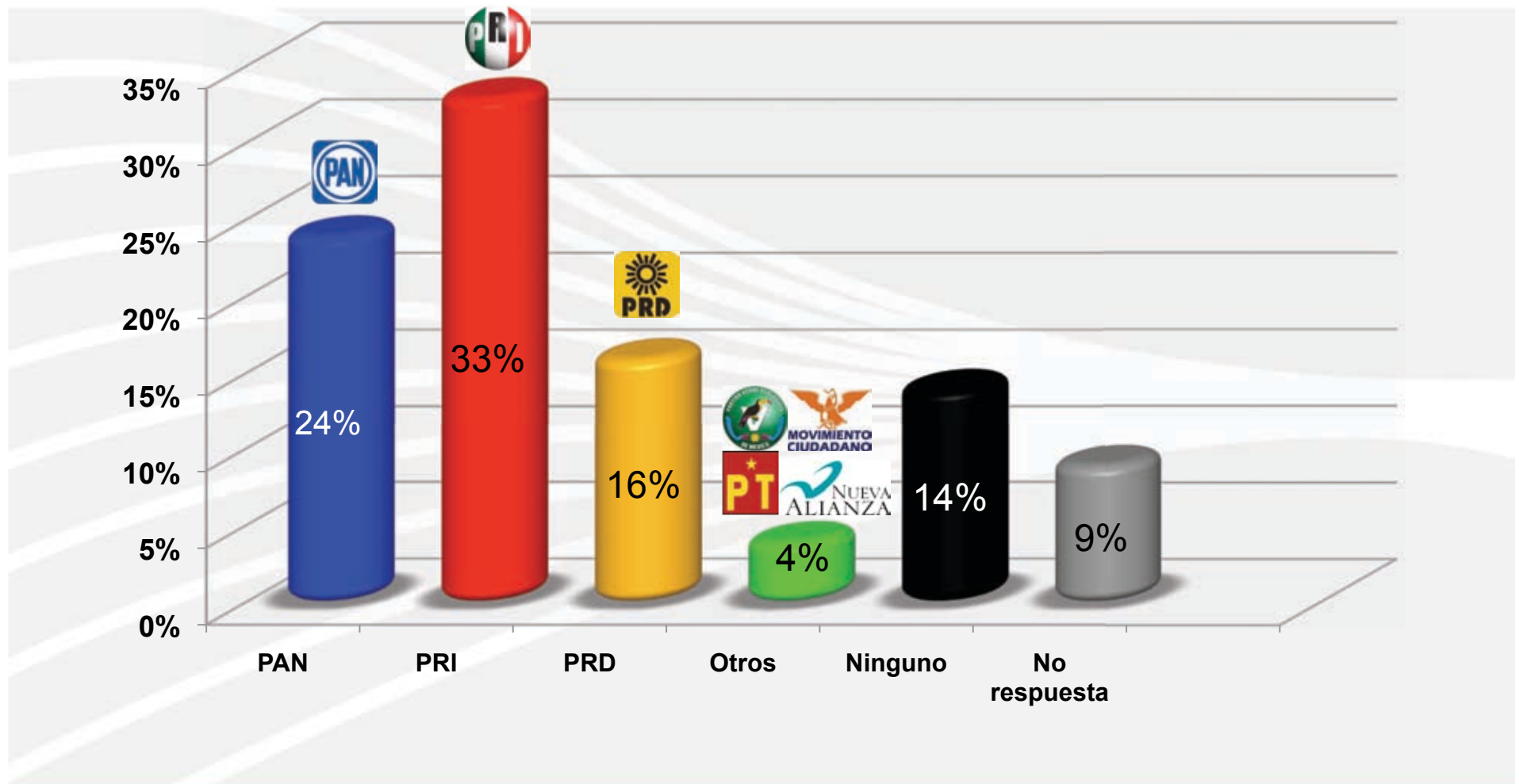


# ¿Qué opinión tiene de ellos? (Quienes los conocen o han oído nombrar)

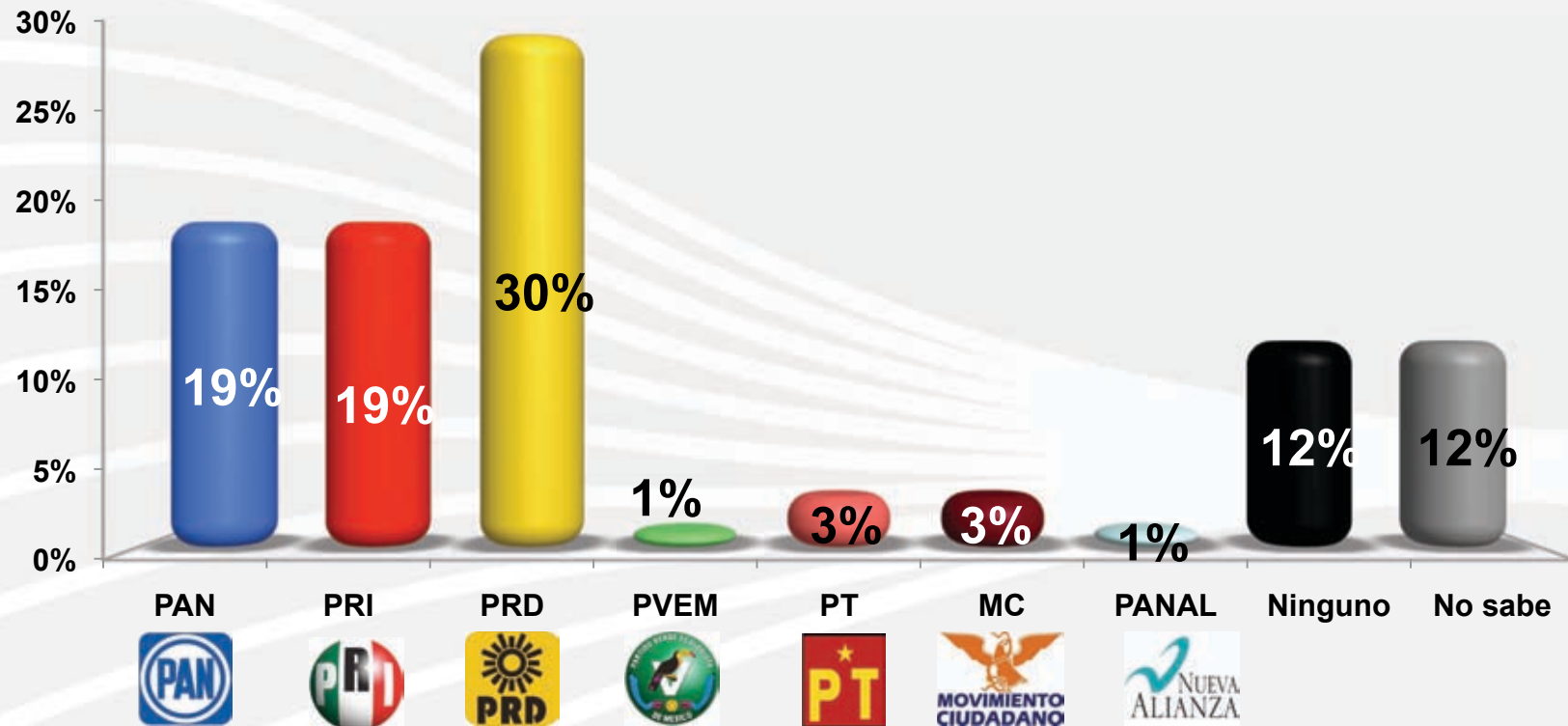


# INTENCIÓN DE VOTO

Independientemente de por quién votaría,  
 ¿Con qué partido se identifica usted más en este momento?



## ¿Por cuál partido de plano nunca votaría?

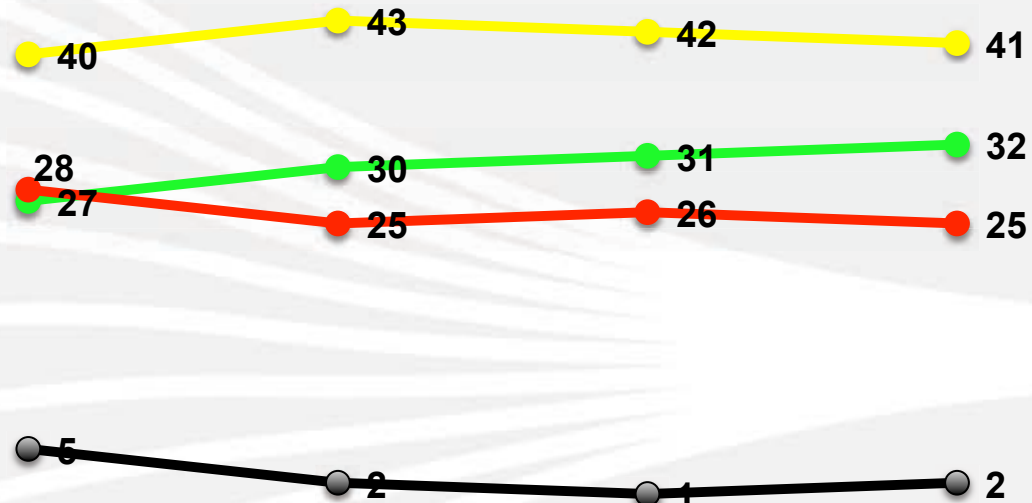




Para cada uno de los partidos que le voy a mencionar, dígame por favor qué opinión tiene de él...?



● Muy buena /buena   
 ● Regular   
 ● Mala/muy mala   
 ● No sabe

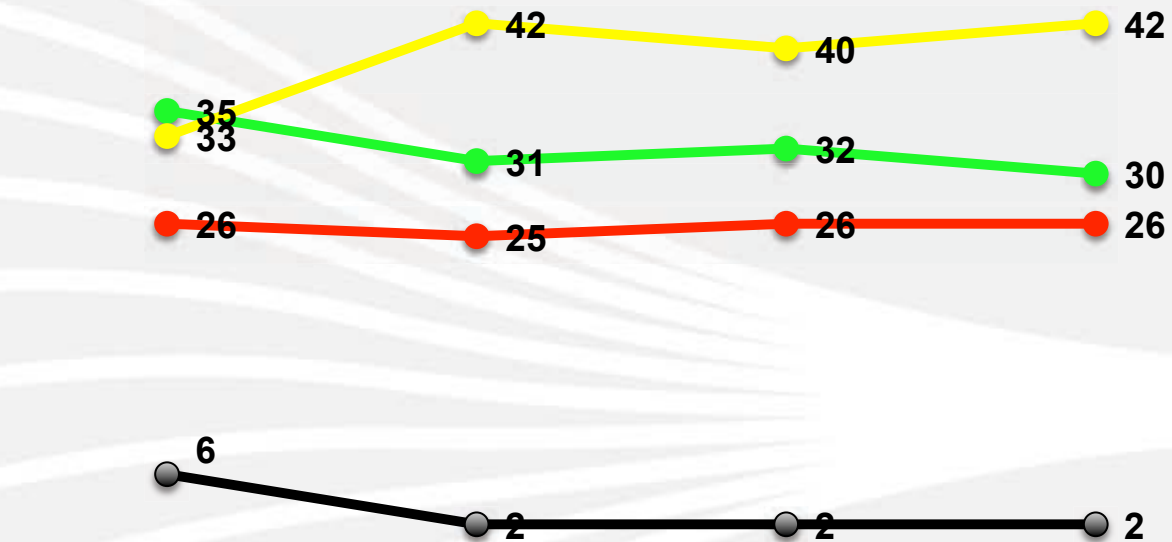


	Diciembre	Enero	Febrero 1a	Febrero 2a
Muy buena /buena	27	30	31	32
Regular	40	43	42	41
Mala/muy mala	28	25	26	25
No sabe	5	2	1	2

Para cada uno de los partidos que le voy a mencionar, dígame por favor qué opinión tiene de él...?



● Muy buena /buena   
 ● Regular   
 ● Mala/muy mala   
 ● No sabe

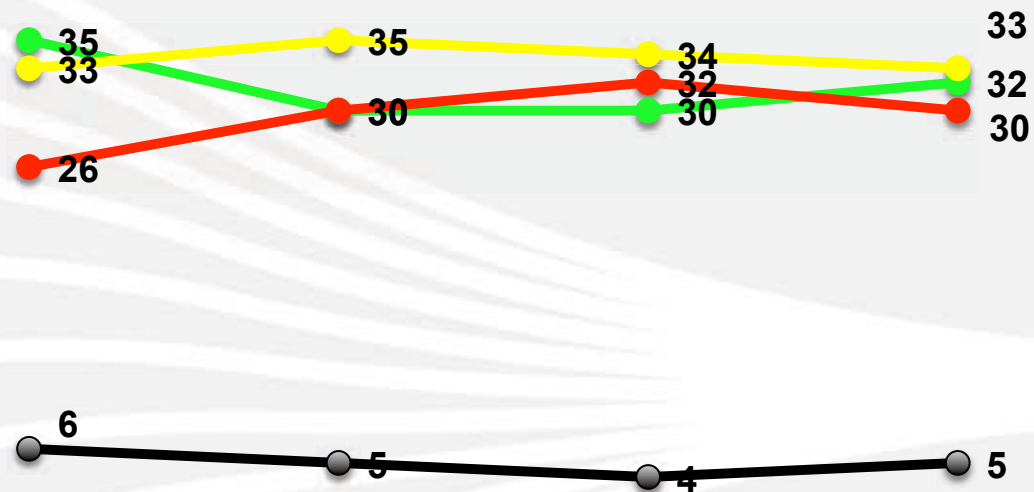


	Diciembre	Enero	Febrero 1a	Febrero 2a
Muy buena /buena	35	31	32	30
Regular	33	42	40	42
Mala/muy mala	26	25	26	26
No sabe	6	2	2	2

Para cada uno de los partidos que le voy a mencionar, dígame por favor qué opinión tiene de él...?



● Muy buena /buena   
 ● Regular   
 ● Mala/muy mala   
 ● No sabe

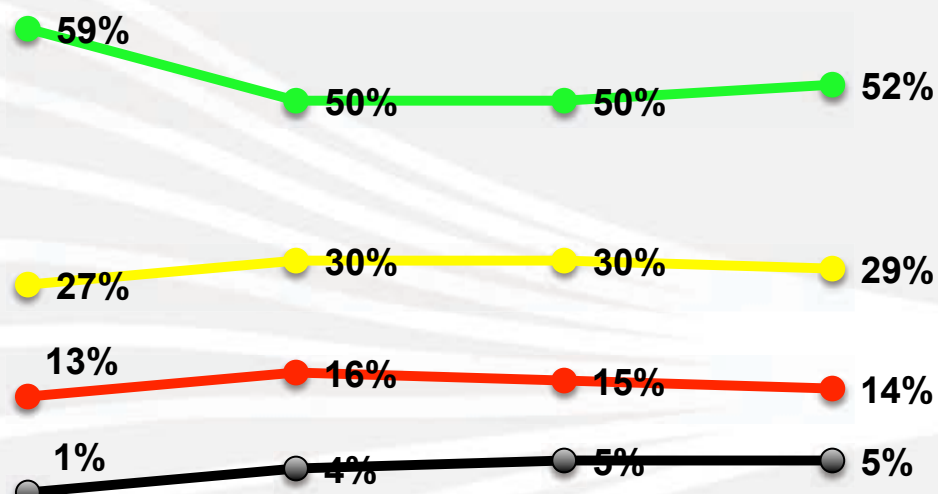


	Diciembre	Enero	Febrero 1a	Febrero 2a
Muy buena /buena	35	30	30	32
Regular	33	35	34	33
Mala/muy mala	26	30	32	30
No sabe	6	5	4	5

El próximo año, habrá elecciones para elegir al siguiente Presidente de la República, también elegiremos Senadores y Diputados Federales.

¿Qué tanto le interesa votar en esas elecciones?

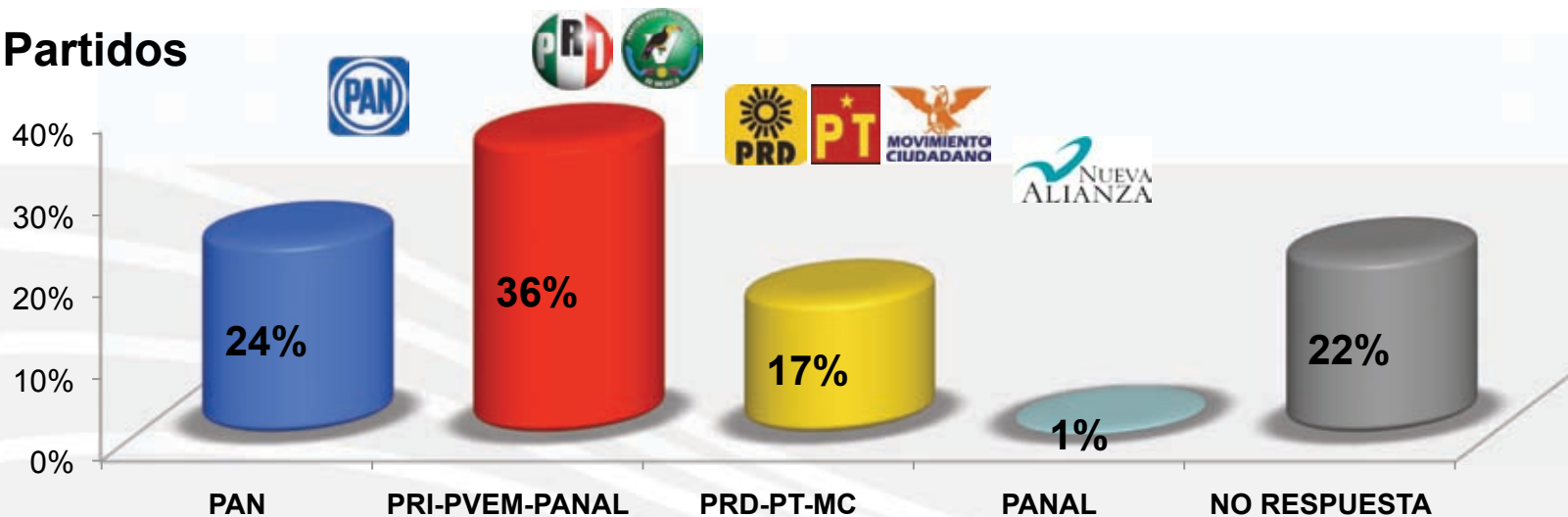
● Muchísimo / Mucho   
 ● Regular   
 ● Poco / Nada   
 ● No sabe



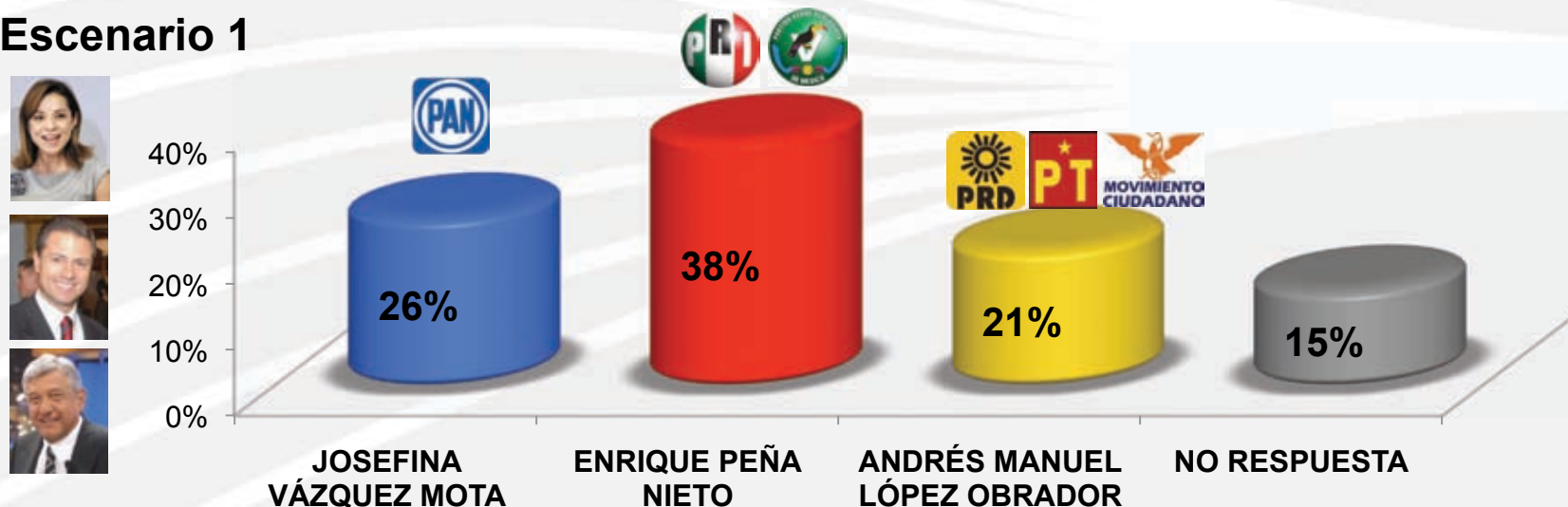
	Diciembre	Enero	Febrero 1a	Febrero 2a
Muchísimo / Mucho	59%	50%	50%	52%
Regular	27%	30%	30%	29%
Poco / Nada	13%	16%	15%	14%
No sabe	1%	4%	5%	5%

¿Si el día de hoy fueran las elecciones para Presidente de la República, por cuál partido político / candidato votaría?

### Sólo Partidos



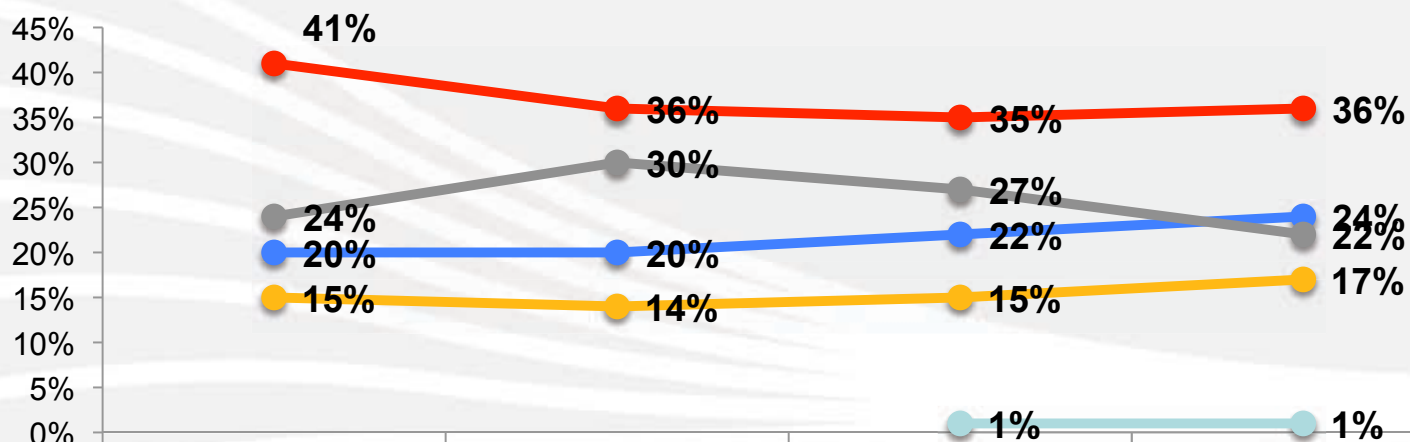
### Escenario 1



¿Si el día de hoy fueran las elecciones para Presidente de la República, por cuál partido político / candidato votaría?



## Sólo Partidos



	Diciembre	Enero	Febrero	Febrero 10
PAN	20%	20%	22%	24%
PRI-PVEM-PANAL	41%	36%	35%	36%
PRD-PT-MC	15%	14%	15%	17%
OTROS			1%	1%
NO RESPUESTA	24%	30%	27%	22%

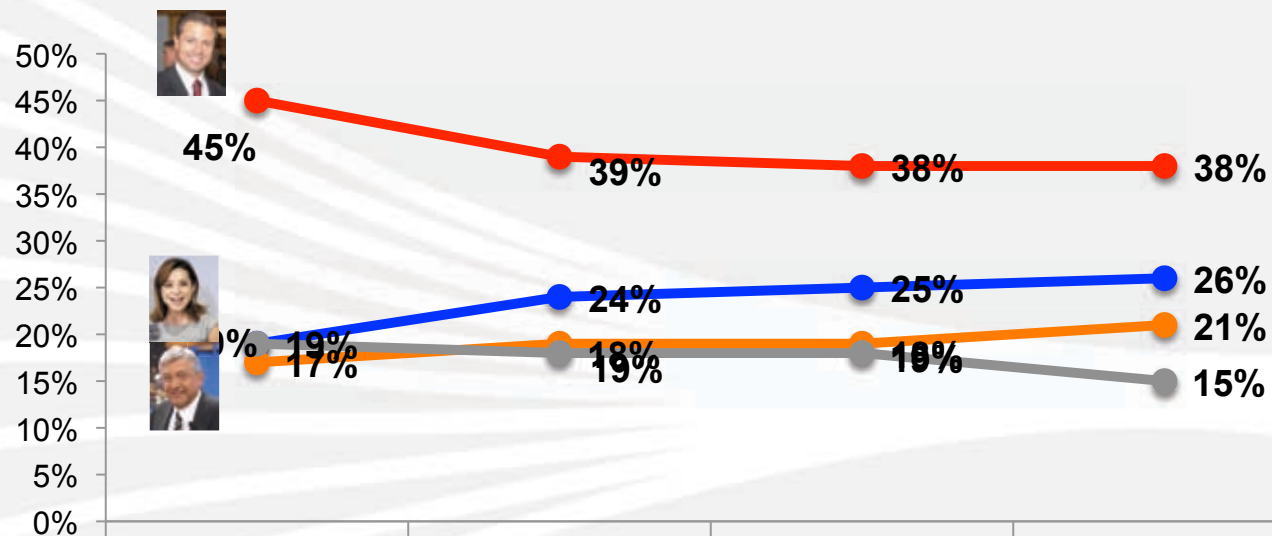
¿Si el día de hoy fueran las elecciones para Presidente de la República, por cuál partido político / candidato votaría?



## Escenario 1



● JOSEFINA VÁZQUEZ MOTA ● ENRIQUE PEÑA NIETO ● ANDRÉS MANUEL LÓPEZ OBRADOR ● NO RESPUESTA



	Diciembre	Enero	Febrero	Febrero 10
JOSEFINA VÁZQUEZ MOTA	19%	24%	25%	26%
ENRIQUE PEÑA NIETO	45%	39%	38%	38%
ANDRÉS MANUEL LÓPEZ OBRADOR	17%	19%	19%	21%
NO RESPUESTA	19%	18%	18%	15%

VOTIA Sistemas de Información S.A. de C.V.  
Eje 6 Sur (Av. Independencia) No 62-A Col. San Simón Ticumac,  
Del. Benito Juárez C.P. 03660, México D.F  
Tel. 55395438

[www.votia.mx](http://www.votia.mx)  
[consultoria@votia.mx](mailto:consultoria@votia.mx)  
[fquintos@votia.mx](mailto:fquintos@votia.mx)  
[mescamilla@votia.mx](mailto:mescamilla@votia.mx)