

LOCAL

opinión pública

Distrito Federal I, II y III, Quintana Roo, Junio 2012
Encuesta de Vivienda

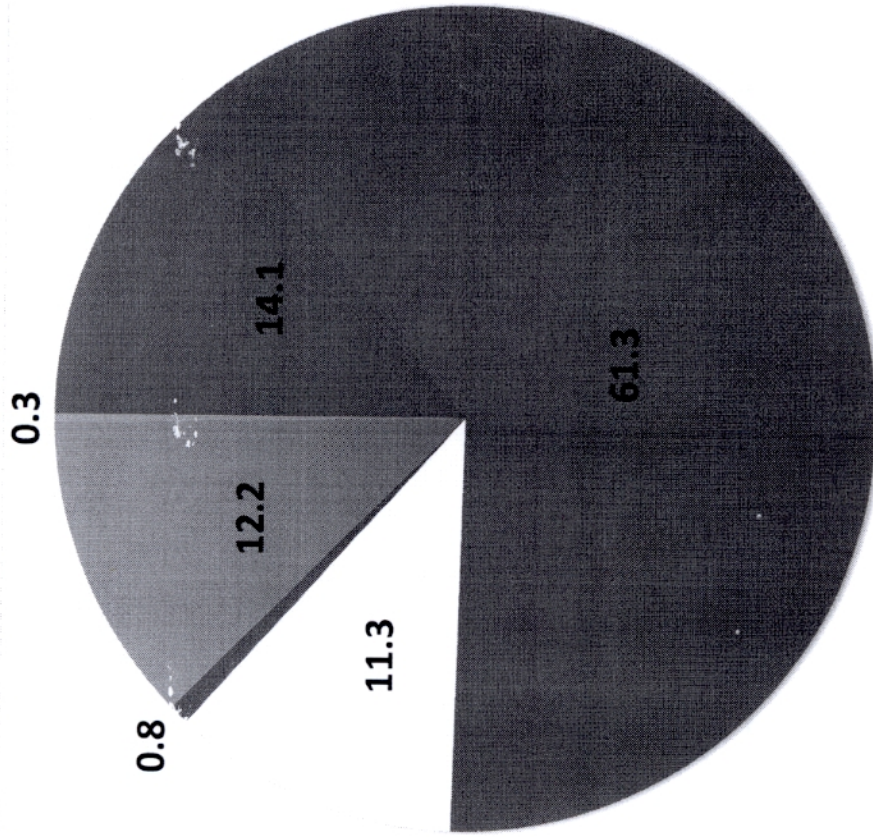
ELECCIÓN DE DIPUTADO FEDERAL



**Si la elección de Diputado Federal de Quintana Roo fuera hoy,
¿Por cuál de partido o candidato votaría usted?**

(pregunta con boleta simulada)

Opción	Cantidad	%
Nulo	196	12.2
Cristóbal Castillo Novel del PAN	226	14.1
Román Quian Alcocer del PRI-PVEM	962	61.3
Alfonso Verne Sifri del PRD-PT	146	11.3
Gabriela Barquet Juárez de Nueva Alianza	12	0.8
Otro	2	0.3
Total	1,600	100



■ Cristobal Castillo Novel
PAN

■ Román Quián Alcocer, PRI

■ Alfonso Ventre Sifri, PRD-
PT-MC

■ Gabriela Barquet, Nueva
Alianza

■ Nulo

■ otro



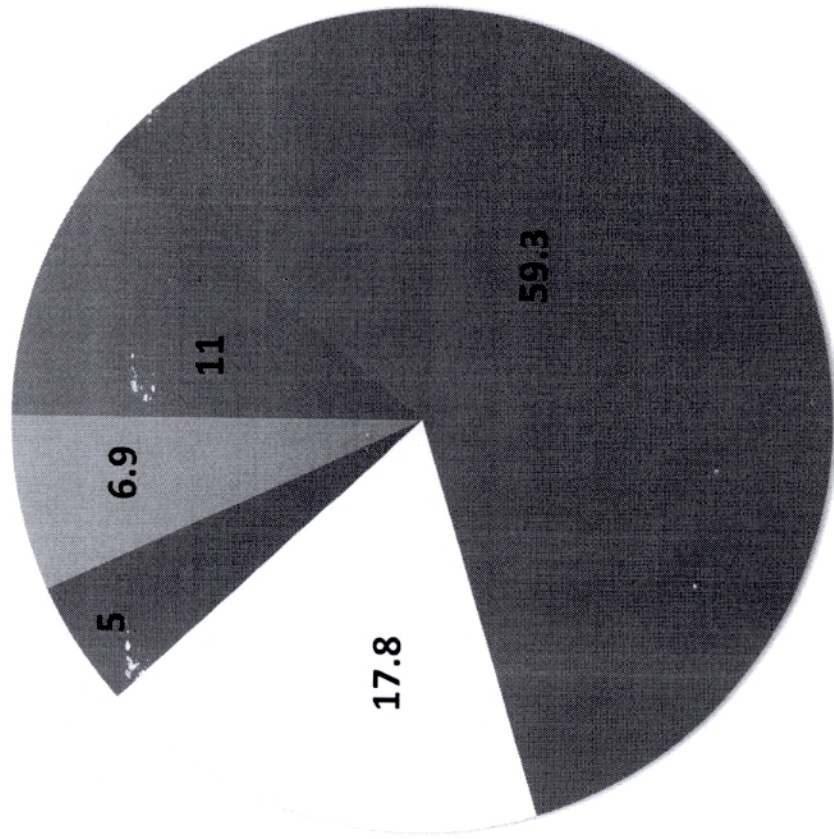
**Si la elección de Diputado Federal de Quintana Roo fuera hoy,
¿Por cuál de partido o candidato votaría usted?**

(pregunta con boleta simulada)

Opción	Cantidad	%
Ninguno, nulo	112	5
Todavía no ha decidido, no ha pensado	179	6.9
Fernando Zelaya del PAN	285	11
Raymundo King de la Rosa del PRI	1,543	59.3
Mauricio Morales Beiza del PRD	463	17.8
Total	2,601	100

Si la elección de Diputado Federal de Quintana Roo fuera hoy, ¿Por cuál de partido o candidato votaría usted?

(pregunta con boleta simulada)



■ Fernando Zelaya, PAN

■ Raymundo King de la Rosa, PRI-PVEM

■ Mauricio Morales, PRD-PT-MC

■ Nulo

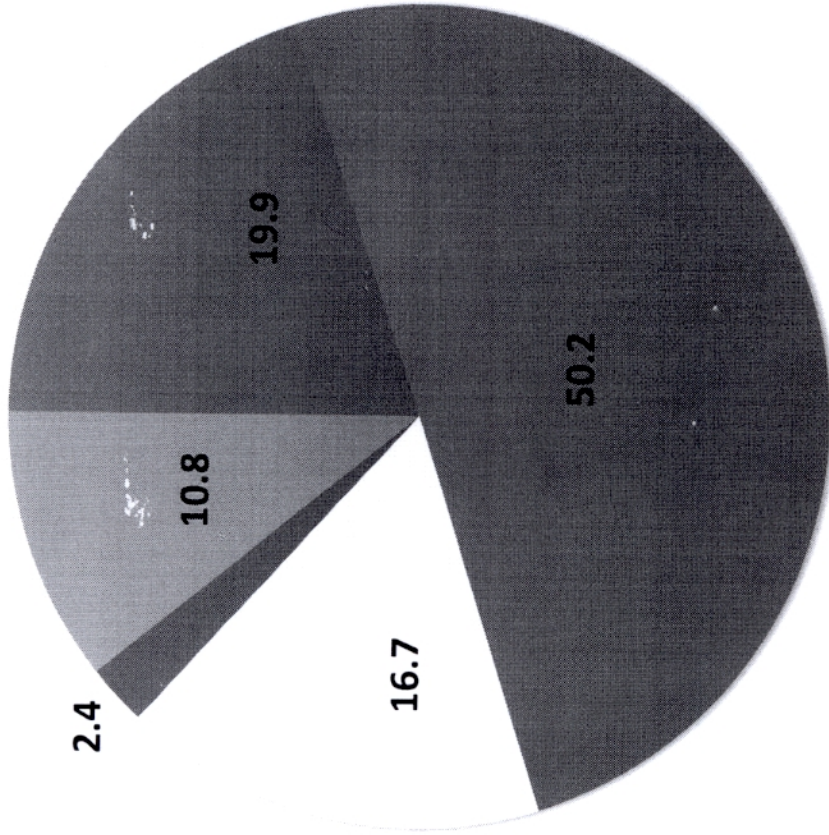
■ Todavía no ha decidido



**Si la elección de Diputado Federal de Quintana Roo fuera hoy,
¿Por cuál de partido o candidato votaría usted?**

(pregunta con boleta simulada)

Opción	Cantidad	%
Ninguno, nulo	51	2.4
Todavía no ha decidido, no ha pensado	281	10.8
Maribel Villegas del PAN	518	19.9
Laura Fernández Piña del PRI	1,306	50.2
Graciela Saldaña del PRD	434	16.7
Total	2,600	100.0



■ Maribel Villegas, PAN

■ Laura Fernández, PRI

■ Graciela Saldaña, PRD-PT-MC

■ Nulo

■ Todavía no ha decidido

ELECCIÓN DE SENADORES



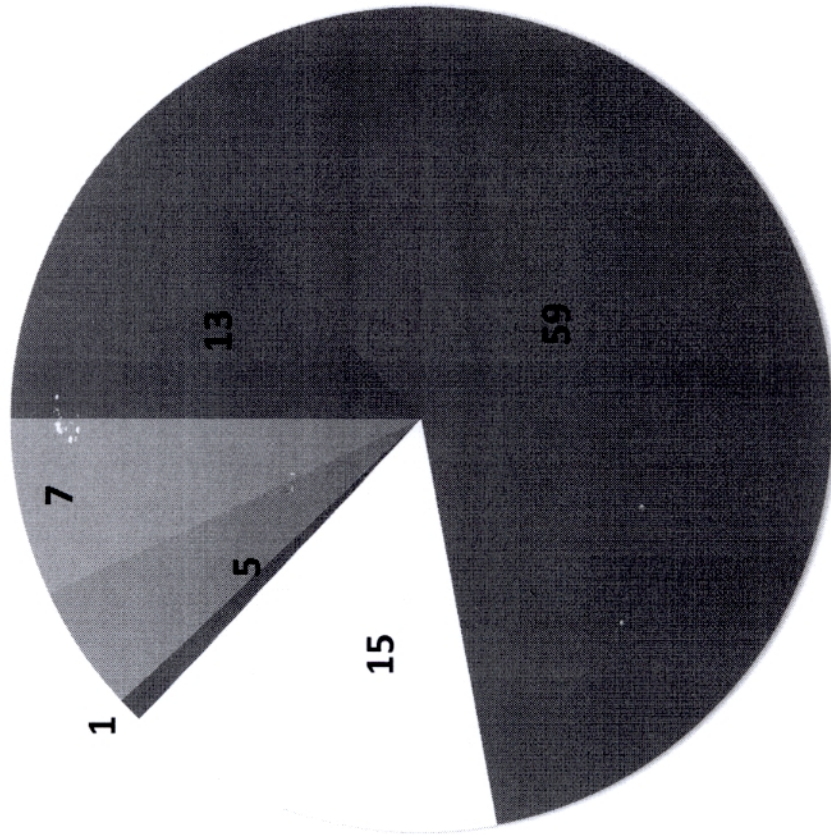
Si el día de hoy fuera la elección para elegir Senador de la República, ¿Por cuál partido o candidato votaría usted?

(pregunta con boleta simulada)

Opción	Cantidad	%
Ninguno, nulo	335	5
Todavía no ha decidido, no ha pensado	499	7.34
Mercedes Hernández Rojas y María de Fátima Cabo Arrubarrena del PAN	905	13
José Emilio González y Félix González Canto del PRI+PVEM	4,012	59
Luz María Beristain y Francisco Gerardo Mora Vallejo del PRD+PT +Movimiento Ciudadano	1,034	15
Evert Manuel Palomo Canto y Krinagemma Rodríguez Contreras de Nueva Alianza	33	1
Total	6,801	100.00%

Si el día de hoy fuera la elección para elegir Senador de la República, ¿Por cuál partido o candidato votaría usted?

(pregunta con boleta simulada)



- Mercedes Hernández Rojas- María de Fátima Cabo
- Arrubarrena, PAN
- José Emilio González-Félix
- González Canto, PRI-PVEM
- Luz María Beristain-Francisco
- Gerardo Mora Vallejo, PRD-PT-MC
- Evert Manuel Palomo Canto- Krinagema Rodríguez Contreras- Nueva Alianza
- Nulo
- No ha decidido

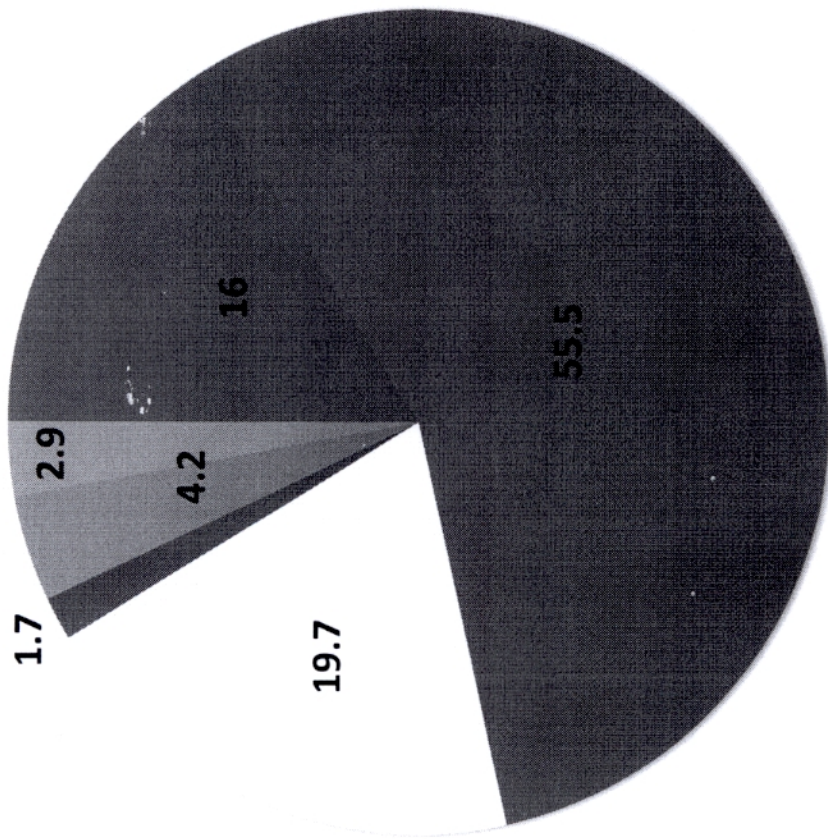
ELECCIÓN DE PRESIDENTE DE LA REPÚBLICA

Si el día de hoy fuera la elección para elegir Presidente de la República, ¿Por cuál partido o candidato votaría usted?
(pregunta con boleta simulada)

Candidato	Cantidad	%
Josefina Vázquez Mota del PAN	1,085	16.0
Enrique Peña Nieto del PRI+PVEM	3,774	55.5
Andrés Manuel López Obrador del PRD+PT+Movimiento Ciudadano	1,339	19.7
Gabriel Quadri de Nueva Alianza	114	1.7
Nulo, blanco	295	4.2
Todavía no he decidido	194	2.9
Total	6,801	100.0

Si el día de hoy fuera la elección para elegir Presidente de la República, ¿Por cuál partido o candidato votaría usted?

(pregunta con boleta simulada)



- Josefina Vázquez Mota, PAN
- Enrique Peña Nieto, PRI-PVEM
- Andrés Manuel López Obrador, PRD-PT-MC
- Gabriel Quadri de la Torre, Nueva Alianza
- Nulo
- Todavía no ha decidido

NOTA METODOLÓGICA

Población sujeta a estudio	Ciudadanos mayores de edad en viviendas del Distrito Federal I de Quintana Roo.
Fecha de levantamiento	La encuesta se realizó del 1 al 15 de junio.
Esquema de selección de la muestra	<p>Se seleccionaron aleatoriamente secciones electorales del estado de Quintana Roo y posteriormente se seleccionó una muestra aleatoria de ciudadanos de cada sección para la entrevista. En total se seleccionaron del estado de Quintana Roo con el siguiente tamaño de muestra:</p> <ul style="list-style-type: none"> • Distrito I: 1,600 casos • Distrito II: 2,601 casos • Distrito III: 2,600 casos <p>El tipo de muestreo utilizado fue muestreo por conglomerados bietápico, siendo los conglomerados las secciones electorales. El tamaño de la muestra y el procedimiento de selección corresponden a un error estimado global del 4.</p>
Marco muestral	Padrón electoral 2011
Confianza	95
Recolección de datos	El estudio es llevado a cabo en viviendas particulares 'cara a cara' utilizando como herramienta de recolección de datos un cuestionario previamente estructurado.
Diseño y Análisis	LOCAL OPINIÓN PÚBLICA