



INSTITUTO FEDERAL ELECTORAL

TAMAULIPAS
02 DISTRITO ELECTORAL FEDERAL
JUNTA DISTRITAL EJECUTIVA

OFICIO No. JDE02-TAM/1174/12

Reynosa, Tamp., 25 de junio de 2012

C. LIC. EDMUNDO JACOBO MOLINA
SERETARIO EJECUTIVO DEL
INSTITUTO FEDERAL ELECTORAL
MÉXICO, D.F.

ORIGINAL
2012 JUN 28 PM 6:23
- ANEXO 002
14 FOLIOS
SECRETARIA EJECUTIVA
INSTITUTO FEDERAL ELECTORAL
ISHPEC

Adjunto al presente, le remito el expediente que el C. Luis Gerardo Ramos Minor, editor de Horacero, entregó en esta oficina, para que por nuestro conducto lo remitamos a la Secretaría Ejecutiva del Instituto Federal Electoral que usted representa.

El expediente en mención corresponde al ejercicio sobre sondeo de opinión en materia de preferencias electorales, que realizó el medio arriba mencionado, en el estado de Tamaulipas.

Sin otro particular, me es grato hacerle llegar un afectuoso saludo.

ATENTAMENTE

PROFR. FEDERICO OCHOA CEPEDA
VOCAL EJECUTIVO



INSTITUTO FEDERAL ELECTORAL
ESTADO DE TAMAULIPAS
02 DISTRITO ELECTORAL FEDERAL
JUNTA DISTRITAL EJECUTIVA

Reynosa, Tamaulipas 25 de junio de 2012

Lic. Edmundo Jacobo Molina
Secretario Ejecutivo del Instituto Federal Electoral
Presente:


Editora Hora Cero S.A de C.V., con domicilio en carretera Ribereña Km. 3.5 Local 1 colonia Rancho Grande en Reynosa, Tamaulipas, teléfono (899) 929-75-85, es la empresa responsable de la publicación de los periódicos Hora Cero Tamaulipas, Hora Cero Nuevo León, Contralinea Tamaulipas, Clase y Conexión, además de la operación del portal de Internet www.horacero.com.mx, y del noticiero de radio La Voz, transmitido de lunes a viernes de las 15:00 a las 16:00 Horas por el 1390 AM en Reynosa, Tamaulipas.

Esta empresa cuenta con una experiencia de más de 14 años en la difusión de sondeos de opinión para mostrar las preferencias electorales de la ciudadanía.

En cumplimiento de las disposiciones oficiales, nos hemos registrado como empresa encargada de la realización y publicación de sondeos de opinión ante los Institutos Electorales de los estados de Tamaulipas y Nuevo León conformados para pasadas elecciones.

Ante el actual proceso electoral que se vive en México y el Estado de Tamaulipas, acudimos a esta autoridad para presentar los resultados y metodología del más reciente de estos trabajos.

De esta forma y en cumplimiento con el Acuerdo CG411/2011 del Consejo General del Instituto Federal Electoral en el que se emiten los lineamientos y los criterios generales que deberán observar las personas físicas o morales que pretendan ordenar, realizar y/o publicar encuestas por muestreo, encuestas de salida y/o conteos rápidos durante el proceso electoral 2011/2012, presentamos la descripción de los sondeos de opinión realizados por esta empresa.



Luis Gerardo Ramos Minor
Editor Hora Cero Tamaulipas

c.c.p. Lic. Arturo de León Loredó, vocal ejecutivo del IFE

FECHA DE REALIZACIÓN:

Del 13 al 17 de junio de 2012.

TAMAÑO DE LA MUESTRA:

Dos mil 45 mexicanos mayores de 18 años, con credencial para votar con fotografía vigente y radicada en los municipios de Nuevo Laredo, Miguel Alemán, Reynosa, Río Bravo, San Fernando, Valle Hermoso, Díaz Ordaz, Matamoros, Ciudad Victoria, Mante, Madero, Altamira y Tampico, Tamaulipas.

Cabe señalar que los datos presentados “sólo tienen validez para expresar la opinión o las preferencias electorales o la tendencia de la votación de esta población en las fechas específicas del levantamiento de datos”.

TÉCNICA DE RECOLECCIÓN DE DATOS:

El estudio fue realizado a través de entrevistas “cara a cara” realizadas en lugares públicos utilizando como herramienta de recolección de datos un cuestionario, previamente estructurado mismo que es aplicado por personal calificado para esta labor (el cuestionario no es de auto-llenado).

ESQUEMA DE SELECCIÓN DE LA MUESTRA:

Los 13 municipios con mayor población en el Estado de Tamaulipas.

PERFIL DE POBLACIÓN DE LA MUESTRA:

Sexo

Hombres	51.2%
Mujeres	48.8%

Edad

De 19 a 29 años	37.7%
De 30 a 59 años	49.3%
De 60 y más años	13.0%

PERSONAL INVOLUCRADO

- 16 Encuestadores
- 4 Supervisores
- 2 Responsables de proyecto
- 6 Capturistas de información

ERROR MÁXIMO Y CONFIANZA DE LAS PREGUNTAS ELECTORALES:

Aunque cada porcentaje tiene su propio error asociado, el diseño de la muestra garantiza que en las estimaciones estatales al menos 95 de cada 100 veces el error no sobrepasa el (mas/menos) **5 por ciento**. En los estudios de opinión pública, además del error muestral, se debe considerar que pueden existir otros errores ocasionados por el fraseo de las preguntas y las incidencias en el trabajo de campo.

PREGUNTAS ELECTORALES (UTILIZANDO BOLETA SIMULADA CON LOS LOGOTIPOS DE PARTIDOS Y NOMBRES DE LOS CANDIDATOS)

- 1.- Si el día de hoy fueran las elecciones para **presidente de la República** ¿por quién votaría?
- 2.- Si el día de hoy fueran las elecciones para **Senador por Tamaulipas** ¿por quién votaría?
- 3.- Si el día de hoy fueran las elecciones para **diputado federal** ¿por quién votaría?

TASA GENERAL DE RECHAZO A LA ENTREVISTA 60 por ciento

ADVERTENCIA

Los datos aquí presentados reflejan el estado de las percepciones y estados de ánimo de la población bajo estudio solamente al momento de la aplicación de las entrevistas. Las preguntas de intención de voto o preferencia política son sólo un indicador de la situación presente en el momento de la encuesta, nada garantiza que esa situación sea la que prevalezca el día de la jornada electoral y por lo tanto los resultados no tienen que replicarse.

LEGAL

En cumplimiento al Código Federal de Instituciones y Procedimientos Electorales (COFIPE) vigente y en los términos de lo dispuesto en su Artículo 237, párrafo 5 en el que se establece que "quien solicite u ordene la publicación de cualquier encuesta o sondeo de opinión sobre asuntos electorales que se realice desde el inicio del proceso electoral hasta el cierre oficial de las casillas el día de la elección, deberá entregar copia del estudio completo al Secretario Ejecutivo del Instituto, su la encuesta o sondeo se difunde por cualquier medio". Con base a lo dispuesto en el Acuerdo CG411/2011 del Consejo General del Instituto Federal Electoral, se entrega dentro de los cinco días naturales siguientes a su publicación por parte de la empresa **Hora Cero** copia del reporte en medio impreso.

ACLARACIÓN

"El cumplimiento de las disposiciones del Acuerdo CG411/2011 no implica, en ningún caso, que el Instituto Federal Electoral avale en modo alguno la calidad de los estudios a que hace referencia o la validez de los resultados o cualquier otra conclusión que derive en dichos estudios".

PERSONA MORAL ENCARGADA DE ORDENAR LA ENCUESTA:

Editora Hora Cero, S.A. de C.V.

Domicilio:

Carretera Ribereña Km. 3.5 Local 1 colonia Rancho Grande, Reynosa, Tamaulipas.

Teléfono:

(899) 929-75-85

Correo Electrónico:

editorial@horacero.com.mx

PERSONA MORAL ENCARGADA DE LLEVAR A CABO LA ENCUESTA:

Editora Hora Cero, S.A. de C.V.

Domicilio:

Carretera Ribereña Km. 3.5 Local 1 colonia Rancho Grande, Reynosa, Tamaulipas.

Teléfono:

(899) 929-75-85

Correo Electrónico:

editorial@horacero.com.mx

PERSONAL MORAL QUE ORDENÓ LA PUBLICACIÓN DE LA ENCUESTA DE OPINIÓN

Editora Hora Cero, S.A. de C.V.

Domicilio:

Carretera Ribereña Km. 3.5 Local 1 colonia Rancho Grande, Reynosa, Tamaulipas.

Teléfono:

(899) 929-75-85

Correo Electrónico:

editorial@horacero.com.mx

MEDIO DE PUBLICACIÓN ORIGINAL:

Edición 344 del periódico Hora Cero Tamaulipas con fecha del 22 de junio de 2012 y en el portal de internet www.horacero.com.mx

CONSULTA

La presente encuesta así como sus principales resultados y las características metodológicas se encontrarán disponibles en la edición 344 del periódico Hora Cero Tamaulipas así como en la página de internet www.horacero.com.mx donde de forma gratuita podrá ser consultada por los interesados con el fin de facilitar su lectura e interpretación, para así contribuir al desarrollo democrático a través de la creación de una opinión pública mejor informada.

DERECHOS

Se autoriza el distribuir, reenviar, copiar o citar estos documentos siempre y cuando no sean modificados o usados con fines comerciales. Al ser citados solicitamos siempre incluir la fuente y para los documentos propiedad de **Hora Cero** recomendamos incluir la presente nota de copyright, así como la marca **Hora Cero** y su dirección www.horacero.com.mx.

NOTAS A LA METODOLOGÍA

- 1.- La metodología anterior incluye y cumple con todos los requisitos solicitados por el IFE en su artículo 237 del Código Federal de Instituciones y Procedimientos Electorales (COFIPE) vigente por lo que recomendamos a los medios de comunicación y personas en general que deseen publicar el presente estudio incluir en su totalidad la presente metodología para cumplir a cabalidad con los lineamientos acordados por el consejo general del IFE.
- 2.- **Hora Cero S.A. de C.V.** con domicilio en Carretera Ribereña Km. 3.5 colonia Rancho Grande en Reynosa Tamaulipas con el correo electrónico editorial@horacero.com.mx está en posibilidades de presentar, en caso de ser requerido, por el Instituto Federal Electoral:
 - a.- El instrumento que se utilizó para la recopilación de la información.
 - b.- Todos y cada uno de los mecanismos usados para seleccionar cada una de las etapas de muestreo, hasta la selección de ciudadanos.
 - c.- Una descripción detallada de la forma en que se llevó a cabo el trabajo de supervisión de campo.
 - d.- Con el objeto de garantizar la verificabilidad de los cuestionarios, se conservarán todos y cada uno de los originales de los cuestionarios utilizados para las entrevistas y además de los programas de captura y la base de datos que se hayan generado a partir de dicha recopilación.
 - e.- Para la verificabilidad de los datos, se conservarán todos y cada uno de los programas de cómputo y bases de datos que se hayan utilizado para el análisis de la información. Toda la información relativa al estudio, desde su diseño hasta la obtención de los resultados publicados deberá conservarse de manera integral por parte de la persona física o moral responsable de su realización hasta 90 días después de que los resultados se hayan hecho públicos.

HORA CERO

TAMAULIPAS - VALLE DE TEXAS

EL SONDEO DE HORA CERO

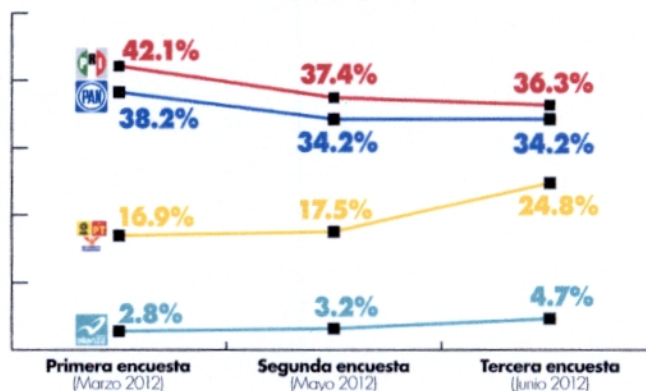
En la víspera, el PRI llega con ventaja

A unos días del proceso electoral, Hora Cero presenta su tercera encuesta realizada entre dos mil 45 residentes de 13 municipios de Tamaulipas, quienes continúan colocando al PRI como favorito para ganar la Presidencia y el Senado de la República. En las gráficas se observa el comportamiento del electorado durante los sondeos.

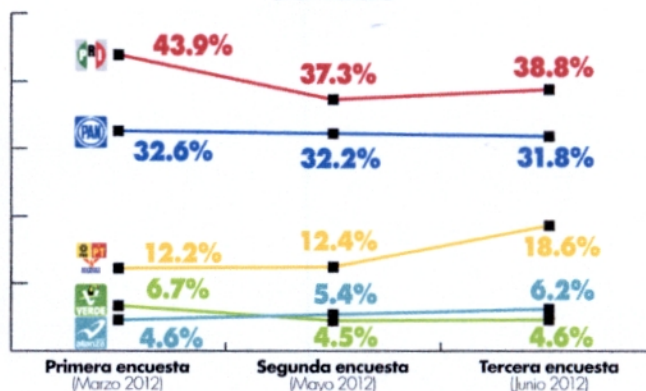


:: Enrique Peña Nieto. :: Josefina Vázquez Mota. :: Andrés Manuel López. :: Gabriel Quadri.

Presidente



Senado



LAS MUJERES DE MATAMOROS, SE COMPROMETEN CON EL PAN

Durante un encuentro con el sector femenino, Carlos García González, candidato a la diputación federal por el Distrito IV, detalló su proyecto para ayudar al verdadero motor del desarrollo mexicano.



LE DICE ADIOS AL PANISMO

Juan Diego Guajardo, alcalde de Río Bravo, manifestó su simpatía con el proyecto de Enrique Peña Nieto.

Visita la página de Internet www.horacero.com.mx ¡Tienes que verla!





:: Enrique Peña Nieto.



:: Josefina Vázquez Mota.



:: Andrés Manuel López Obrador.

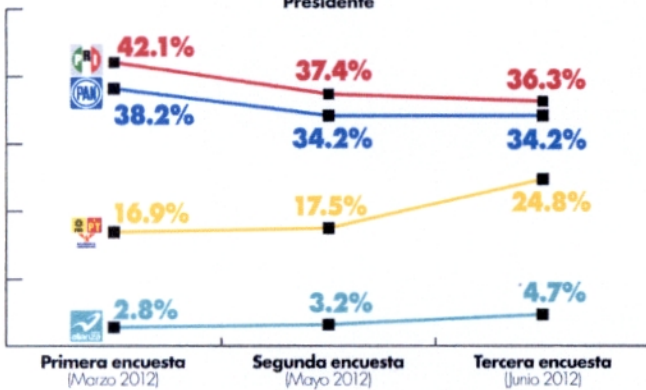


:: Gabriel Guadri.

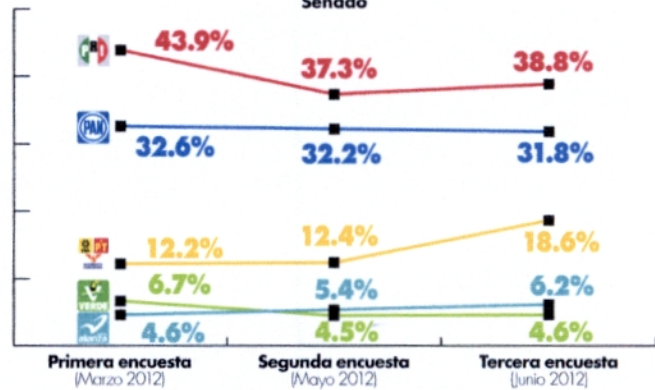
Historia de una campaña

:: Durante el proceso electoral Hora Cero realizó tres sondeos de opinión para conocer las preferencias de los tamaulipecos para las próximas elecciones presidenciales. Las gráficas detallan que aunque sigue siendo el puntero, Enrique Peña Nieto bajó en el gusto de los electores, mientras que Andrés Manuel López Obrador subió, más no lo suficiente para abandonar el tercer lugar.

TAMAULIPAS
Presidente



TAMAULIPAS
Senado



En la recta final el PRI se mantiene

Para la tercera encuesta de Hora Cero se entrevistaron a dos mil 45 tamaulipecos residentes de 13 municipios de la entidad, quienes colocaron en un empate técnico para la presidencia de la República a Enrique Peña Nieto (PRI) y Josefina Vázquez Mota (PAN). Para el Senado y las diputaciones federales, la mayoría de las preferencias son para el tricolor, con la excepción de dos distritos del sur.

EL FUTURO EN LAS URNAS

Elección 2012

POR GERARDO RAMOS MINOR

En la víspera del proceso electoral donde será renovada la presidencia de la República, el Senado y el Congreso de la Unión, Enrique Peña Nieto y Josefina Vázquez Mota, candidatos del PRI-Verde y el PAN, respectivamente, se disputan las preferencias de los tamaulipecos y llegan a las elecciones en un empate técnico.

De acuerdo al tercer y último sondeo de Hora Cero, realizado del 13 al 17 de junio entre dos mil 45 residentes de los municipios de Reynosa, Río Bravo, Matamoros, Valle Hermoso, Nuevo Laredo, Miguel Alemán, Díaz Ordaz, San Fernando, Ciudad Victoria, Ciudad Mante, Tampico, Altamira y Ciudad Madero, la diferencia entre Peña Nieto y Vázquez Mota es de apenas 2.1 puntos porcentuales.

El trabajo de opinión pública fue realizado entre personas mayores de edad, quienes dijeron ser residentes en el Estado y con credencial electoral vigente.

A los participantes en este ejercicio, quienes fueron contactados al azar en lugares públicos donde habitan o acuden personas de los diferentes sectores sociales, se les presentó una hoja con el nombre de los diferentes candidatos a la presidencia de la República, Senado y diputaciones federales y el logotipo del partido que los representa. La persona entrevistada tachaba sus preferencias si la elección se llevara a cabo el día que se levantó la muestra.

Los resultados arrojan que Peña Nieto sigue encabezando las preferencias de los tamaulipecos para convertirse en el próximo presidente de la República, al obtener el 36.3 por ciento de las menciones.

Cabe señalar que en las anteriores encuestas realizadas por Hora Cero (en los meses de marzo y mayo de este año), Peña Nieto apareció como el puntero en el gusto de los electores tamaulipecos.

Sin embargo, en esta ocasión existe un empate técnico con la panista Vázquez Mota, quien recibió el 34.2 por ciento de las menciones.

El candidato de la coalición "Movimiento Progresista", Andrés Manuel López Obrador, se ubica en el tercer lugar del sondeo con el 24.8 por ciento de los votos.

Hay que decir que López Obrador fue el aspirante presidencial que registró el mayor crecimiento en las preferencias, pues del mes de marzo (mes cuando arrancaron las campañas) a la fecha, al lograr crecer 7.9 puntos, mismos que no fueron suficientes para sacarlo del tercer lugar.

En una lejana cuarta posición se ubica el aspirante de Nueva Alianza, Gabriel Quadri, quien recibió el 4.7 por ciento del total.

EL SENADO Y CONGRESO, UN CARRO CASI COMPLETO

En este trabajo estadístico también se buscó co-

DISTRITO I... A DETALLE

NUEVO LAREDO / Presidente



NUEVO LAREDO / Senado



NUEVO LAREDO / Diputado



MIGUEL ALEMÁN / Presidente



MIGUEL ALEMÁN / Senado



MIGUEL ALEMÁN / Diputado



nocer las preferencias de los tamaulipecos para el Senado de la República. De acuerdo a los resultados, los priistas Manuel Cavazos Lerma y Guadalupe Flores Valdez serían los ganadores de la jornada con el 38.8 por ciento del total de los votos.

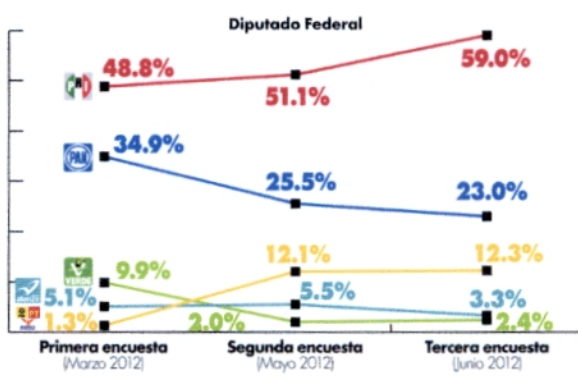
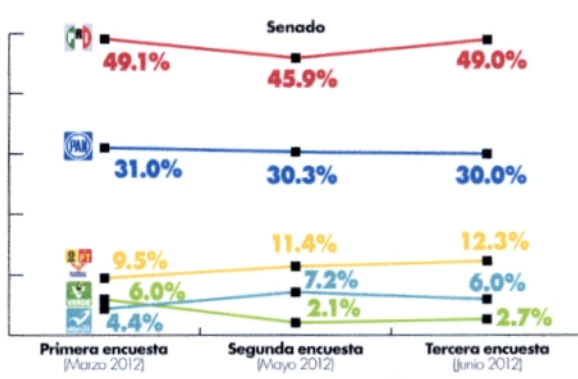
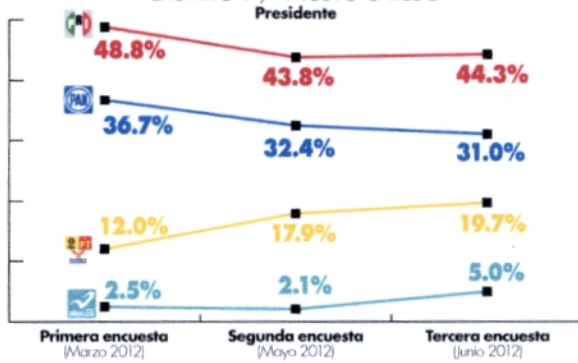
En segundo lugar se ubican los panistas Francisco García Cabeza de Vaca y Maki Ortiz Domínguez con el 31.8 por ciento del total de las menciones.

En el tercer lugar se encuentra la fórmula de la izquierda, encabezada por Cuauhtlémoc Ortega con el 18.6 por ciento.

Amulfo Rodríguez y Felicitas Martínez de Nueva Alianza lograron el 6.2 por ciento, mientras que Jesús González Macías y Humberto Rangel Vallejo se quedaron con el 4.6.

En el caso de las diputaciones federales el sondeo arroja que el PRI mantiene ventaja en seis de los ocho distritos en los que está dividido Tamaulipas. Donde podría darse una victoria panista es en el VI (con cabecera en Mante)

DISTRITO I / NUEVO LAREDO

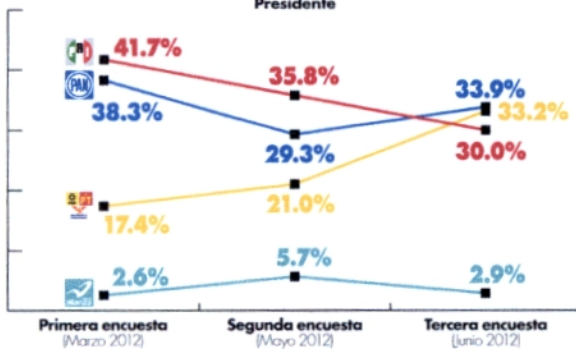


EL FUTURO EN LAS URNAS

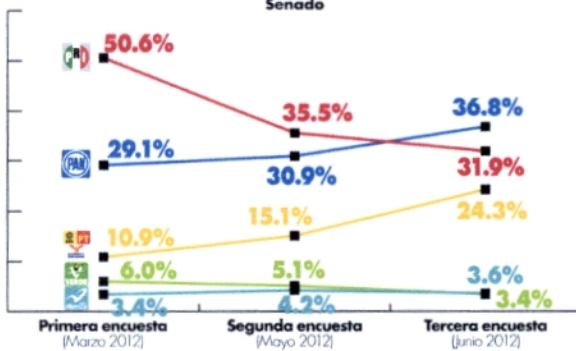
Elección 2012



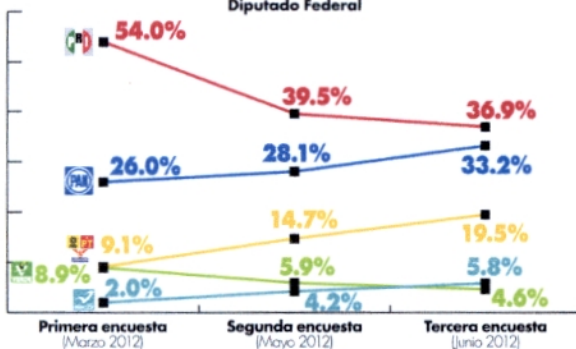
DISTRITO II / REYNOSA
Presidente



Senado



Diputado Federal



y VIII (de Tampico).

Además hay una ventaja menos cómoda del PRI frente al PAN en los Distritos II (con cabecera en Reynosa) y IV (de Matamoros).

DISTRITO I

Para el Distrito I se consideraron un total de 300 encuestas, de las cuales 250 se aplicaron en la cabecera Nuevo Laredo y las 50 restantes en Miguel Alemán.

En esta zona es donde existe una de las más altas diferencias entre el puntero y el segundo lugar, pues en la elección para diputado federal la abanderada priista Verónica Flores obtuvo el 59 por ciento de las menciones, seguida muy de lejos por el panista Glafiro Salinas, con el 23 por ciento.

Para el Senado la fórmula priista también tiene ventaja con el 49 por ciento de las menciones sobre el 30 por ciento del PAN.

Cabe señalar que en anteriores sondeos el panismo lograba aventajar en el municipio de Miguel Alemán, algo que ya no sucedió en este último trabajo estadístico.

DISTRITO II

En el Distrito II, con cabecera en Reynosa, se llevaron a cabo 380 encuestas que arrojan que el favorito en las preferencias para la presidencia de la República es Vázquez Mota con el 33.9 por ciento de las menciones, seguida por López Obrador con el 33.2, y Peña Nieto con el 30 por ciento.

La fórmula del PAN para el Senado recibió el 36.8 por ciento de los votos, seguida por la del PRI con el 31.9 por ciento.

En el caso de la diputación federal el triunfador sería el candidato del PRI, Reynaldo Garza Elizondo, quien obtuvo el 36.9 por ciento de los votos, seguido por Humberto Prieto, del PAN, con el 33.2 por ciento.

DISTRITO III

En el distrito más grande de Tamaulipas se aplicaron un total de 300 encuestas, divididas en los municipios de Valle Hermoso, San Fernando, Díaz Ordaz y la cabecera municipal, Río Bravo.

En este distrito las preferencias para la presidencia de la República la encabeza Peña Nieto con el 43.7 por ciento, seguido por Vázquez Mota con el 28.7, y López Obrador con el 25.

Para el Senado los punteros son la fórmula priista con el 45 por ciento, seguido por el PAN

con el 28.3.

En la diputación federal las preferencias las encabeza el priista Gabriel de la Garza, con el 43 por ciento de los votos, seguido por el panista Alejandro Llanas con el 27.7 y el perredista Roberto Guajardo con el 22.3

DISTRITO IV

En el Distrito IV, con cabecera en Matamoros, se aplicaron 300 encuestas que arrojan que el favorito en las preferencias es Peña Nieto con el 35.6 por ciento de las menciones, seguido de Vázquez Mota con el 34, y Andrés Manuel López Obrador con el 25.

Para el Senado, la fórmula priista está a la cabeza con el 38.6 por ciento, seguida por la del PAN con el 30.6 por ciento.

En la contienda por la diputación federal, la candidata del PRI, Yanin García recibió el 40 de las menciones, seguida por Carlos García González del PAN con el 33.3 por ciento.

Esta es la segunda ocasión que el panista logra reducir la ventaja que tiene sobre él la abanderada priista.

En marzo, al arranque de las campañas, había entre los dos 22.1 puntos porcentuales, mientras que hoy apenas son 6.7

DISTRITO V

Para el Distrito V, con cabecera en Ciudad Victoria, se aplicaron 200 encuestas cuyos resultados revelan que en la contienda a la presidencia de la República el puntero es Peña Nieto con el 37.2 por ciento, seguido por Vázquez Mota con el 30.1, y López Obrador con el 24.4.

En el Senado la ventaja también es para el PRI, con el 41.1 por ciento, seguido por el PAN con el 28.3, y la Coalición "Movimiento Progresista" con el 17.2.

Para la diputación federal el puntero es el abanderado priista Enrique Cárdenas del Avellano, con el 42.2 por ciento del total, seguido por la panista Lázara Nelly González Aguilar con el 28.8 por ciento.

DISTRITO VI

Con cabecera en El Mante, el Distrito VI participó en este ejercicio con 115 encuestas, que arrojan que Vázquez Mota está en la delantera en la contienda presidencial con el 46 por ciento, por encima de Peña Nieto, que tiene el 31.3 por ciento.

Al mismo tiempo la fórmula panista para el Senado encabeza las preferencias con el

Metodología:

La encuesta se llevó a cabo del 13 al 17 de junio de 2012 en los municipios de Reynosa, Río Bravo, Matamoros, Valle Hermoso, Nuevo Laredo, Miguel Alemán, Díaz Ordaz, San Fernando, Ciudad Victoria, Ciudad Mante, Tampico, Altamira y Ciudad Madero, donde se abordó a personas mayores de edad, residentes en el Estado y con credencial electoral vigente, abarcando un universo de dos mil 45 personas.

A los potenciales electores, quienes fueron elegidos al azar y en lugares públicos donde habitan o acuden personas de las diferentes secciones sociales, se les presentó una hoja donde marcaban el espacio del candidato de su preferencia para presidente de la República, senadores y diputados federales.

En este trabajo estadístico no se puso en la boleta la opción de indecisos. El margen de error es de más/menos 3.5 por ciento.

EL FUTURO EN LAS URNAS

Elección 2012

DISTRITO III... A DETALLE

RÍO BRAVO / Presidente				VALLE HERMOSO / Presidente			
PRD	PAN	PT	alianza	PRD	PAN	PT	alianza
40.6%	29.3%	26.8%	3.3%	45.1%	27.1%	25.7%	1.5%
RÍO BRAVO / Senado				VALLE HERMOSO / Senado			
PRD	PAN	PT	alianza	PRD	PAN	PT	alianza
40.0%	28.0%	20.6%	8.6%	51.4%	27.1%	7.1%	7.3%
RÍO BRAVO / Diputado				VALLE HERMOSO / Diputado			
PRD	PAN	PT	alianza	PRD	PAN	PT	alianza
36.0%	27.3%	30.0%	5.3%	54.2%	27.2%	8.5%	4.3%
SAN FERNANDO / Presidente				DÍAZ ORDAZ / Presidente			
PRD	PAN	PT	alianza	PRD	PAN	PT	alianza
58.0%	26.0%	16.0%	0.0%	30.0%	33.3%	30.0%	6.7%
SAN FERNANDO / Senado				DÍAZ ORDAZ / Senado			
PRD	PAN	PT	alianza	PRD	PAN	PT	alianza
54.0%	24.0%	16.0%	4.0%	40.0%	40.0%	13.4%	3.3%
SAN FERNANDO / Diputado				DÍAZ ORDAZ / Diputado			
PRD	PAN	PT	alianza	PRD	PAN	PT	alianza
54.0%	22.0%	18.0%	4.0%	33.3%	40.0%	23.4%	0.0%

43.4 por ciento, superando el 28.7 de la fórmula priista.

En la diputación federal el puntero en las preferencias es la panista Adela Virginia García Pedraza, con el 40.8 por ciento, seguida por la priista Rosalba de la Cruz Requena con el 25.2.

DISTRITO VII

Para el Distrito VII, conformado por los municipios de Madero y Altamira se aplicaron 200 encuestas.

Aquí se observa que la puntera en la contienda presidencial es Vázquez Mota con el 37 por ciento de las menciones, en segundo lugar se encuentra Peña Nieto con el 36 y López Obrador con el 22.

En el Senado la ventaja es para el PRI, quien tiene el 38.5 por ciento de las menciones, por encima del 30.5 por ciento de la fórmula panista.

En la carrera por la diputación federal se observa que el primer lugar lo ocupa el priista Sergio Arturo Posadas Lara, con el 37 por ciento, seguido por la panista Marcelina Orta Coronado con el 29.

DISTRITO VIII

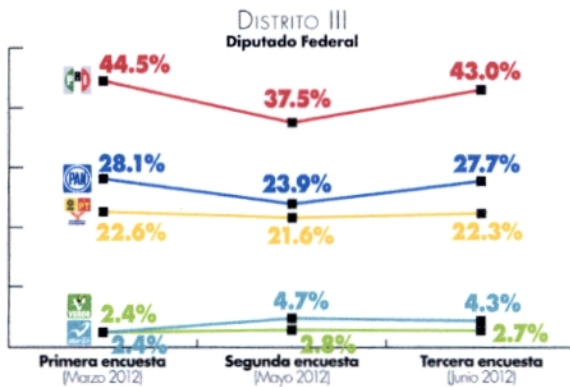
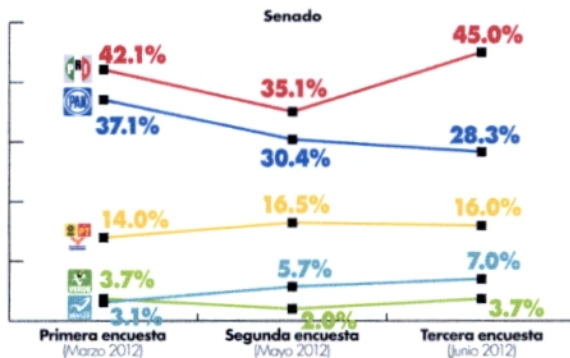
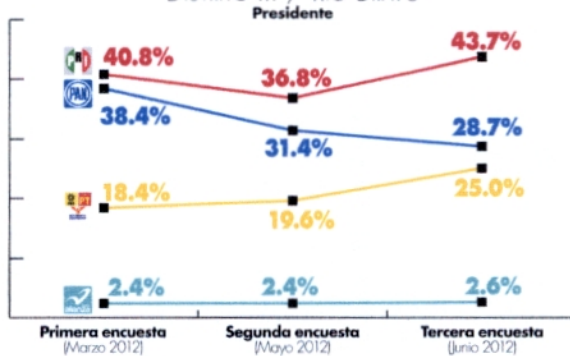
En el Distrito VIII, con cabecera en Tampico, se realizaron 250 encuestas. Aquí se observa que las preferencias las encabeza la panista Vázquez Mota con el 40.8 por ciento, seguida por Peña Nieto con el 30.8, y López Obrador con el 23.6.

Para el Senado de la República las preferencias las encabeza la fórmula del PAN con el 38.4 por ciento, seguido por la del PRI con el 30.8.

El sondeo de Hora Cero revela que en Tampico hay un "empate técnico" para la diputación federal: Germán Pacheco Díaz, del PAN, tiene el 36.4 por ciento de las preferencias, mientras el priista Fernando Azcárraga López lleva el 34.8 por ciento.

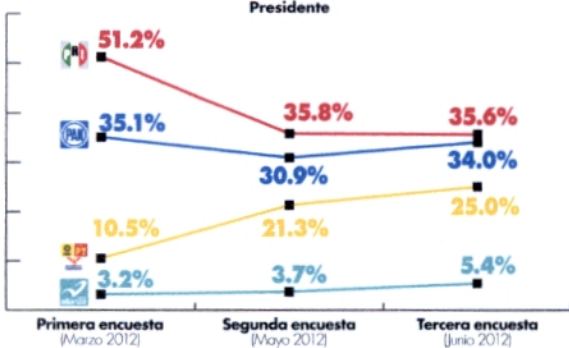
Cuando se está a unos días de que los mexicanos acudan a las urnas para lo que seguramente serán las elecciones más importantes en la historia moderna del país, Tamaulipas no cambia en sus preferencias políticas, demostrando que en esta entidad se vive un verdadero bipartidismo y, no obstante su crecimiento, la izquierda no ha logrado penetrar en el gusto de los electores. ♦

DISTRITO III / RÍO BRAVO

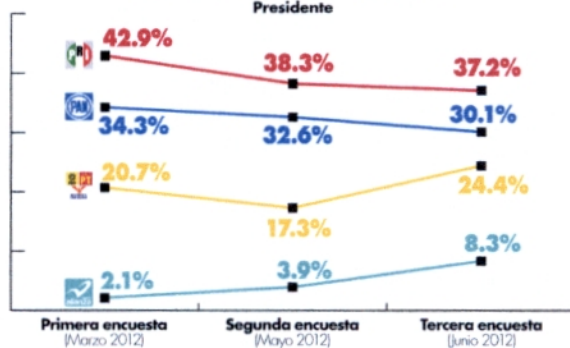




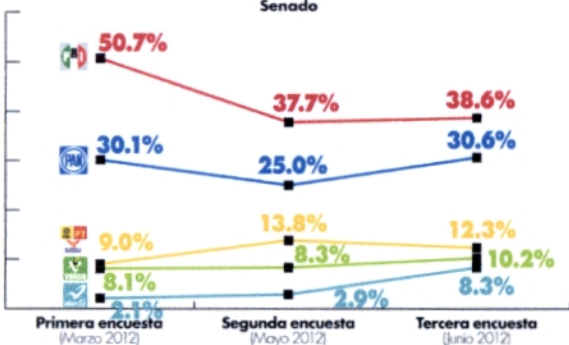
DISTRITO IV / MATAMOROS
Presidente



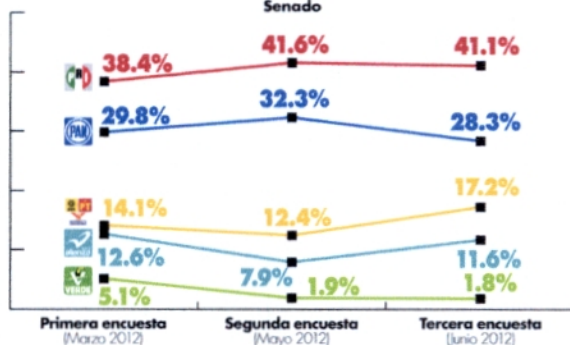
DISTRITO V / CIUDAD VICTORIA
Presidente



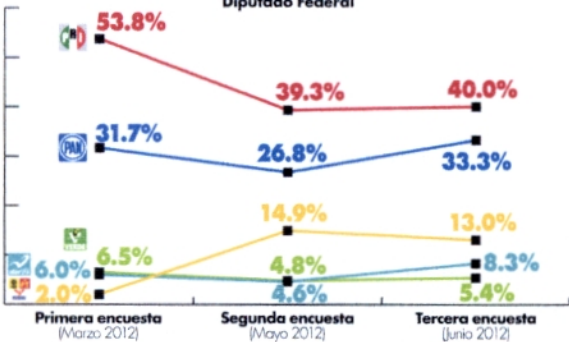
Senado



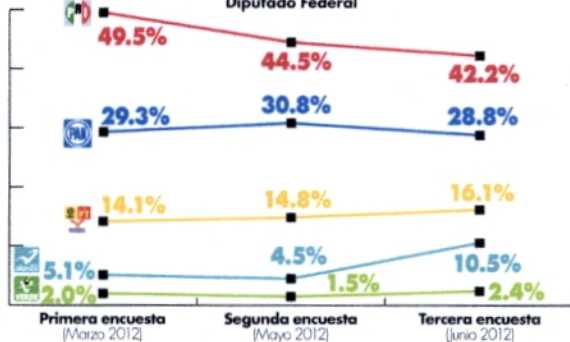
Senado



Diputado Federal



Diputado Federal



EL FUTURO EN LAS URNAS

Elección 2012



:: En Matamoros, Tamaulipas.



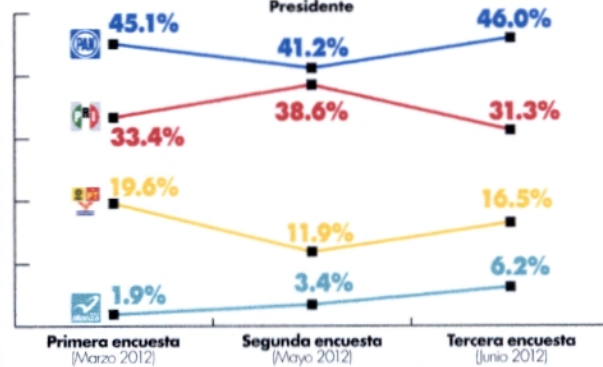
:: En una avenida de Ciudad Mante.



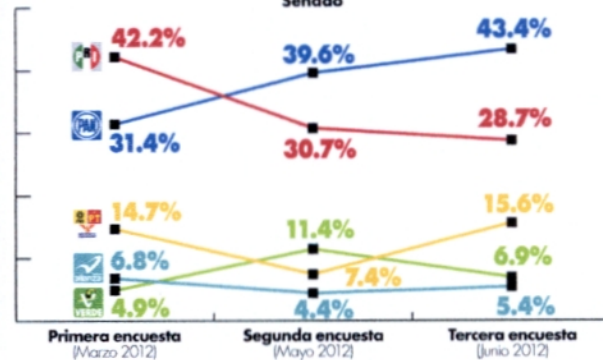
:: Frente a la Presidencia de Ciudad Madero.

DISTRITO VI / CIUDAD MANTE

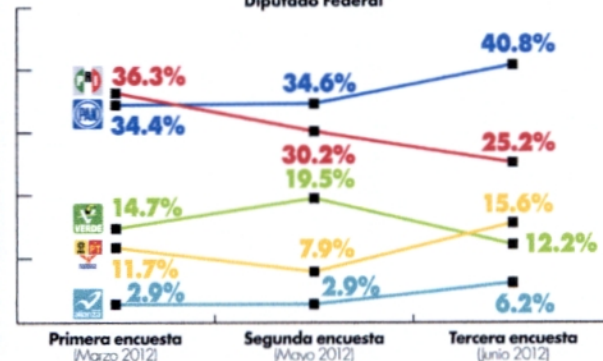
Presidente



Senado



Diputado Federal



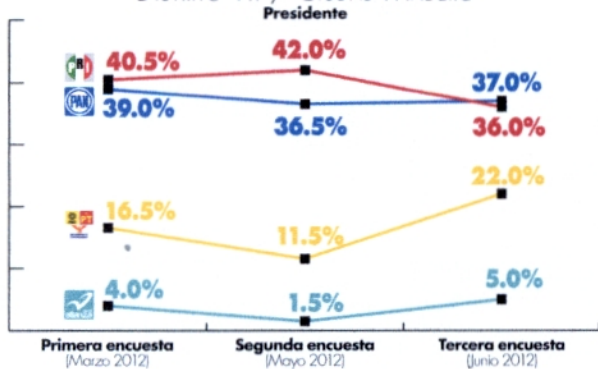
00 HC: Regional / 22 de junio de 2012

EL FUTURO EN LAS URNAS



Elección 2012

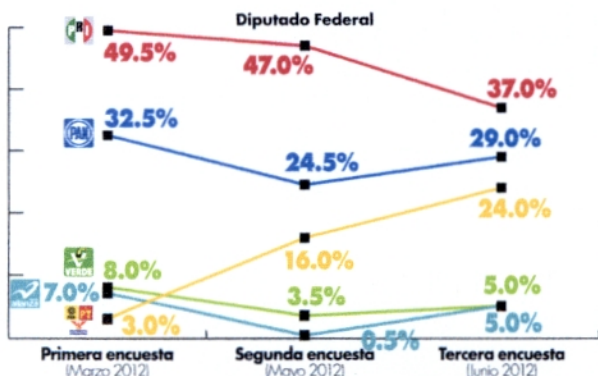
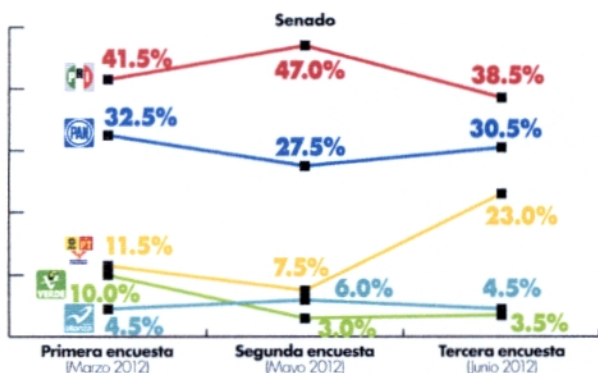
DISTRITO VII / CIUDAD MADERO



DISTRITO VII... A DETALLE



Aclaración:
:: Debido a que en el segundo sondeo de Hora Cero se consideraron los electores indecisos, al sumar los porcentajes de los candidatos no resulta en un 100 por ciento.

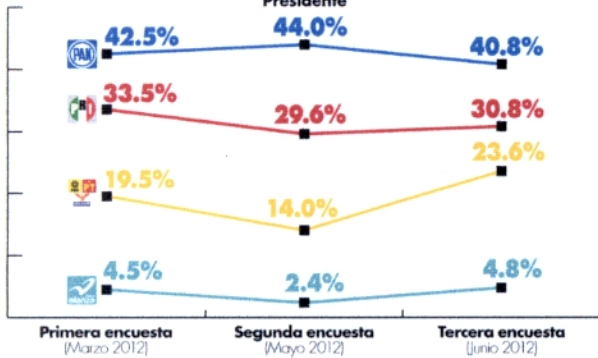


EL FUTURO EN LAS URNAS

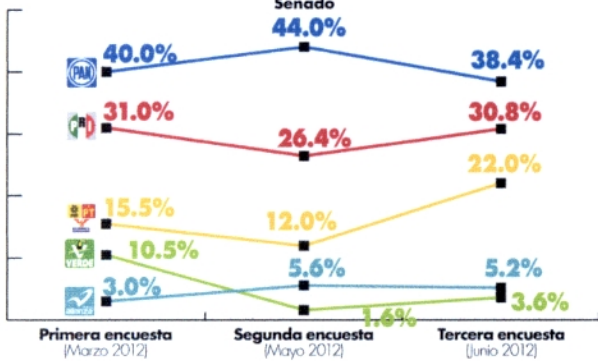
Elección 2012

DISTRITO VIII / TAMPICO

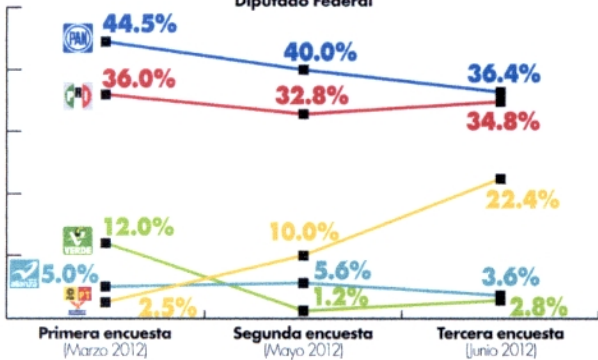
Presidente



Senado



Diputado Federal



A tres meses
En el arranque de las campañas electorales Hora Cero presenta la primera de sus encuestas para conocer las preferencias del electorado de Tamaulipas. Del 12 al 19 de marzo se entrevistaron a mil 700 ciudadanos, quienes seleccionaron al candidato del PAN, Enrique Peña Nieto, ganador por una amplia mayoría. Este estudio estadístico también analizó la atención de senadores y diputados federales, desde el tricolor gran de una campaña ventajosa sobre el PRI.

No tumban al PRI
El SONDRO de HORA CERO Cuando faltan 81 días para las elecciones del 1 de julio, presentamos el segundo estudio sobre las preferencias electorales de los tamaulipeños. Del 12 al 19 de mayo de 2012 se entrevistó a mil 700 ciudadanos que al votar en las preferencias en la carrera presidencial en Enrique Peña Nieto, segunda opción de voto por Justino Villarreal. La ventaja del PRI se repite en la contienda por el Senado y en seis de ocho distritos electorales.

Nota:
:: "Los resultados oficiales de las elecciones federales son exclusivamente aquellos que dé a conocer el Instituto Federal Electoral y, en su caso, el Tribunal Electoral del Poder Judicial de la Federación".

Encuestadores

:: Rubén Salazar :: Norma Sánchez :: Aarón Hernández Jiménez :: Abraham Pineda :: Erwin Guajardo :: Ismael Eligio Borjas :: José Manuel Meza Calderón :: Guillermo Cobos :: Luis Orlando Sánchez Moreno :: Pamela Escobar :: Paola Almaraz :: Paz Arley Aguilar Ramírez :: Roberto Sánchez :: Gerardo Ramos Minor :: Erik Rocha Ramos :: Beatriz Flores
Coordinación general: Héctor Hugo Jiménez.