

INSTITUTO FEDERAL

ELECTORAL

Impreso

3 en USB "B"

2012 MAY 22 PM 7:16

M. Laredo  
Buendía

México D.F., a 22 de mayo de 2012

SECRETARIA EJECUTIVA

Lic. Edmundo Jacobo Molina  
Secretario Ejecutivo  
Instituto Federal Electoral  
**PRESENTE**

Por medio de la presente hacemos entrega de la información requerida en el acuerdo CG411/2011 "POR EL QUE SE ESTABLECEN LOS LINEAMIENTOS ASÍ COMO LOS CRITERIOS GENERALES DE CARÁCTER CIENTÍFICO QUE DEBERÁN OBSERVAR LAS PERSONAS FÍSICAS Y MORALES QUE PRETENDAN ORDENAR, REALIZAR Y/O PUBLICAR ENCUESTAS POR MUESTREO, ENCUESTAS DE SALIDA Y/O CONTEOS RÁPIDOS DURANTE EL PROCESO ELECTORAL 2011-2012" en relación a la encuesta dada a conocer en el Periódico LA OPINIÓN DE POZA RICA el día 3 de mayo del año en curso.

Sin otro particular reciba un cordial saludo.

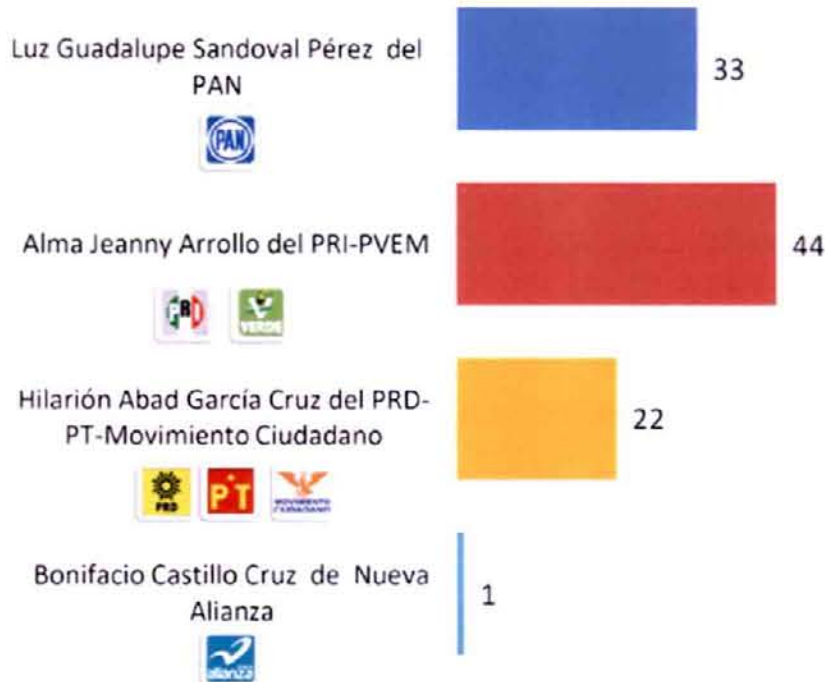
ATENTAMENTE



Javier Márquez Peña  
Director de Investigación  
Buendía & Laredo, S.C.

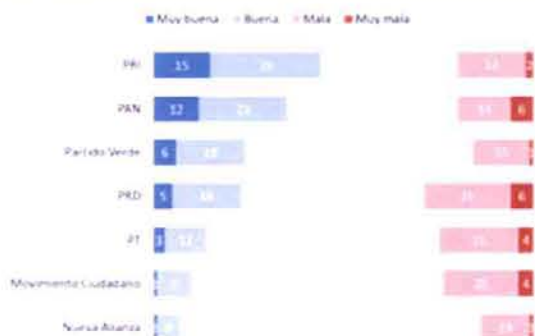
Preferencia Electoral

Si hoy fueran las elecciones para Diputado Federal ¿por cuál partido y candidato votaría usted? [PREFERENCIA EFECTIVA] Urna simulada.




Opinión de los partidos políticos

Dígame si usted tiene una muy buena, buena, mala o muy mala opinión de cada uno de ellos.



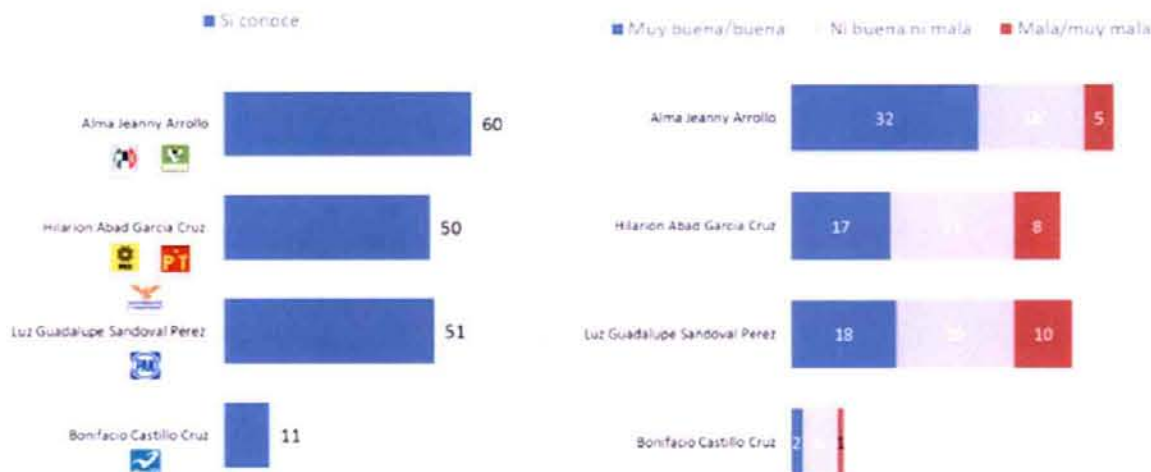
Atributos de los candidatos

Dígame si las frases que le voy a leer sirven para describir a:



Conocimiento y opinión de los candidatos

Dígame si usted tiene una muy buena, buena, mala o muy mala opinión de:



Nota metodológica

Patrocinado por CAMARA NACIONAL DE LA INDUSTRIA DE LA TRANSFORMACIÓN, DELEGACIÓN POZA RICA

**Población sujeta a estudio:** Adultos, hombres y mujeres de 18 años o más con residencia de elector, que residen permanentemente en viviendas particulares dentro del Distrito Electoral Federal VI Papantla, Veracruz.  
**Técnica de recolección de datos:** Encuestas personales (cara a cara) en hogares, utilizando cuestionario estructurado aplicado en papel por entrevistadores.

**Tamaño de la muestra:** 500 entrevistas efectivas.  
**Método de estimación de resultados:** Los resultados que se presentan son frecuencias ponderadas, cuya ponderación es el producto de un factor muestra (definido como el inverso de la probabilidad de selección) y un factor de ajuste por desviaciones de sexo y edad por región de la muestra con respecto a la población (post estratificación).