

INSTITUTO FEDERAL

Alfredo
Kendrick

2012 MAR - 9 PM 2: 06 México, D.F., 9 de marzo de 2012
Anexa los documentos
retecidos.

SECRETARÍA EJECUTIVA

Lic. Edmundo Jacobo Molina,

Secretario Ejecutivo del
Instituto Federal Electoral
P R E S E N T E


Estimado Lic. Jacobo,

Por este conducto, en base en el Acuerdo del Consejo General del Instituto Federal Electoral por el que se establecen los lineamientos, así como los criterios generales de carácter científico que deberán observar las personas físicas y morales que pretendan ordenar, realizar y/o publicar encuestas por muestreo, encuestas de salidas y/o conteos rápidos durante el proceso electoral 2011-2012, hacemos entrega de la copia del estudio de la encuesta nacional preelectoral que fue difundida en el diario Excélsior el pasado 5 de marzo, así como las bases de datos. Este estudio se basó en una encuesta de entrevistas cara a cara en viviendas.

Para este fin, adjuntos encontrará:

- Los datos que permiten identificar fehacientemente a quien ordenó, realizó, publicó y/o difundió el estudio
- Las características generales de la encuesta, incluidos los apartados indicados en el anexo del Acuerdo relativo a los criterios generales de carácter científico.
- Los principales resultados relativos a las preferencias electorales o tendencias de la votación.
- La documentación que acredita especialización y formación académica en la cual se demuestra conocimiento en el área de la investigación de la opinión pública y que prueba pertenencia a algún gremio de la opinión pública.
- Copia del acta constitutiva de la organización
- Base de datos de la encuesta en vivienda

Sin más por el momento, le envío un cordial saludo,



Ulises Beltrán Ugarte
Director General y
Representante Legal.

DATOS QUE PERMITEN IDENTIFICAR FEHACIENTEMENTE A LA PERSONA FÍSICA O MORAL QUE ORDENÓ, REALIZÓ. PUBLICÓ Y/O DIFUNDIÓ LA ENCUESTA

PERSONA MORAL QUE LLEVÓ A CABO LA ENCUESTA:

--Nombre o razón social

BGC, Ulises Beltrán y Asocs., S.C.

--Domicilio legal

Mexicali 48
Colonia Hipódromo Condesa
Delegación Cuauhtémoc
C.P. 06100
México, DF

--Teléfono:

+ 52 (55) 52113044

--Correo electrónico:

leticiajuarez@bgc.com.mx

alejandrocruz@bgc.com.mx

PERSONA MORAL QUE ORDENÓ LA PUBLICACIÓN DE LA ENCUESTA:

--Nombre o razón social

Periódico Excélsior, S.A. de C.V.

--Domicilio legal

Bucareli No. 1,
Col. Centro.
C.P. 06600
México, D.F.

--Teléfono:

+ 52 (55) 5128 3000

--Correo electrónico:

pascal.beltrandelrio@nuevoexelsior.com.mx

PERSONA MORAL QUE PATROCINÓ LA ENCUESTA

--Nombre o razón social

Periódico Excélsior, S.A. de C.V. (datos para contacto ya antes mencionados)

PERSONA MORAL QUE PUBLICÓ LA ENCUESTA

--Nombre o razón social

Periódico Excélsior, S.A. de C.V. (datos para contacto ya antes mencionados)

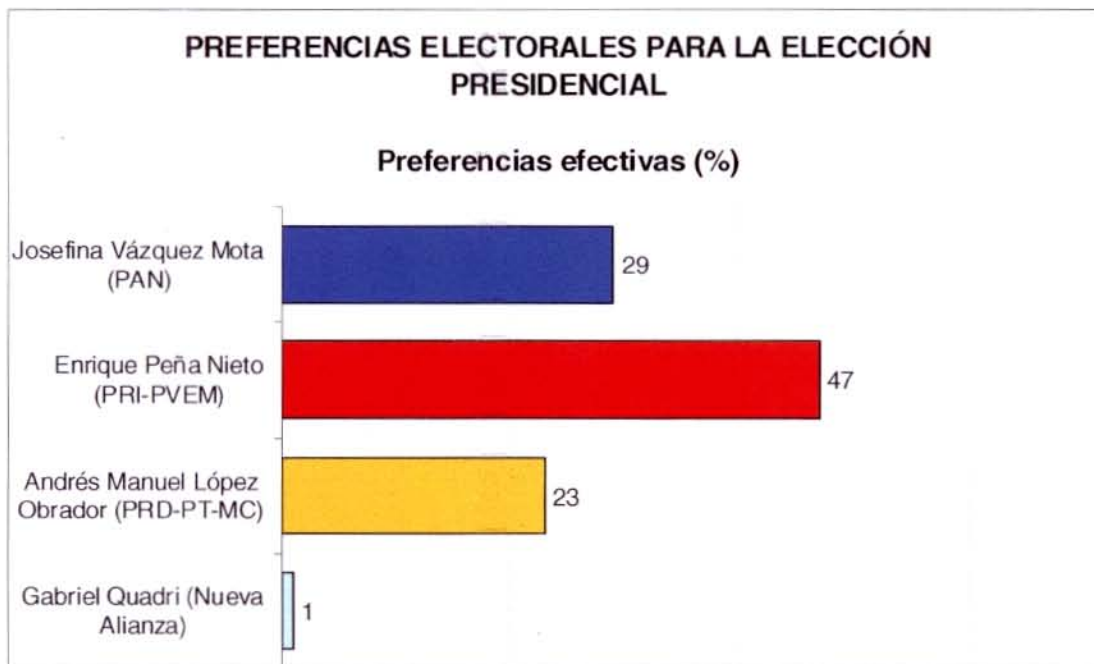
PRINCIPALES RESULTADOS RELATIVOS A LAS PREFERENCIAS ELECTORALES



EPN: 18 puntos de ventaja sobre JVM

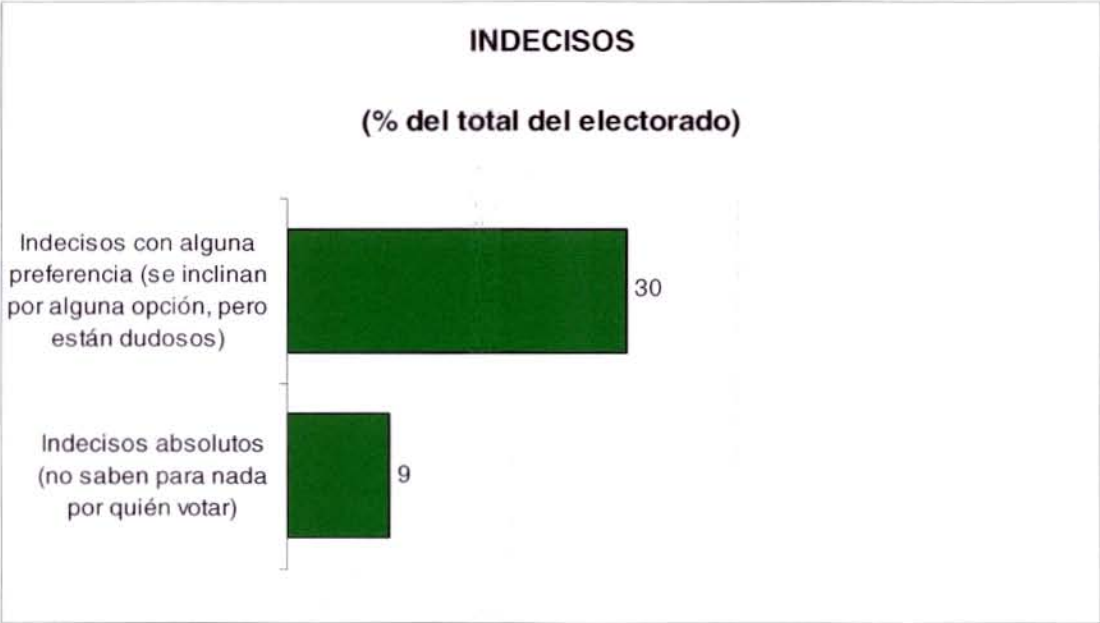
Ulises Beltrán
Alejandro Cruz
BGC, Ulises Beltrán y Asocs., S. C.

A un mes del inicio de las campañas electorales, el candidato del PRI-Verde, Enrique Peña Nieto, aventaja holgadamente por 18 puntos a su más cercana competidora, la panista Josefina Vázquez Mota, según la más reciente encuesta nacional en viviendas de BGC-Excélsior. Peña Nieto alcanza 47% de las preferencias efectivas contra 29% para Vázquez Mota. El abanderado de la izquierda, Andrés Manuel López Obrador, se mantiene en tercero con 23%, esto es, a 6 puntos de la abanderada panista.

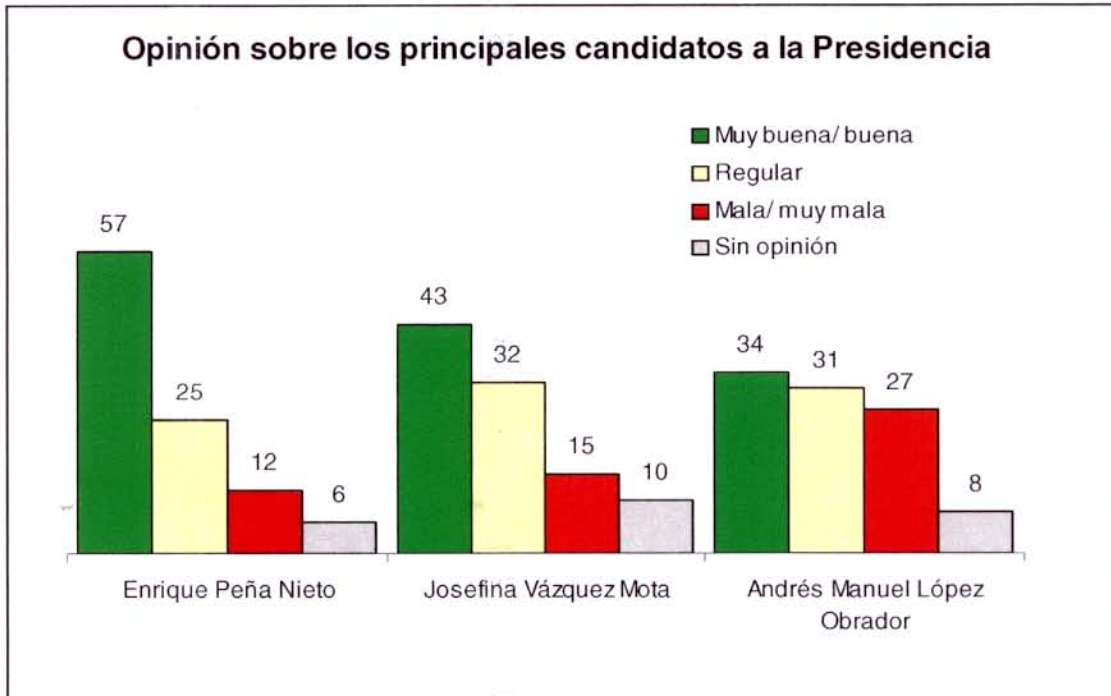


Usualmente se considera como indeciso sólo a aquel que en la pregunta electoral nos contesta no saber por cuál partido o candidato votar. En realidad, la medición de los indecisos es más compleja, pues muchos de los que sí nos dan una preferencia nos manifiestan al mismo tiempo que no están seguros de votar por esa opción, en otras palabras, expresan algún grado de indecisión. De igual manera, algunos de los que inicialmente dijeron no saber, posteriormente al volver a pedir su preferencia ya expresan alguna.

En nuestro estudio, consideramos indecisos a quienes no están muy seguros de la opción que prefirieron (“indecisos con alguna preferencia”, 30% de los electores en general) y a quienes no saben en lo absoluto por quién votar (“indecisos absolutos”, 9% de los electores en general). Así, en suma, 39% de todos los electores cabe dentro de esta definición general de indecisos. La distinción entre los indecisos que manifiestan alguna preferencia pero insegura y los indecisos absolutos es relevante pues los primeros sí expresan una significativa disposición a ir a votar (totalmente/bastante seguro de ir a votar, 55%) y los segundos no (totalmente/bastante seguro de ir a votar, 18%).



Los tres candidatos ya son conocidos por más del 90% de los electores. En cambio, existen diferencias sustantivas entre ellos en términos de imagen. Más de la mitad opina positivamente de Enrique Peña Nieto, en tanto que 43% hace lo mismo sobre Josefina Vázquez Mota. Andrés Manuel López Obrador mantiene una imagen controvertida. Asimismo, Peña Nieto es el contendiente más reconocido en todos los atributos evaluados.



| EVALUACIÓN COMPARATIVA DE ATRIBUTOS | | | | | |
|--|--------------|------------|---------------|----------------|-------|
| Entre Josefina Vázquez Mota, Enrique Peña Nieto y Andrés Manuel López Obrador, ¿quién cree usted que...? (%) | | | | | |
| | Vázquez Mota | Peña Nieto | López Obrador | Ninguno (esp.) | Ns/Nc |
| Lograría más que se creen empleos | 19 | 45 | 19 | 6 | 11 |
| Es más capaz para resolver los problemas del país | 18 | 44 | 20 | 8 | 10 |
| Tiene más experiencia para gobernar | 11 | 44 | 21 | 6 | 18 |
| Mejoraría la educación | 20 | 44 | 19 | 6 | 11 |
| Tendría más firmeza para combatir la inseguridad y al crimen organizado | 19 | 44 | 18 | 8 | 11 |
| Es más cercano a la gente | 15 | 40 | 27 | 7 | 11 |
| Representa más un cambio | 18 | 40 | 21 | 7 | 14 |
| Mejoraría los servicios de salud | 20 | 40 | 19 | 7 | 14 |
| Es más creíble en lo que dice | 17 | 39 | 17 | 10 | 17 |
| Es más honrado para manejar el dinero del pueblo | 16 | 29 | 17 | 20 | 18 |

La información que se presenta proviene de una encuesta que tiene una sección sobre las preferencias electorales y otra sobre la recordación de publicidad. La información sobre las preferencias electorales es financiada en su totalidad por Grupo Imagen-Excelsior mediante contrato con BGC, Ulises Beltrán y Asocs., S. C y, por tanto, propiedad exclusiva de ellos. La sección correspondiente a la recordación de publicidad es financiada y comercializada por BGC.

La preferencia electoral de los encuestados se obtiene de la siguiente manera: el encuestador le entrega al entrevistado una boleta en la que se simula lo que será la boleta electoral con los logos de los partidos y los nombres de los candidatos y le dice al encuestado “En estos momentos le voy a dar una hoja. Por favor marque su respuesta y deposite la hoja en esta caja. La pregunta que le pido por favor me conteste es la siguiente. En julio habrá elecciones para elegir Presidente de la República. Si el día de hoy fuera la elección, ¿por cuál candidato o partido votaría usted? Le pido que meta la hoja en la bolsa para que esté usted seguro(a) que su respuesta es anónima, confidencial y secreta.

Como usted ve, esta hoja es muy diferente a una boleta electoral y se usará solamente en esta encuesta. Su respuesta es confidencial y se usará sólo con fines estadísticos”. La hoja incluye las opciones, “ninguno” y “No sé” y en ocasiones los encuestados simplemente no marcan ninguna preferencia.

Con el propósito de ubicar al encuestado en el tipo de entrevista que se le va a hacer, pero evitar que las preguntas previas a la de manifestación de preferencias influyan en el entrevistado, esta pregunta se hace después de hacer cinco preguntas sobre diversos temas.

El reporte que incluye la proporción de respuestas a todas las opciones de la pregunta sobre preferencias se conoce como preferencias “brutas”. Al reporte en el que se incluyen sólo las preferencias definidas se le conoce como preferencias “efectivas”. **En su presentación periodística BGC-Excelsior reportará únicamente estas preferencias.**

Al eliminar de la estimación de las preferencias efectivas a quienes no expresaron preferencia, el investigador asume algo sobre ellos. En BGC-Excelsior estimamos las preferencias efectivas de la siguiente manera: primero se identifica a aquellos que tienen alguna probabilidad de votar y, segundo, se verifica la consistencia de la respuesta a la pregunta electoral con base en otras dos preguntas: una que con alguna variación corrobora la respuesta en la boleta simulada y otra que permite medir la solidez de la preferencia expresada.

Los resultados sólo tienen validez para medir la opinión y preferencias electorales de la población representada en las fechas del levantamiento de los datos.

La pregunta base para captar la preferencia electoral es: “En julio del próximo año habrá elecciones para elegir Presidente de la República. Si el día de hoy fuera la elección, ¿por cuál partido votaría usted?” La no respuesta total registrada a esa pregunta electoral fue de 17.8%.

Encuesta ordenada y patrocinada por Periódico Excelsior, S.A. de C.V. y llevada a cabo por BGC, Ulises Beltrán y Asocs., S.C.

CARACTERÍSTICAS GENERALES DE LA ENCUESTA Y CRITERIOS GENERALES DE CARÁCTER CIENTÍFICO

1. **Objetivos del estudio.**

El objetivo de esta encuesta probabilística en viviendas fue medir las preferencias electorales por partidos de la ciudadanía mexicana para el proceso electoral federal del 1º de julio de 2012.

2. **Marco muestral.**

El marco de muestreo utilizado para la selección de la muestra es el listado de secciones electorales de la República Mexicana obtenido de los resultados oficiales de la elección para Diputado Federal del 2009. Con este marco se garantiza una partición exhaustiva y excluyente de la población bajo estudio.

3. **Diseño muestral.**

a. **Definición de población objetivo.**

La población objetivo estuvo formada por las personas mayores de 18 años con credencial para votar que radican en el país.

b. **Procedimiento de selección de unidades.**

La selección de las secciones electorales se hizo mediante un muestreo aleatorio sistemático con probabilidad proporcional al tamaño de la sección, donde el tamaño está definido por el listado nominal. La selección de la manzana y de la vivienda corresponde a un proceso sistemático, mientras que la del entrevistado se hizo mediante selección aleatoria, es decir se listó a todos los habitantes en la vivienda por su fecha de cumpleaños y se seleccionó a la persona con la fecha de cumpleaños más cercana. En caso de que la persona seleccionada no se encontrara al momento de la visita se realizó una segunda visita para contactarla; en caso de no encontrarla, se sustituía la vivienda.

c. **Procedimiento de estimación.**

Los estimadores se calculan considerando el factor de expansión generado como el inverso de la probabilidad de selección del entrevistado. Los resultados de las preferencias electorales se basan en estimación de votantes probables con base en metodología propia de la empresa.

d. **Tamaño y forma de obtención de la muestra.**

El tamaño de la muestra fue de 1,800 entrevistas efectivas. La muestra se obtiene aleatoriamente a partir del marco muestral descrito en el apartado 2 de este documento siguiendo un esquema de muestreo aleatorio, estratificado y polietápico.

e. **Calidad de la estimación: confianza y error máximo implícito en la muestra seleccionada para cada distribución de preferencias o tendencias.**

El tamaño de muestra nos permitió obtener resultados para el conjunto nacional con un nivel de confianza del 95% y un margen de error teórico de ± 2.4 puntos porcentuales para una proporción de 0.5.

f. Frecuencia y tratamiento de la no-respuesta.

Bajo el supuesto de que la preferencia política (voto) de quienes no respondan la entrevista se distribuye igual que la de quienes sí contesten, la no respuesta será reportada pero eliminada en la estimación de las proporciones.

Los porcentaje de la no respuesta en la pregunta *“En julio del próximo año habrá elecciones para elegir Presidente de la República. Si el día de hoy fuera la elección, ¿por cuál partido votaría usted?”* son los siguientes:

Ninguno 2.6%

No sabe 9.8%

Blanco 2.9%

Anulado 2.5%.

La no respuesta total registrada fue de 17.8%

g. Tasa de rechazo general de la entrevista.

La tasa de rechazo fue de 54%.

4. Método de recolección de la información.

Entrevista cara a cara realizada en la vivienda del entrevistado.

5. Instrumento de medición y definición de conceptos incluidos en el mismo:

-Encuesta en viviendas

Definición de conceptos

- 5, PELEGOB, 7, 7A, 7B, 9, PELEDIP, 13, 13A, 15, 17, 18, 19, 21, conceptualmente son **preguntas para estimar la intención de voto por partidos, en escenarios hipotéticos de competencia y en las contiendas internas para elegir candidatos dentro de los partidos con mayor fuerza electoral**
- 16, 16A, 16B, 20, 22, conceptualmente son **preguntas para medir posicionamiento público de los aspirantes a las candidaturas presidenciales**
- 3, 4, conceptualmente son **preguntas para estimar la probabilidad de ir a votar**
- 1, 2, 8, 10, 12, 14, 23, 24, conceptualmente son **preguntas contextuales a la elección**

Encuestador

Estado

Municipio/Delegación

Sección

Mz.

Folio

Versión

NACIONAL febrero 2012

Marque rechazado 1 2 3 4 5 6 7 Hora inicio: _____ : _____ Día Mes

SELECCIÓN DEL RESPONDENTE:

I. ¿Podría decirme cuántas personas de 18 años y más, incluyéndose usted, viven en su hogar, sin contar el servicio doméstico?
Número de personas

II. Empezando por el más chico, ¿me podría decir el primer nombre de cada uno de los miembros de su familia entre 18 años y más incluyéndose usted, sin incluir visitas temporales ni servidumbre?

III. ¿En qué día y mes cumple años?... [MENCIONAR NOMBRES]?

| Núm. de Individuo | Nombre | Edad | Sexo | | Día y Mes |
|-------------------|--------|----------------------|------|---|-----------|
| | | | H | M | |
| 1 | | <input type="text"/> | 1 | 2 | |
| 2 | | <input type="text"/> | 1 | 2 | |
| 3 | | <input type="text"/> | 1 | 2 | |
| 4 | | <input type="text"/> | 1 | 2 | |
| 5 | | <input type="text"/> | 1 | 2 | |
| 6 | | <input type="text"/> | 1 | 2 | |
| 7 | | <input type="text"/> | 1 | 2 | |

INSTRUCCIONES: Encuestador, seleccione al individuo dentro del hogar que haya cumplido años más recientemente: _____

IV. Número del Individuo seleccionado: Fecha: Día y mes de nacimiento del entrevistado _____

ENCUESTADOR: LA ENTREVISTA SÓLO SE APLICA A PERSONAS QUE ESTÉN EMPADRONADAS PARA VOTAR EN EL MUNICIPIO DONDE ENCUESTA:

V. Esta encuesta se la queremos hacer a gente que viva aquí. Para saberlo le quiero preguntar: ¿su credencial de elector tiene domicilio de este municipio/delegación?

SÍ → SI LE CONTESTAN QUE SÍ, HACER ENTREVISTA

NO
NO SABE
NO CONTESTÓ} AGRADEZCA Y TERMINE
ENTREVISTA

Hora inicio: _____ : _____

1. Comparada con la situación que tenía hace un año el país, ¿cómo diría usted que está la situación actual del país, mejor o peor?

| | | | | |
|---------------|------------------|------|-----|----------------------|
| Mejor | (1) | Peor | (4) | <input type="text"/> |
| Igual de bien | (2) (espontánea) | NS | (8) | |
| Igual de mal | (3) (espontánea) | NC | (9) | |

2. ¿Cuál considera usted que es el principal problema del país?

| | | |
|------------------------------|------|----------------------|
| Inseguridad/ delincuencia | (1) | <input type="text"/> |
| Desempleo | (2) | <input type="text"/> |
| Asesinatos/ violencia | (3) | <input type="text"/> |
| Narcotráfico | (4) | <input type="text"/> |
| Mala Economía/ crisis | (5) | <input type="text"/> |
| Drogadicción | (6) | <input type="text"/> |
| Bajos salarios | (7) | <input type="text"/> |
| Inflación/ alza de precios | (8) | <input type="text"/> |
| Corrupción | (9) | <input type="text"/> |
| Pobreza / ayuda a los pobres | (10) | <input type="text"/> |
| Mal gobierno | (11) | <input type="text"/> |
| Educación | (12) | <input type="text"/> |
| Otro | (13) | <input type="text"/> |
| Ninguno | (97) | <input type="text"/> |
| NS | (98) | <input type="text"/> |
| NC | (99) | <input type="text"/> |

3. En julio próximo habrá elecciones para elegir Presidente de la República, senadores y diputados federales. ¿Qué tan interesado está usted de ir a votar en las elecciones para elegir Presidente de la República: totalmente interesado, bastante interesado, medio interesado, poco interesado o nada interesado?

| | | |
|--------------------------------|-----|----------------------|
| Totalmente interesado | (1) | <input type="text"/> |
| Bastante interesado | (2) | <input type="text"/> |
| Medio interesado | (3) | <input type="text"/> |
| Poco interesado | (4) | <input type="text"/> |
| Nada interesado, no va a votar | (5) | <input type="text"/> |
| NS/NC | (9) | <input type="text"/> |

4. Y dígame, ¿Qué tan seguro está usted de ir a votar en estas elecciones: totalmente seguro, bastante seguro, medio seguro, poco seguro o nada seguro?

| | | |
|----------------------------|-----|----------------------|
| Totalmente seguro | (1) | <input type="text"/> |
| Bastante seguro | (2) | <input type="text"/> |
| Medio seguro | (3) | <input type="text"/> |
| Poco seguro | (4) | <input type="text"/> |
| Nada seguro, no va a votar | (5) | <input type="text"/> |
| NS/NC | (9) | <input type="text"/> |

5. Ahora bien, ¿quién le gustaría a usted que fuera el próximo Presidente de la República? (ESPONTANEA)

- Enrique Peña Nieto (1)
- Andrés Manuel López Obrador (2)
- Josefina Vázquez Mota (3)
- Gabriel Quadri (4)
- Otro (8)
- NS/NC (99)

PELEGOB ENCUESTADOR: ENTREGUE LA BOLETA "A"
LEA: En estos momentos le voy a dar una hoja. Por favor marque su respuesta y deposite la hoja en esta bolsa. La pregunta que le pido por favor me conteste es la siguiente.

En julio próximo habrá elecciones para elegir Presidente de la República. Si el día de hoy fuera la elección, ¿por cuál partido o candidato votaría usted?

Le pido que meta la hoja en la bolsa para que esté usted seguro (a) que su respuesta es anónima, confidencial y secreta. Como usted ve, esta hoja es muy diferente a una boleta electoral y se usará solamente en esta encuesta. Su respuesta es confidencial y se usará sólo con fines estadísticos.

7.- ¿Está usted completamente seguro de que votará por ese partido o cree que pudiera cambiar de opción de aquí a la elección?

- Completamente seguro (1) NS (8)
- Pudiera cambiar de opción (2) N/C (9)

7A. Ese candidato que usted prefiere, ¿qué tantas posibilidades tiene de ganar la elección presidencial: tiene todas las posibilidades, bastantes posibilidades, pocas posibilidades o ninguna posibilidad de ganar?

- Todas las posibilidades (1) ninguna posibilidad (4)
- Bastantes posibilidades (2) No prefiero a ninguno (5)
- Pocas posibilidades (3) NS/NC (6)

7B. - Si tuviera que elegir un candidato distinto al que escogió en la boleta, ¿por cuál otro votaría para Presidente de la República? (ESPONTANEA)

- Josefina Vázquez Mota del PAN (1) Otro (7)
- Enrique Peña Nieto del PRI-PVEM (2) Ninguno (8)
- A. M. López Obrador del PRD-PT-MC (3) NS (9)
- Gabriel Quadri de Nueva Alianza (4) NC (10)

8. Con lo que usted sabe, ¿cuáles son las cámaras que tiene el Congreso de México? (ENCUESTADOR NO LEA OPCIONES, REGISTRE RESPUESTA ESPONTANEA)

- Diputados y Senadores (1) Otros (4)
- Diputados (2) NS (8)
- Senadores (3) NC (9)

9. Ahora ponga mucha atención pues le quiero pedir que me ayude con esta pregunta. En las próximas elecciones para Presidente de la República, imagine usted que tiene cinco votos que puede repartir ya sea en un sólo partido, en varios o en la abstención. ¿Cómo repartiría usted esos cinco votos? (ENCUESTADOR:

ENTREGUE TARJETA 1 Y VEA QUE LOS VALORES ANOTADOS SUMEN CINCO)

| | | | |
|---|--|--|--|
| A | PAN Josefina Vázquez Mota | | |
| B | PRI Enrique Peña Nieto | | |
| C | PRD Andrés Manuel López Obrador | | |
| D | PT Partido del Trabajo Andrés Manuel López Obrador | | |
| E | Partido Verde Enrique Peña Nieto | | |
| F | Movimiento Ciudadano Andrés Manuel López Obrador | | |
| G | Nueva Alianza Gabriel Quadri | | |
| H | Otro | | |
| I | Ninguno | | |
| J | NS | | |
| K | NC | | |
| L | Abstención | | |

10. En general, ¿cuántos años dura un diputado en su cargo (puesto)? (ENCUESTADOR NO LEA OPCIONES, REGISTRE RESPUESTA ESPONTANEA)

- 3 años (1) Otro (2)
- NS (8) NC (9)

PELEDIP. ENCUESTADOR: ENTREGUE LA BOLETA "B"
LEA:

En estos momentos le voy a dar otra hoja. Por favor marque su respuesta y deposite la hoja en esta caja. La pregunta que le pido por favor me conteste es la siguiente.

También en julio próximo habrá elecciones para elegir diputados federales. Si el día de hoy fuera la elección, ¿por cuál partido votaría usted?

12. En general, ¿cuántos años dura un senador en su cargo (puesto)? (ENCUESTADOR NO LEA OPCIONES, REGISTRE RESPUESTA ESPONTANEA)

- 6 años (1) Otro (2)
- NS (8) NC (9)

13. Independientemente del partido por el cual usted vota, ¿normalmente se considera panista, priísta o perredista?

- Panista (1) NS (8) →14
- Priísta (2) NC (9) →14
- Perredista (3)
- De otro partido (4)
- No se identifica con ningún partido (5) →14

13A ¿Y qué tan (PREGUNTAR SEGÚN RESPUESTA A PREGUNTA ANTERIOR) se considera usted: mucho o poco?

- Mucho (1) NS (8)
- Poco (2) NC (9)

14. En general, ¿está usted de acuerdo o en desacuerdo con la manera de gobernar del presidente Felipe Calderón?

- Acuerdo (1) Desacuerdo (4)
- Acuerdo en parte (esp.) (2) NS (8)
- Desacuerdo en parte (esp.) (3) NC (9)

15. ¿Por cuál o cuáles partidos nunca votaría? (ACEPTAR VARIAS MENCIONES)

| | Sí mención | No mención |
|------------------------|------------|------------|
| PAN | (1) | (2) |
| PRI | (1) | (2) |
| PRD | (1) | (2) |
| Partido Verde | (1) | (2) |
| PT Partido del Trabajo | (1) | (2) |
| Movimiento Ciudadano | (1) | (2) |
| Nueva Alianza | (1) | (2) |

16. Le voy a leer una lista de personas. ¿Ha oído mencionar a...? (ENCUESTADOR: Si no ha oído mencionar el nombre de alguna persona, continúe con el que sigue)

SI LO HA OÍDO MENCIONAR, PREGUNTAR:

16A. ¿Qué opinión tiene de él (ella), muy buena, buena, mala o muy mala?

16B. ¿Estaría usted dispuesto o no a votar por él (ella) para Presidente(a)?

| | 16 | | → | 16A | | | | | | → | 16B | | |
|----------------------------------|-----|-----|---|-----------|-------|----------------|------|----------|--------------------|---|-----|-----|-------|
| | NO | SÍ | | Muy buena | Buena | Regular (esp.) | Mala | Muy mala | Conoce sin opinión | | Sí | No | NS/NC |
| 16.1 Enrique Peña Nieto | (2) | (1) | | (1) | (2) | (3) | (4) | (5) | (9) | | (1) | (2) | (9) |
| 16.2 Josefina Vázquez Mota | (2) | (1) | | (1) | (2) | (3) | (4) | (5) | (9) | | (1) | (2) | (9) |
| 16.3 Andrés Manuel López Obrador | (2) | (1) | | (1) | (2) | (3) | (4) | (5) | (9) | | (1) | (2) | (9) |
| 16.4 Gabriel Quadri | (2) | (1) | | (1) | (2) | (3) | (4) | (5) | (9) | | (1) | (2) | (9) |

17. Si los únicos candidatos a la Presidencia fueran Josefina Vázquez Mota por el PAN, Enrique Peña Nieto por el PRI-Partido-Verde y Andrés Manuel López Obrador por el PRD-PT-Movimiento Ciudadano, ¿por cuál votaría usted?

- Josefina Vázquez Mota del PAN (1)
- Enrique Peña Nieto del PRI (2)
- Andrés M. López Obrador del PRD (3)
- Ninguno (espontánea) (7)
- NS (8)
- NC (9)

18.- ¿Qué es mejor para el país, que el próximo presidente siga siendo del PAN o que haya un cambio y sea de otro partido?

- Que sea del PAN (1)
- Que haya un cambio y sea de otro partido (2)
- NS (8)
- NC (9)

19.- ¿Qué es mejor para el país, que el PRI regrese a la Presidencia de la República o que gobierne otro partido?

- Que el PRI regrese a la Presidencia (1)
- Que gobierne otro partido (2)
- NS (8)
- NC (9)

20. Entre Josefina Vázquez Mota, Enrique Peña Nieto y Andrés Manuel López Obrador, ¿quién cree usted que

(ENCUESTADOR: LEA CADA UNO DE LOS ATRIBUTOS Y ESPERE RESPUESTA)

| | Vázquez Mota | Peña Nieto | López Obrador | Ninguno (ESP) | NS/NC |
|---|--------------|------------|---------------|---------------|-------|
| Es más capaz para resolver los problemas del país | (1) | (2) | (3) | (6) | (9) |
| Es más honrado para manejar el dinero del pueblo | (1) | (2) | (3) | (6) | (9) |
| Tiene más experiencia para gobernar | (1) | (2) | (3) | (6) | (9) |
| Es más cercano a la gente | (1) | (2) | (3) | (6) | (9) |
| Representa más un cambio | (1) | (2) | (3) | (6) | (9) |
| Es más creíble en lo que dice | (1) | (2) | (3) | (6) | (9) |

21. De las siguientes afirmaciones, ¿cuál se acerca más a lo que usted piensa? (LEA OPCIONES 1 Y 2)

- Usted siempre vota por el mismo partido, o (1)
- A veces vota por un partido y a veces por otro (2)
- Ninguna de las dos (espontánea) (3)
- Ns/Nc (9)

22. Entre Josefina Vázquez Mota, Enrique Peña Nieto y Andrés Manuel López Obrador, ¿quién cree usted que...?
(ENCUESTADOR: LEA CADA UNO DE LOS ATRIBUTOS Y ESPERE RESPUESTA)

| | Vázquez Mota | Peña Nieto | López Obrador | Ninguno (ESP) | NS/NC |
|---|--------------|------------|---------------|---------------|-------|
| Lograría más que se creen empleos | (1) | (2) | (3) | (6) | (9) |
| Mejoraría la educación | (1) | (2) | (3) | (6) | (9) |
| Tendría más firmeza para combatir la inseguridad y al crimen organizado | (1) | (2) | (3) | (6) | (9) |
| Mejoraría los servicios de salud | (1) | (2) | (3) | (6) | (9) |

23. Comparada con la situación económica que tenía hace un año el país, ¿cómo diría usted que está la situación económica actual del país, mejor o peor?

Mejor (1) Peor (4)
 Igual de bien (2) (**espontánea**) NS (8)
 Igual de mal (3) (**espontánea**) NC (9)

24. Comparada con la situación de la seguridad pública que tenía hace un año el país, ¿cómo diría usted que está la situación de la seguridad pública actual del país, mejor o peor?

Mejor (1) Peor (4)
 Igual de bien (2) (**espontánea**) NS (8)
 Igual de mal (3) (**espontánea**) NC (9)

SOCIOECONÓMICOS

(ENCUESTADOR ANOTE SIN PREGUNTAR)

A. Sexo

Hombre (1) Mujer (2)

B. ¿Cuántos años cumplidos tiene usted?

NS/NC (99)

C. ¿Hasta qué año escolar estudió usted (grado máximo)?

- Ninguno (1)
- Primaria (2)
- Secundaria (3)
- Preparatoria (4)
- Universidad (5)
- Posgrado (después de universidad) (6)
- N/C (9)

D. ¿Tiene usted empleo por el que reciba algún ingreso actualmente?

Sí (1) No (2) ⇒G

E. ¿En qué lugar trabaja?

- Gobierno federal, estatal o municipal (1)
- Paraestatal, Organismo descentralizado (empresa del gobierno descentralizada) (2)
- Empresa privada (3)
- Negocio privado (4)
- Ejercicio o práctica independiente (5)
- No responde (9)

F. En su trabajo, la semana pasada usted era:

- Empleado u obrero (1)
- Jornalero o peón (2)
- Patrón o empresario (contrata trabajadores) (3)
- Profesionista independiente (4)
- Trabajador por su cuenta (no contrata trabajadores) (5)
- Trabajador sin pago (negocio o predio familiar) (6)
- No responde (9)

⇒H

G. Si no tiene empleo, usted es:

- Ama de casa (1) Estudiante (2)
- Jubilado (3) Desempleado (4)
- NS/NC (9)

H. Sumando los ingresos de todas las personas que trabajan en su casa, ¿cuál es el rango de ingreso familiar mensual?

0-1 Sal. Mín (0 - 1,870) (1)

- 1-3 Sal. Mín. (1,871 - 5,610) (2)
- 3-5 Sal. Mín. (5,611 - 9,350) (3)
- 5-7 Sal. Mín. (9,351 - 13,090) (4)
- 7-10 Sal. Mín. (13,091 - 18,700) (5)
- 10-30 Sal. Mín. (18,701 - 56,100) (6)
- 30+ Sal. Mín. (56,101 - +) (7)
- NS/NC (9)

I. ¿Tiene usted teléfono en su vivienda?

Sí (1) N/C (9)

No (2)

J. ¿Cuenta usted con teléfono celular?

Sí (1) N/C (9)

No (2)

AMAI 1.- Pensando en el jefe de familia de su hogar, ¿cuál fue el último año de estudios que terminó?

- No estudió (01)
- Primaria incompleta (02)
- Primaria completa (03)
- Secundaria incompleta (04)
- Secundaria completa (05)
- Carrera comercial (06)
- Carrera técnica (07)
- Preparatoria incompleta (08)
- Preparatoria Completa (09)
- Licenciatura incompleta (10)
- Licenciatura completa (11)
- Maestría/Diplomado (12)
- Doctorado (13)
- NS/NC (99)

AMAI 2 En su vivienda, ¿cuenta con calentador propio de agua o boiler?

Sí (1) No (2) NS (98) NC (99)

AMAI 3. ¿Con cuántas habitaciones cuenta su vivienda?, por favor incluya las recámaras, sala, cocina, comedor, y todos los otros cuartos que tenga, pero no cuente baños, pasillos, patios, cochera.

_____ NS (98) NC (99)

AMAI 4. Contando todos los focos que utiliza para iluminar su vivienda, incluyendo los de techos, paredes y lámparas de buró o piso, dígame, ¿cuántos focos tiene en su vivienda?

_____ NS (98) NC (99)

AMAI 5. En su hogar, ¿cuántos automóviles hay, no importa que sean taxi o un auto de alguna compañía?

_____ NS (98) NC (99)

AMAI 6. ¿Cuántos baños con regadera tiene dentro de su hogar?

_____ NS (98) NC (99)

Hora término: _____:_____

Nombre del encuestador (nombre y apellido completo) :

Nombre del supervisor (nombre y apellido completo):

Anote calle y número del domicilio donde realizó la entrevista

Especifique: entre calle

y calle _____

Barrio o colonia:

Municipio/ Delegación : _____

Estado : _____

6. Forma de procesamiento, estimadores e intervalos de confianza.

Para el análisis de los datos se consideró el factor de expansión generado como el inverso de la probabilidad de selección del entrevistado, también se consideraron factores de ajuste por no respuesta y por desviaciones de los parámetros poblacionales de sexo y edad (Censo 2010). De esta manera los resultados expresados no son sólo datos descriptivos de la muestra sino estimadores del total de la población objetivo (personas de 18 años y más de ambos sexos). Los intervalos de confianza al 95% se calculan como la suma del estimador puntual y ± 1.96 veces el error estándar.

7. Denominación del software utilizado para el procesamiento.

Statistical Package for the Social Sciences (SPSS).

8. Método de estimación de preferencias:

Los resultados publicados de preferencias electorales provienen de una estimación basada en un modelo de votantes probables y solidez de la intención de voto.