

Colima, Col. 06 de junio de 2006.


**LIC. JOSUE CERVANTES MARTINEZ**

Vocal Ejecutivo del Instituto Federal Electoral en el  
Estado de Colima.  
Presente.


En cumplimiento a lo dispuesto en el **Artículo 190, párrafo 3 del Código Federal de Instituciones y Procedimientos Electorales** y con apego a los criterios y lineamientos que se deben observar para realizar y publicar encuestas electorales, establecidos en el **Acuerdo CG114/2003** aprobados por el **Consejo General del Instituto Federal Electoral**, sírvase encontrar anexo al presente el informe de la encuesta realizada los días 30 y 31 de Mayo del presente año en el Municipio de Manzanillo, patrocinada por los Candidatos Locales del Partido Acción Nacional, quienes a su vez ordenaron su publicación el día 06 de Junio del 2006, en el Periódico "El Correo de Manzanillo".

Sin otro particular, aprovecho la ocasión para enviarle un cordial saludo.

Atentamente,



**LIC. MA. ELIZABETH ALCARAZ VIRGEN.**  
Directora General



4 anexos en 23  
fojas

C.c.p. Lic. Mario Hernández Briceño, Presidente del Instituto Electoral del Estado de Colima, para su conocimiento.

C.c.p. Lic. Juan Carlos Olave, Responsable de la Publicación. Presente.

## **TENDENCIAS ELECTORALES DEL MUNICIPIO DE MANZANILLO 30 y 31 de Mayo de 2006**

### **Ficha metodológica:**

Se aplicó un cuestionario que contiene las variables de sexo, edad, escolaridad, ocupación y nivel socioeconómico, para caracterización de los informantes; así como 10 preguntas de intención de voto y rechazo, mediante tarjetas de apoyo que contienen los nombres de los candidatos y los logos de los partidos que los postulan, adecuando el cuestionario a cada distrito electoral local con la variación de los candidatos a la Diputación local.

**Ámbito:** Municipal

**Universo:** Población mayor de 18 años con credencial para votar del Municipio de Manzanillo y que tiene la intención de acudir a votar el 2 de julio de 2006.

**Muestra:** 600 personas

**Entrevistas:** Directas persona a persona en vivienda

**Selección de la muestra:** Aleatoria de los hogares y secciones en los Distritos Locales del ámbito (XI, XII y XIII), con cuotas estimadas de: 5 entrevistados por manzana y 20 por sección electoral.

**Trabajo de campo:** 30 y 31 de mayo de 2006.

**Nivel de confianza y margen de error:** 95% de confiabilidad y  $\pm$  4% de error máximo.

**Equipo de trabajo:** 15 encuestadores, 3 supervisores de campo, 3 capturistas y una coordinadora de investigación.

**Responsable de la Encuesta:** Licda. Ma. Elizabeth Alcaraz Virgen, Directora de EFICAZ, grupo de investigación Social.

## CARACTERISTICAS DE LA MUESTRA

Para este estudio el 62% de los informantes fueron personas pertenecientes al sexo femenino y un 38% al sexo masculino. (Ver grafico 1)

El 32% de los entrevistados son personas de más de 46 años de edad, 27% tienen entre 36 y 45 años. 27% entre 26 y 35 años y un 14% de 18 a 25 años de edad. (Ver grafico 2)

El nivel socioeconómico preponderante fue con el 60% el nivel medio; un 24% nivel bajo, 12% rural y 4% nivel alto. (Ver grafico 3)

En que respecta a la escolaridad el 22% tiene primaria completa, 19% secundaria completa 15% primaria incompleta, 10% secundaria incompleta, 10% preparatoria completa, 7% profesional técnico completo. Entre otros. (Ver grafico 4)

44.9% son mujeres dedicadas al hogar, 18.1% trabajadores por su cuenta, 12.5% empleados de empresas privadas, 7% trabajadores del campo, 5.5% estudiantes, 4.2% empleados de gobierno, 4.5% se encuentran actualmente sin empleo y un 3% son personas jubiladas o pensionadas. (Ver grafico 5)

## HALLAZGOS

Ante la Pregunta: **¿Si el día de hoy fueran las elecciones para Presidente de la República, por cuál de los siguientes candidatos votaría?** Se captó que en este momento el primer lugar de las preferencias le corresponde a Felipe Calderón Hinojosa (PAN) que tiene un 52% de la intención del voto de los informantes, en segundo lugar se encuentra Roberto Madrazo, el abanderado del PRI-PVEM, con 26%, en tercer lugar encontramos a Andrés Manuel López Obrador del (PRD-PT-CD) con un 14%, Roberto Campa Cifrián (NA) con el 1%, Patricia Mercado Castro (ALT) con 1%, 3% no sabe y el 1% dijo que ninguno. (Ver gráfico 6)

Por el contrario de a **quien nunca le darían el voto** tenemos con el 36% a Roberto Madrazo del PRI-PVEM, en 2da. Instancia con el 23% a Andrés Manuel López Obrador del PRD-PT-CD, 13% nunca votarían por Roberto Campa Cifrián de NA, un 9% no

votaría por Patricia Mercado Castro de ALT y un 8% no votarían por Felipe Calderón Hinojosa del PAN. (Ver gráfico 7)

**¿Si el día de hoy fueran las elecciones para Presidente Municipal de Manzanillo, por cuál de los siguientes candidatos votaría?** El primer lugar de las preferencias le corresponde a Virgilio Mendoza Amezcua (PAN) que tiene un 48% de la intención del voto de los Manzanillenses, en segundo lugar se encuentra Alejandro Meillón Galindo, el abanderado del PRI-PVEM, con 39%, en tercer lugar encontramos a Alfredo Woodward Rojas del (PRD-ADC) con un 6%, Homero Gamaliel Vázquez Padilla (PT-CD) tiene el 1% de las preferencias al igual que Jaime Ramiro Campos Castillo de (ALT) con 1%, 3% no sabe y el 1% dijo que ninguno. (Ver gráfico 8)

**¿Por cuál nunca votarían?** Encontramos un rechazo del 20% para Alejandro Meillón Galindo del PRI-PVEM, con el 16% no votarían por Alfredo Woodward Rojas (PRD-PT-CD, otro 16% no votaría por Jaime Ramiro Campos Castillo (ALT), 12% por Homero Gamaliel Vázquez Pineda (PT-CD), el 8% no le daría su voto a Virgilio Mendoza Amescua (PAN), 12% dijo que por ninguno y el 16% comenta no saber. (Ver gráfico 9)

**Y de las elecciones para Diputados Locales si fueran el día de hoy el 51% de los informantes votaría por los candidatos del Partido Acción Nacional, 38% por los Candidatos de la Alianza PRI-PVEM, 7% por los candidatos de la Coalición PRD-ADC, 1% por los candidatos de la Coalición PT-CD, 1% por ninguno y el 2% dijo no saber. (Ver gráfico 10)**

**Por los que nunca votaría el 21% por los candidatos de la Coalición PRD-ADC, 17% por los candidatos de la Alianza PRI-PVEM, 16% por los Candidatos de la coalición PT-CD, 14% por los del Partido Alternativa social, 7% por los candidatos del PAN, 13% no sabe y el 11% por ninguno. (Ver gráfico 11)**

DISTRITO	CANDIDATO	SI	NO
		VOTA RIA	VOTA RIA
		%	%
11	Yadira Lara (PAN)	47	9
11	Javier Martinez de la Cruz (PRI-PVEM)	46	13
11	Rosa Cruz Rodríguez Pizano (PRD-ADC)	5	30

11	Salvador Cervantes Zepeda (PT-CD)	1	23
11	Juan Ramón López Gradilla (ALT)	1	14
12	Gabriela Sevilla Blanco (PAN)	60	10
12	Sergio Ochoa Sánchez (PRI-PVEM)	28	19
12	Francisco Alvarez González (PRD-ADC)	5	18
12	Adán Rodríguez Rodríguez (PT-CD)	3	14
12	José Martín de la Mora Casarrubias (ALT)	0	16
13	Martha Meza Oregón (PAN)	47	4
13	Rosario Yeme (PRI-PVEM)	40	20
13	César Vladimir Rodríguez García (PRD-ADC)	10	17
13	Jorge Murgía Castañeda (PT-CD)	0	10

(Ver gráficos 12.13.14.15.16 y 17)

Y para Diputados Federales por el 2do. Distrito si hoy fueran las elecciones el 74% votaría por Nabor Ochoa López (PAN), 19% por Roberto Alcaraz Andrade (PRI-PVEM), 3% por Rosalva Farías Larios (NL), 0.3% por Hermelinda Vicente Olivera (ALT), 0.8% por ninguno, el 1% no sabe y otro 1% por otros. (Ver gráfico 18)

Y por el que nunca votarían tenemos con el 24% por Hermelinda Vicente Olivera (ALT), 22% por Roberto Alcaraz Andrade (PRI-PVEM), 18% Rosalva Farías Larios (NL), 7% por Nabor Ochoa (PAN), 15% no sabe o no contestó, 11% por ninguno y 3% por otro. (Ver gráficos 19)

Para elegir a los representantes del Senador de la Republica si el día de hoy fueran las elecciones el 59% votaría por la formula de Martha Sosa y Jesús Dueñas (PAN), 33% por Rogelio Rueda e Hilda Ceballos (PRI-PVEM), 5% por Joel Padilla y Olivia Lara (PRD-PT-Convergencia), 0.5% por Luis Alfonso Polanco y Ramón Alberto Cisneros (NA), 0% por Beatriz Gallardo Montoya y Yosune Lorenzo (ALT), 1% por ninguno y 1% no sabe o no contestó.

Y por el que nunca votaría para Senador el 24% comenta que por Rogelio Rueda e Hilda Ceballos (PRI-PVEM), 14% por Joel Padilla y Olivia Lara (PRD-PT-Convergencia), 14% Luis Polanco y Ramón Cisneros (NA), 12% por Beatriz Gallardo y Yosune Lorenzo



ENCUESTAS DE OPINION  
DIAGNOSTICOS PSICOSOCIALES  
ESTUDIOS DE MERCADOS Y SOCIOECONOMICOS

(ALT), 11% por Martha Sosa y Jesús Dueñas (PAN), 11% no sabe y 12% por ninguno.  
(Ver gráficos 20 y 21)

Se anexa copia de cuestionario aplicado.

Villa de Alvarez, Col., 5 de Junio de 2006

**EFICAZ, Grupo de Investigación Social.**

  
**LIC. MA. ELIZABETH ALCARAZ VIRGEN**  
**Directora General**

TENDENCIAS ELECTORALES DEL MUNICIPIO DE MANZANILLO, COL.  
30 y 31 de mayo de 2006

SEXO DE LOS INFORMANTES

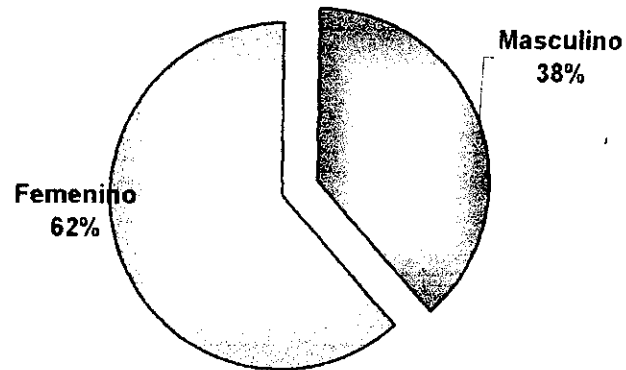


Gráfico 1

EDAD DEL INFORMANTE

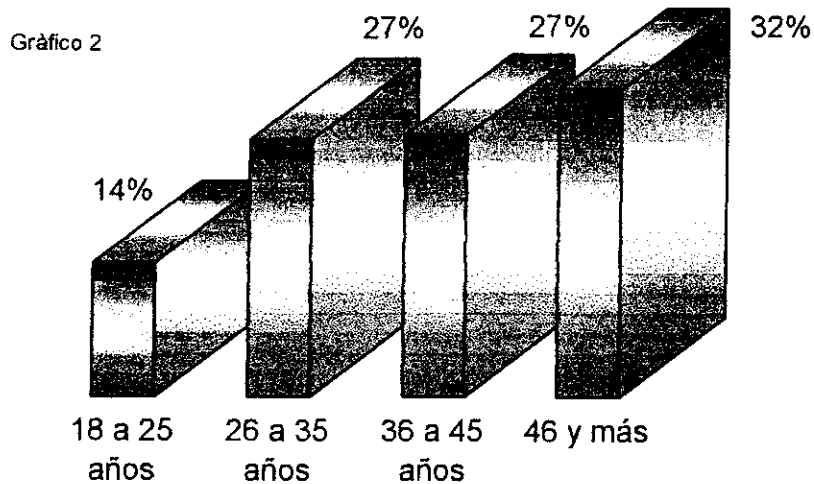


Gráfico 2

TENDENCIAS ELECTORALES DEL MUNICIPIO DE MANZANILLO, COL.  
30 y 31 de mayo de 2006

NIVEL SOCIOECONÓMICO

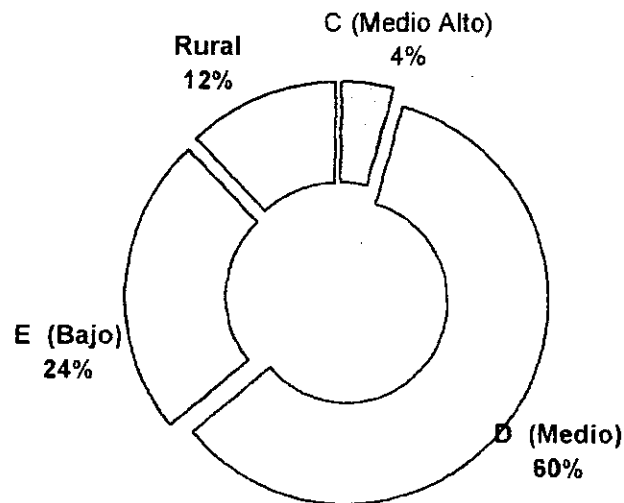


Gráfico 3

ESCOLARIDAD DE LOS INFORMANTES




Gráfico 4



TENDENCIAS ELECTORALES DEL MUNICIPIO DE MANZANILLO, COL.  
30 y 31 de mayo de 2006

OCUPACIÓN DE LOS INFORMANTES

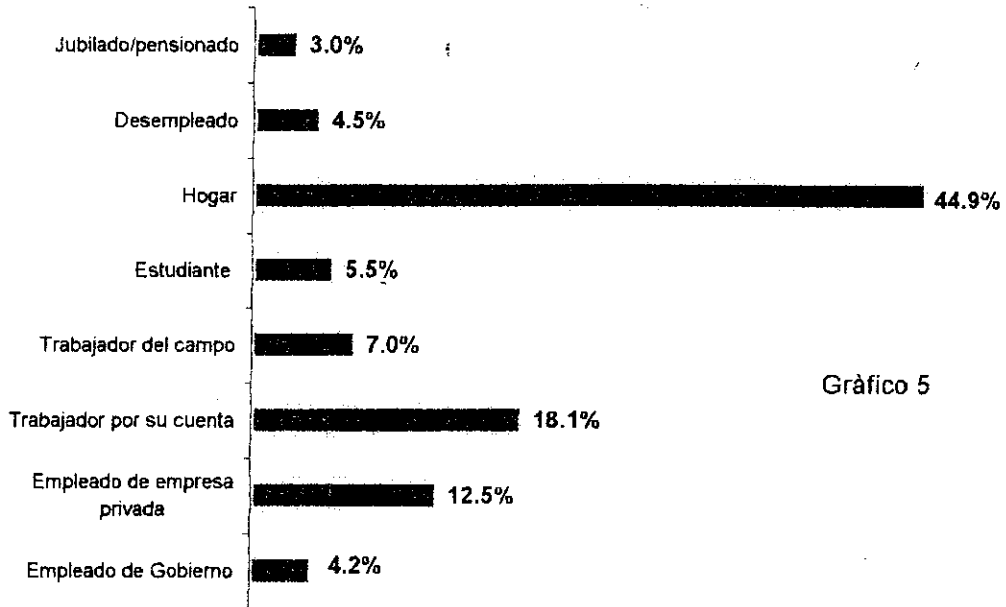
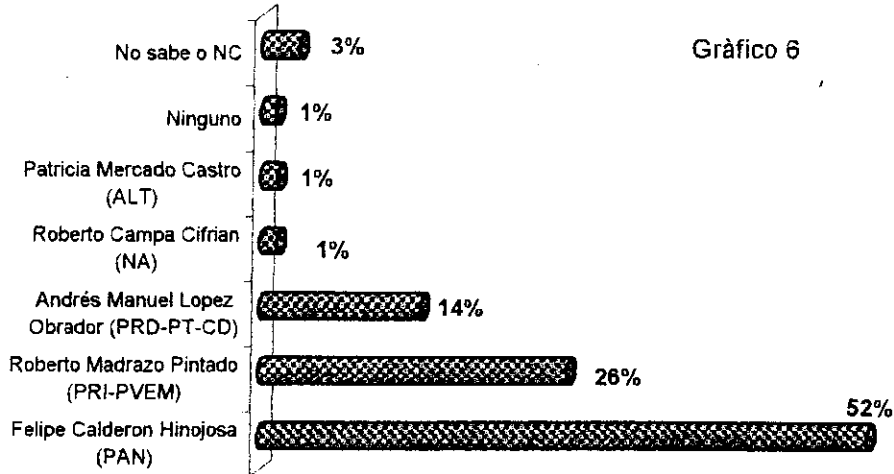


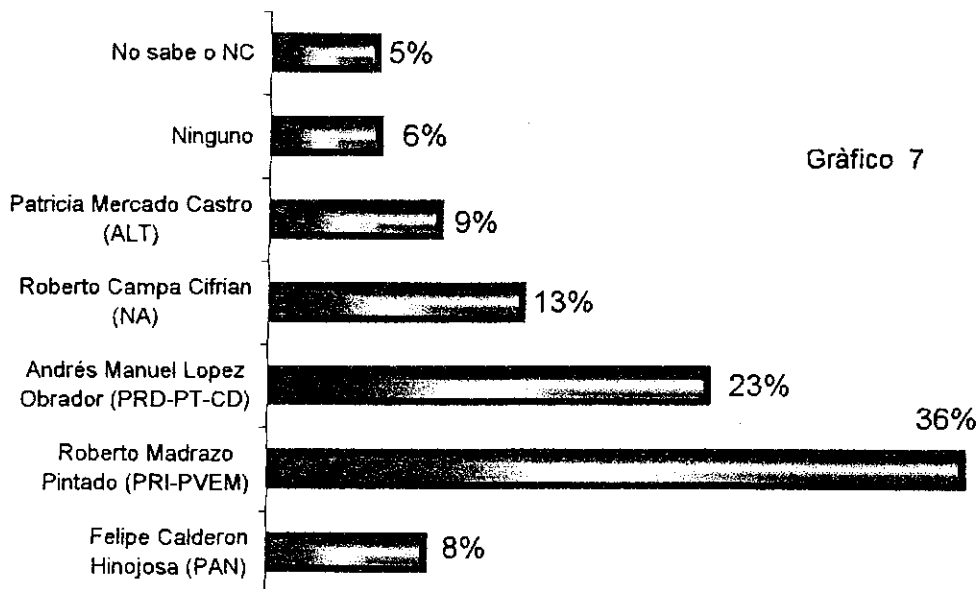
Gráfico 5

TENDENCIAS ELECTORALES DEL MUNICIPIO DE MANZANILLO, COL.  
30 y 31 de mayo de 2006

1.- ¿SI EL DÍA DE HOY FUERAN LAS ELECCIONES PARA PRESIDENTE DE LA REPÚBLICA POR CUAL DE LOS SIGUIENTES CANDIDATOS VOTARÍA?

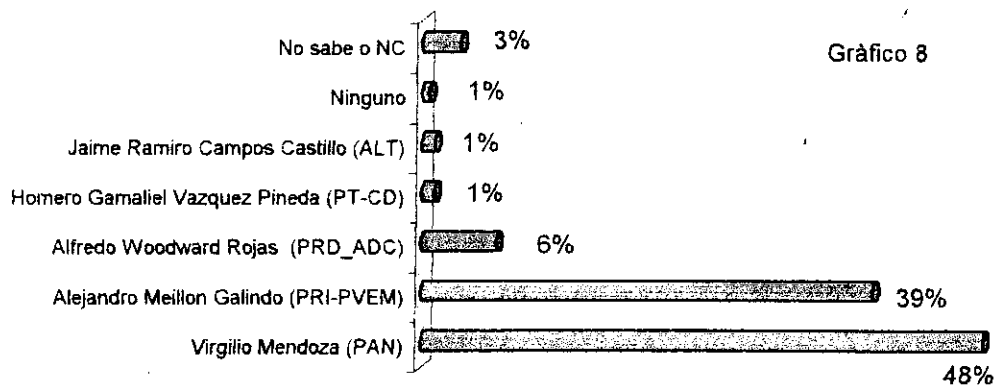


2.- ¿POR CUAL NUNCA VOTARÍA?




TENDENCIAS ELECTORALES DEL MUNICIPIO DE MANZANILLO, COL.  
30 y 31 de mayo de 2006

**3.-PENSANDO EN LAS ELECCIONES PARA ELEGIR ALCALDÉS,  
SI ESTAS FUERAN EL DÍA DE HOY, ¿USTED POR QUIÉN  
VOTARÍA PARA PRESIDENTE MUNICIPAL DE MANZANILLO?**




**4.-¿POR CUAL NUNCA VOTARÍA?**




TENDENCIAS ELECTORALES DEL MUNICIPIO DE MANZANILLO, COL.  
30 y 31 de mayo de 2006

5.-POR CUALES CANDIDATOS VOTARIA PARA DIPUTADOS  
LOCALES DE MANZANILLO?




6.-POR CUALES CANDIDATOS A DIPUTADOS LOCALES DE  
MANZANILLO NUNCA VOTARÍA?




TENDENCIAS ELECTORALES DEL MUNICIPIO DE MANZANILLO, COL.  
30 y 31 de mayo de 2006

**5.-POR CUAL DE LOS SIGUIENTES CANDIDATOS  
VOTARIA PARA DIPUTADO LOCAL DEL DISTRITO  
11?**

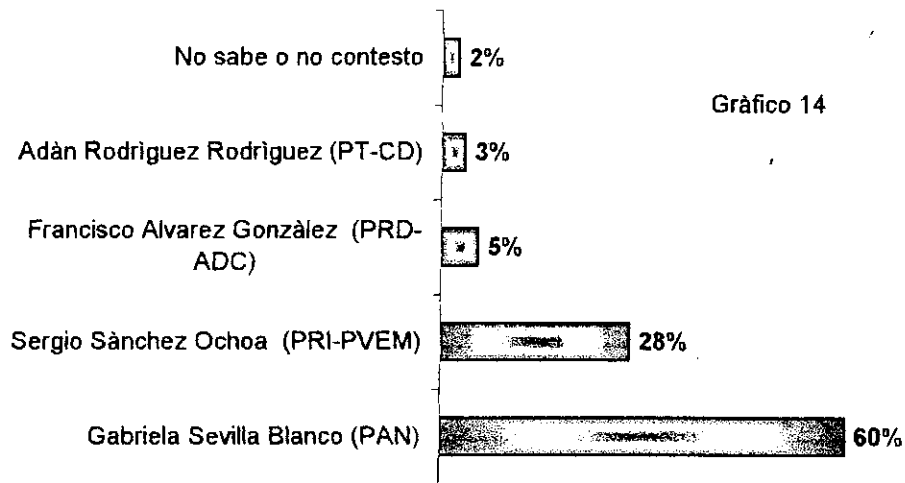


**6.-POR CUAL NUNCA VOTARIA?**




TENDENCIAS ELECTORALES DEL MUNICIPIO DE MANZANILLO, COL.  
30 y 31 de mayo de 2006

**5.-POR CUAL DE LOS SIGUIENTES CANDIDATOS  
VOTARIA PARA DIPUTADO LOCAL DEL DISTRITO  
12?**




**6.-POR CUAL NUNCA VOTARIA?**

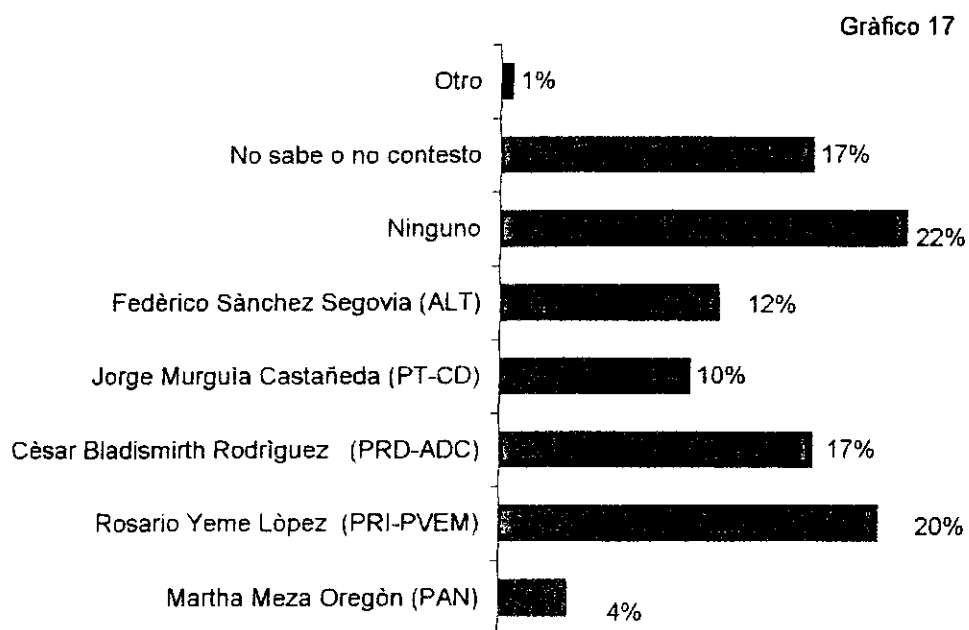


TENDENCIAS ELECTORALES DEL MUNICIPIO DE MANZANILLO, COL.  
30 y 31 de mayo de 2006

**5.-POR CUAL DE LOS SIGUIENTES CANDIDATOS  
VOTARIA PARA DIPUTADO LOCAL DEL DISTRITO  
13?**




**6.-POR CUAL NUNCA VOTARÍA?**




TENDENCIAS ELECTORALES DEL MUNICIPIO DE MANZANILLO, COL.  
30 y 31 de mayo de 2006

7.-¿PARA DIPUTADOS FEDERALES POR EL SEGUNDO  
DISTRITO, ¿SI HOY FUERA LA ELECCION, POR CUAL DE  
ELLOS VOTARIA?




8.-¿POR CUAL NUNCA VOTARIA?






TENDENCIAS ELECTORALES DEL MUNICIPIO DE MANZANILLO, COL.  
30 y 31 de mayo de 2006

9.-SI EL DIA DE HOY FUERAN LAS ELECCIONES PARA  
SENADORES DE LA REPUBLICA, POR CUAL DE LAS  
SIGUIENTES FORMULAS VOTARIA?



10.-¿POR CUAL NUNCA VOTARIA?





# EFICAZ

GRUPO DE INVESTIGACIÓN SOCIAL

## Electoral del Distrito Electoral Federal II

MAYO 30 y 31, 2006

Cuestionario para Manzanillo

Filtro: ¿Tiene ya consigo su credencial de elector del Municipio de Manzanillo? 1. Si 2. No (*Suspender*) ( )

### I Datos Generales

Sexo ( )	Edad ( )	Nivel Socioeconómico ( <i>Apreciativo</i> ) ( )
1. Masculino 2. Femenino	1. 17-25 2. 26-35 3. 36-45 4. 46 y más	1. A/B 2. C 3. D 4. E 5. RURAL

Escolaridad ( ) ( )	¿Principalmente a qué se dedica? ( <i>Hacer las preguntas necesarias para clasificar</i> ) ( )
1. Sin escolaridad 2. Primaria incompleta incompleta 3. Primaria completa 4. Secundaria incompleta 5. Secundaria completa 6. Preparatoria incompleta 7. Preparatoria completa 8. Profesional técnica 9. Profesional técnica completa 10. Profesional incompleta 11. Profesional completa 12. Posgrado	1. Empleado de gobierno 2. Empleado empresa privada 3. Trabaja por su cuenta 4. Trabajador del campo 5. Estudia 6. Hogar 7. Desempleado 8. Jubilado/ pensionado/ incapacitado 9. Otro

### II. Elecciones Presidenciales de La República 2006

1.- ¿SI EL DÍA DE HOY FUERAN LAS ELECCIONES PARA PRESIDENTE DE LA REPÚBLICA POR CUAL DE LOS SIGUIENTES CANDIDATOS VOTARÍA? (*Mostrar tarjeta 1 con los nombres de los candidatos y partidos con su logo*) ( )

1.- Felipe Calderón (PAN) 2.-Roberto Madrazo (PRI-PVEM) 3.- López Obrador (PRD-PT-CD) 4.Roberto Campa (NA) 5.-Patricia Mercado(ALT) 6.-Ninguno 7.- No sabe o NC 8.-Otro (especificar)

2.-¿POR CUAL NUNCA VOTARIA? (*Mostrar misma tarjeta 1*) ( )

1.- Felipe Calderón (PAN) 2.-Roberto Madrazo (PRI-PVEM) 3.- López Obrador (PRD-PT-CD) 4.Roberto Campa (NA) 5.-Patricia Mercado(ALT) 6.-Ninguno 7.- No sabe o NC 8.-Otro (especificar)

### III.-ELECCIONES PARA PRESIDENTE MUNICIPAL DE MANZANILLO

3.-PENSANDO EN LAS ELECCIONES PARA ELEGIR ALCALDES, SI ESTAS FUERAN EL DÍA DE HOY, ¿USTED POR QUIÉN VOTARÍA PARA PRESIDENTE MUNICIPAL DE MANZANILLO?

(*Mostrar tarjeta 2 con los nombres de los candidatos y logos de los partidos*)

1.-Virgilio Mendoza (PAN) 2.- Alejandro Meillón Galindo (PRI-PVEM) 3.- Alfredo Woodward Rojas (PRD-ADC) 4.-Homero Gamaliel Vázquez Pineda (PT-CD) 5.- Jaime Ramiro Campos Castillo (ALT) 6.-Ninguno

4.- ¿POR CUAL NUNCA VOTARIA? (*mostrar misma tarjeta 2*)

1.-Virgilio Mendoza (PAN) 2.- Alejandro Meillón Galindo (PRI-PVEM) 3.- Alfredo Woodward Rojas (PRD-ADC) 4.-Homero Gamaliel Vázquez Pineda (PT-CD) 5.- Jaime Ramiro Campos Castillo (ALT) 6.-Ninguno

### IV.- ELECCIONES PARA DIPUTADOS LOCALES

5.- DISTRITO XI – ¿Por cuál de los siguientes aspirantes votaría para Diputado local del Distrito XI? (*usar tarjeta 3*)

1.- Miriam Yadira Lara (PAN) 2.- Prof.. Javier Martinez de la Cruz (PRI-PVEM) 3.- Dra Rosa Cruz Rodríguez Pizano (PRD-ADC) 4.-Salvador Cervantes Zepeda (PT-CD) 5.- Juan Ramon Lopez Gradilla (ALT) 6.- Ninguno ( )

6.- ¿POR CUAL NUNCA VOTARIA? (*mostrar misma tarjeta 3*)

1.- Miriam Yadira Lara (PAN) 2.- Prof.. Javier Martinez de la Cruz (PRI-PVEM) 3.- Dra Rosa Cruz

Rodríguez Pizano (PRD-ADC) 4.-Salvador Cervantes Zepeda (PT-CD) 5.- Juan Ramon Lopez Gradilla (ALT)  
6.- Ninguno ( )

**7.- DISTRITO XII – ¿Por cuál de los siguientes aspirantes votaría para Diputado local del Distrito XII? (usar tarjeta 4)**

1.- Gabriela Sevilla Blanco (PAN) 2.- Sergio Sánchez Ochoa (PRI-PVEM) 3.- Francisco Álvarez González (PRD-ADC) 4.- Adán Rodríguez Rodríguez (PT-CD) 5.- José Martín de la Mora Casarrubias (ALT) 6.- Ninguno ( )

**8.- ¿POR CUAL NUNCA VOTARIA? (Mostrar misma tarjeta 4)**

1.- Gabriela Sevilla Blanco (PAN) 2.- Sergio Sánchez Ochoa (PRI-PVEM) 3.- Francisco Álvarez González (PRD-ADC) 4.- Adán Rodríguez Rodríguez (PT-CD) 5.- José Martín de la Mora Casarrubias (ALT) 6.- Ninguno ( )

**9.- DISTRITO XIII – ¿Por cuál de los siguientes aspirantes votaría para Diputado local del Distrito XIII? (usar tarjeta 5)**

1.- Martha Meza Oregón(PAN) 2.- Rosario Yeme López (PRI-PVEM) 3.-César Bladismirth Rodríguez (PRD-ADC) 4.- Jorge Murguía Castañeda (PT-CD) 5.- Federico Sánchez Segovia (ALT) 6.- ( )

**10.- ¿POR CUAL NUNCA VOTARIA? (Mostrar misma tarjeta 5)**

1.- Martha Meza Oregón(PAN) 2.- Rosario Yeme López (PRI-PVEM) 3.-César Bladismirth Rodríguez (PRD-ADC) 4.- Jorge Murguía Castañeda (PT-CD) 5.- Federico Sánchez Segovia (ALT) 6.- ( )

#### **V.- CANDIDATOS A DIPUTADOS FEDERALES**

11.- PARA DIPUTADOS FEDERALES POR EL SEGUNDO DISTRITO. (Manzanillo, Tecomán, Armería y Minatitlán)  
¿SI HOY FUERA LA ELECCIÓN, POR CUÁL DE LOS SIGUIENTES CANDIDATOS VOTARÍA? (Mostrar tarjeta 6 con nombres y logos de partidos)

1.-Nabor Ochoa López (PAN) 2.- Roberto Alcaraz Andrade(PRI-PVEM) 3.-Rosalva Farias Larios (NL) 4.- Hermelinda Vicente Olivera (ALT) 5.-Ninguno ( )

**12.-¿POR CUAL NUNCA VOTARIA? (Mostrar misma tarjeta 6)**

1.-Nabor Ochoa López (PAN) 2.- Roberto Alcaraz Andrade (PRI) 3.- Rosalva Farias Larios (NL) 4.- Hermelinda Vicente Olivera (ALT) 5.-Ninguno ( )

#### **VIII.-ASPIRANTES A SENADORES POR COLIMA**

13.- ¿SI EL DÍA DE HOY FUERAN LAS ELECCIONES PARA SENADORES DE LA REPÚBLICA POR CUAL DE LAS SIGUIENTES FORMULAS DE CANDIDATOS VOTARÍA? (Mostrar tarjeta 7 con los nombres de los candidatos y partidos con su logo)

1.-Martha Sosa y Jesús Dueñas PAN) 2. Rogelio Rueda e Hilda Ceballos (PRI) 3. Joel Padilla y Olivia Lara (PRD-PT-CD) 4.- Luis Alfonso Polanco y Ramón Alberto Cisneros (NA) 5.-Beatriz Gallardo Montoya y Yosune Lorenzo Alonso (ALT) 6. Ninguno 7.-No sabe o NC 8. Otro (especificar ( ))

**19.-¿POR CUAL NUNCA VOTARIA? (mostrar misma tarjeta 7)**

1.-Martha Sosa y Jesús Dueñas PAN) 2. Rogelio Rueda e Hilda Ceballos (PRI) 3. Joel Padilla y Olivia Lara (PRD-PT-CD) 4.- Luis Alfonso Polanco y Ramón Alberto Cisneros (NA) 5.-Beatriz Gallardo Montoya y Yosune Lorenzo Alonso (ALT) 6. Ninguno 7.-No sabe o NC 8. Otro (especificar ( ))

#### **Datos de control**

Municipio:

Localidad:

Sección electoral:


Nombre del entrevistador:

Nombre del supervisor:

## Tarjeta 1



FELIPE CALDERON  
HINOJOSA



ROBERTO MADRAZO  
PINTADO  
*Alianza por Mexico*



ANDRES MANUEL LOPEZ  
OBRADOR  
*Por el bien de todos*



ROBERTO CAMPA  
CIFRIAN




PATRICIA MERCADO  
CASTRO

# Tarjeta 2

MANZANILLO



VIRGILIO MENDOZA




ALEJANDRO MEILLON  
GALINDO



ALFREDO WOODWARD  
ROJAS




HOMERO GAMALIEL  
VAZQUEZ PINEDA

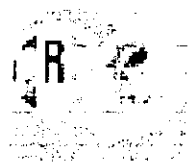


JAIME RAMIRO CAMPOS  
CASTILLO

**Tarjeta 3**  
DISTRITO 13



MARTHA MEZA OREGÓN



ROSARIO YEME LOPEZ



CESAR BLADISMIRTH  
RODRIGUEZ



JORGE MURGUIA  
CASTAÑEDA




FEDERICO SANCHEZ  
SEGOVIA

## Tarjeta 4



1.-NABOR OCHOA  
LOPEZ



2.-ROBERTO ALCARAZ  
ANDRADE  
ALIANZA POR MEXICO



NUEVA  
ALIANZA 3.- ROSALVA FARIAS  
LARIOS




HERMELINDA VICENTE  
OLIVERA

## Tarjeta 5



MARTHA SOSA Y  
JESUS DUEÑAS



ROGELIO RUEDA E  
HILDA CEBALLOS  
ALIANZA POR MEXICO



JOEL PADILLA Y  
OLIVIA LARA  
(Por el bien de todos)



NUEVA  
ALIANZA

LUIS ALFONSO POLANCO  
Y RAMON ALBERTO CISNEROS



BEATRIZ GALLARDO MONTOYA  
Y YOSUNE LORENZO ALONSO