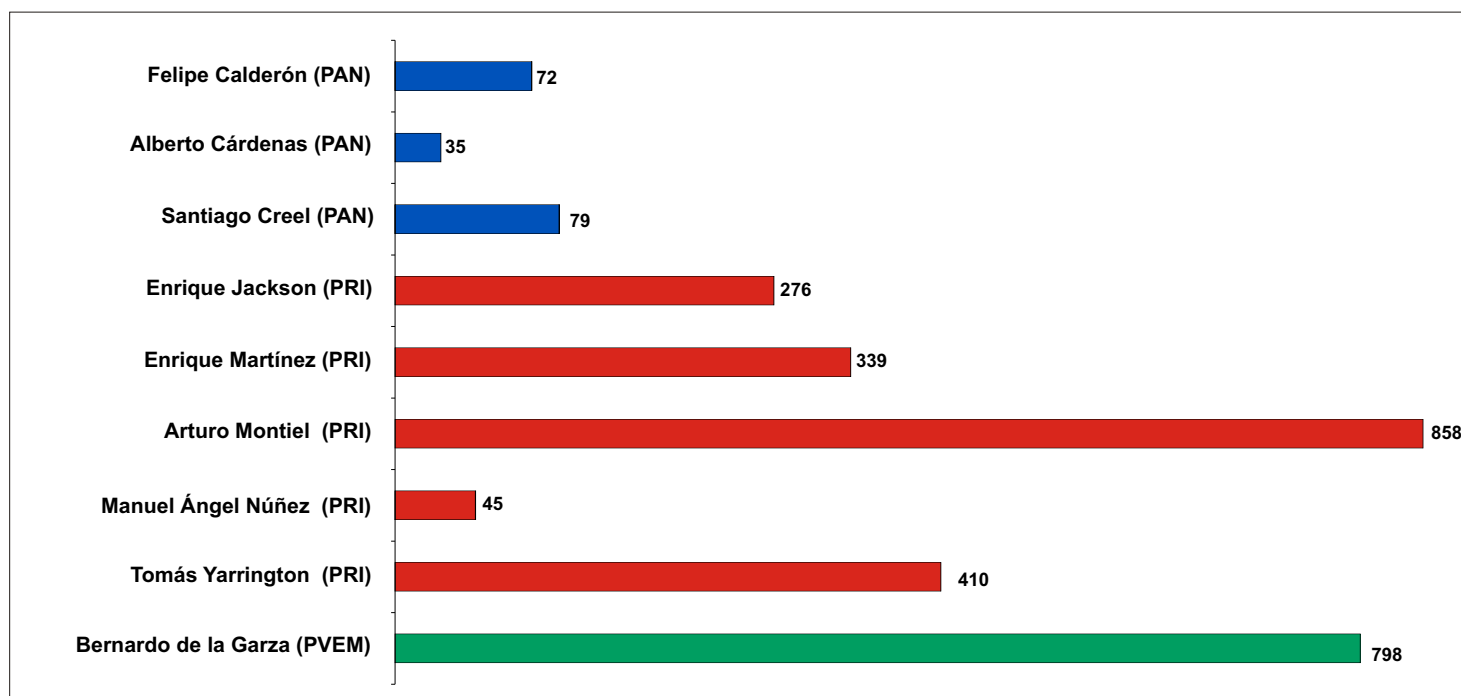


**Instituto Federal Electoral**  
**Promocionales detectados mensualmente por aspirante**  
*del 1 al 31 de julio de 2005*

## Televisión

Aspirante	Promocionales	Segundos	Nacional		Local	
			Horario Estelar	Horario Regular	Horario Estelar	Horario Regular
Felipe Calderón (PAN)	72	1,448	18	34	10	10
Alberto Cárdenas (PAN)	35	699	9	11	9	6
Santiago Creel (PAN)	79	2,521	43	27	8	1
Enrique Jackson (PRI)	276	4,260	113	77	77	9
Enrique Martínez (PRI)	339	10,317	94	73	76	96
Arturo Montiel (PRI)	858	22,829	105	134	213	406
Manuel Ángel Nuñez Soto (PRI)	45	902	6	26	8	5
Tomás Yarrington (PRI)	410	12,361	108	82	72	148
Bernardo de la Garza (PVEM)	798	15,985	150	165	105	378
<b>TOTAL</b>	<b>2,912</b>	<b>71,322</b>	<b>646</b>	<b>629</b>	<b>578</b>	<b>1,059</b>



Adicionalmente, en el periodo que se reporta se presentaron los siguientes promocionales conjuntos.

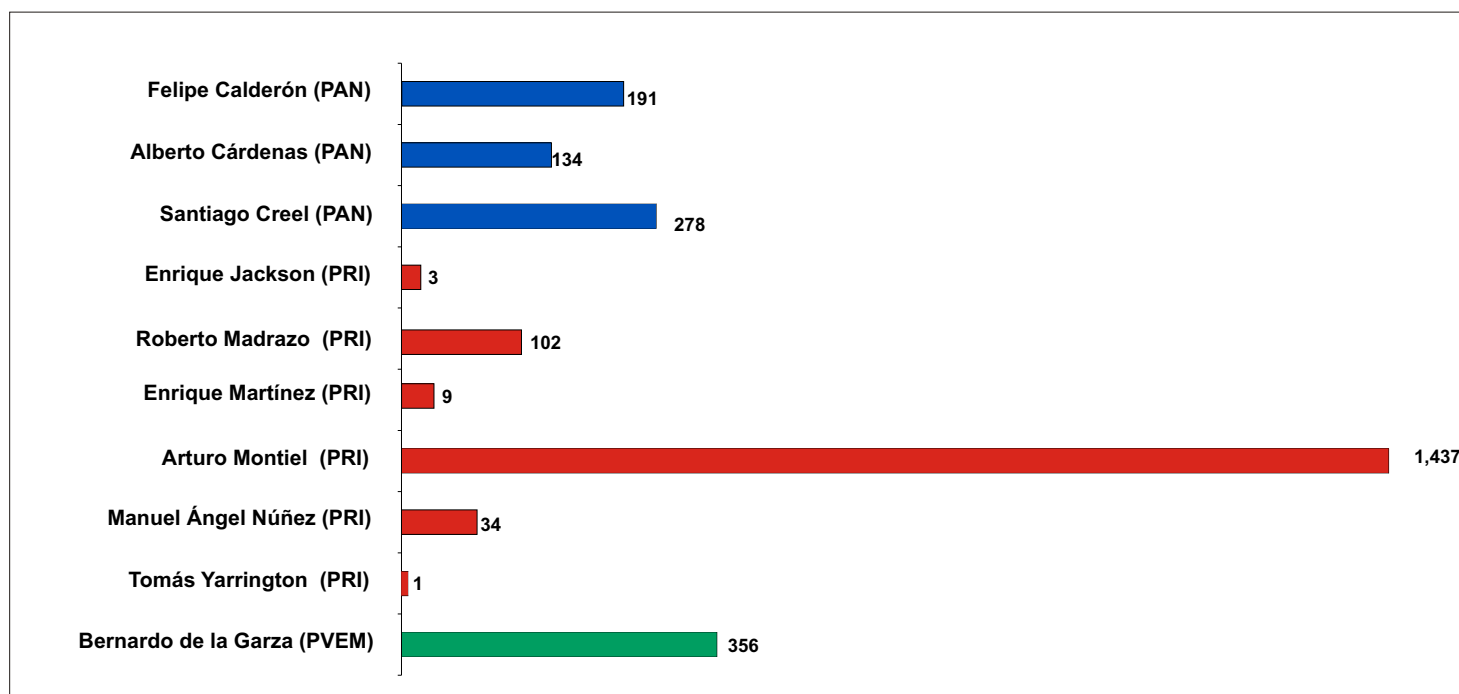
Aspirantes: Enrique Jackson, Enrique Martínez, Arturo Montiel, Manuel Ángel Nuñez y Tomás Yarrington.

Promocionales	Segundos	Nacional		Local	
		Horario Estelar	Horario Regular	Horario Estelar	Horario Regular
89	2,679	25	44	10	10

**Instituto Federal Electoral**  
**Promocionales detectados mensualmente por aspirante**  
*del 1 al 31 de agosto de 2005*

## Televisión

Aspirante	Promocionales	Segundos	Nacional		Local	
			Horario Estelar	Horario Regular	Horario Estelar	Horario Regular
Felipe Calderón (PAN)	191	3,832	23	69	28	71
Alberto Cárdenas (PAN)	134	2,656	13	1	59	61
Santiago Creel (PAN)	278	6,872	17	23	110	128
Enrique Jackson (PRI)	3	30	0	3	0	0
Roberto Madrazo (PRI)	102	3,038	28	50	12	12
Enrique Martínez (PRI)	9	271	0	0	3	6
Arturo Montiel (PRI)	1,437	13,378	448	514	324	151
Manuel Ángel Núñez Soto (PRI)	34	681	3	23	2	6
Tomás Yarrington (PRI)	1	30	0	0	0	1
Bernardo de la Garza (PVEM)	356	7,108	148	206	1	1
<b>TOTAL</b>	<b>2,545</b>	<b>37,896</b>	<b>680</b>	<b>889</b>	<b>539</b>	<b>437</b>



Adicionalmente, en el periodo que se reporta se presentaron los siguientes promocionales conjuntos.

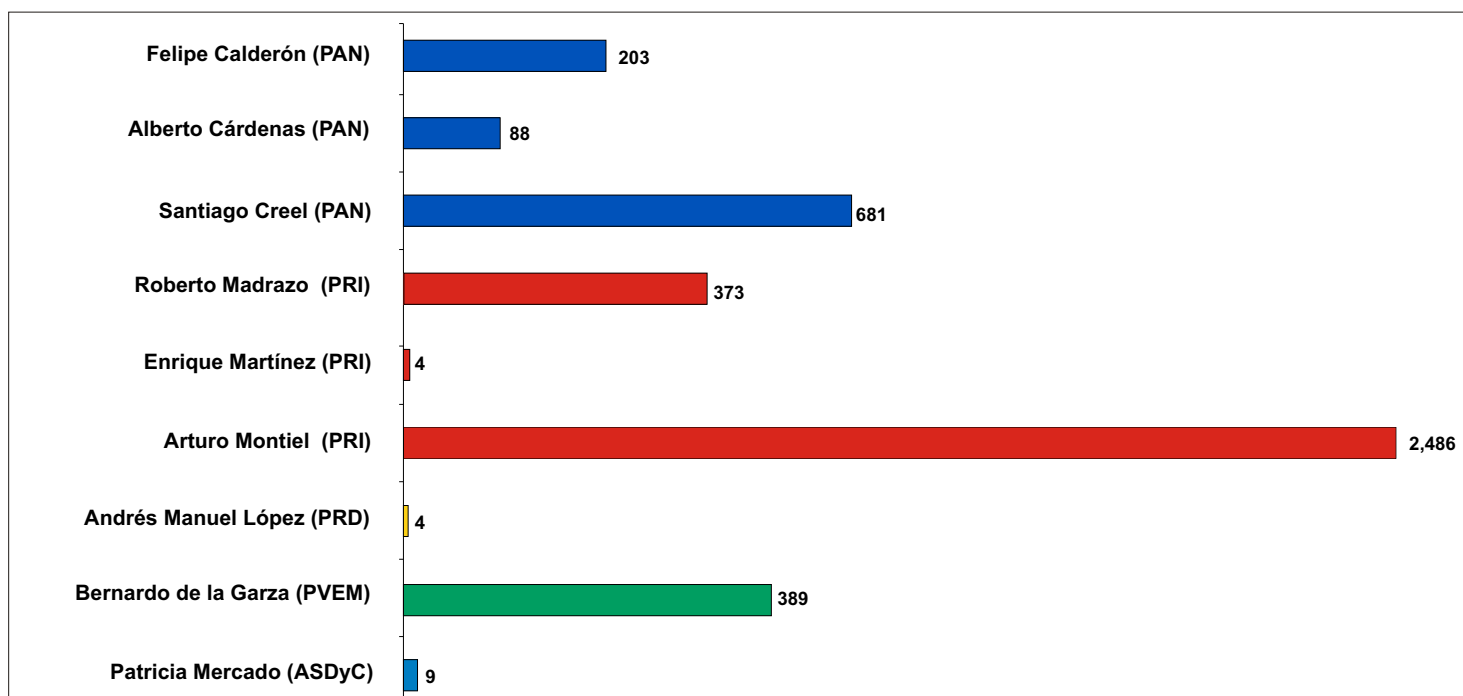
Aspirantes: Enrique Jackson, Enrique Martínez, Arturo Montiel, Manuel Ángel Núñez y Tomás Yarrington.

Promocionales	Segundos	Nacional		Local	
		Horario Estelar	Horario Regular	Horario Estelar	Horario Regular
8	239	3	4	1	0

**Instituto Federal Electoral**  
**Promocionales detectados mensualmente por aspirante**  
*del 1 al 30 de septiembre de 2005*

## Televisión

Aspirante	Promocionales	Segundos	Nacional		Local	
			Horario Estelar	Horario Regular	Horario Estelar	Horario Regular
Felipe Calderón (PAN)	203	4,060	42	88	25	48
Alberto Cárdenas (PAN)	88	1,760	0	0	6	82
Santiago Creel (PAN)	681	15,993	101	102	219	259
Roberto Madrazo (PRI)	373	9,567	121	152	47	53
Enrique Martínez (PRI)	4	11	0	0	4	0
Arturo Montiel (PRI)	2,486	22,234	510	846	408	722
Andrés Manuel López (PRD)	4	240	0	0	1	3
Bernardo de la Garza (PVEM)	389	7,766	161	218	3	7
Patricia Mercado (ASDyC)	9	270	2	5	1	1
<b>TOTAL</b>	<b>4,237</b>	<b>61,901</b>	<b>937</b>	<b>1,411</b>	<b>714</b>	<b>1,175</b>



Adicionalmente, en el periodo que se reporta se presentaron los siguientes promocionales conjuntos.

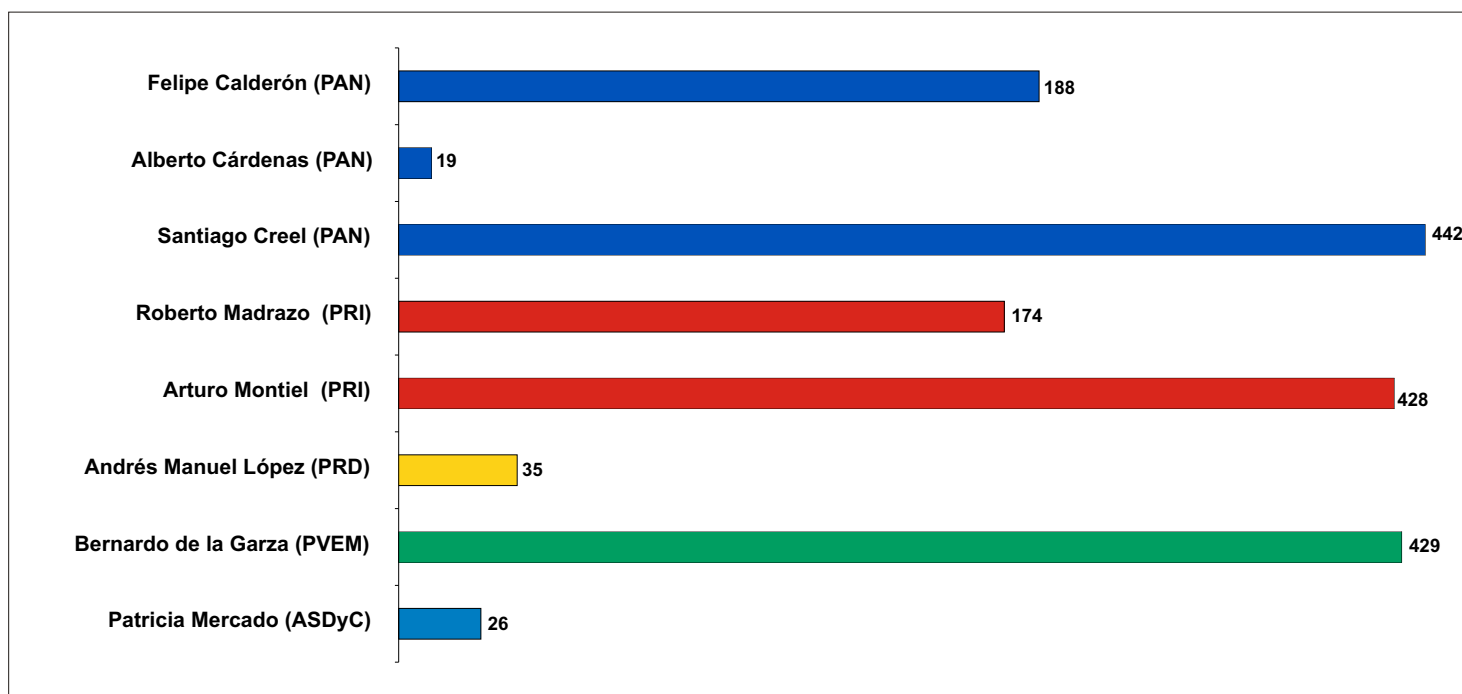
Aspirantes: Felipe Calderón, Alberto Cárdenas y Santiago Creel, acompañados de Manuel Espino.

Promocionales	Segundos	Nacional		Local	
		Horario Estelar	Horario Regular	Horario Estelar	Horario Regular
492	13,260	129	134	127	102

**Instituto Federal Electoral**  
**Promocionales detectados mensualmente por aspirante**  
**del 1 al 31 de octubre de 2005**

## Televisión

Aspirante	Promocionales	Segundos	Nacional		Local	
			Horario Estelar	Horario Regular	Horario Estelar	Horario Regular
Felipe Calderón (PAN)	188	3,082	43	104	15	26
Alberto Cárdenas (PAN)	19	140	0	0	10	9
Santiago Creel (PAN)	442	9,568	55	41	131	215
Roberto Madrazo (PRI)	174	4,481	57	62	33	22
Arturo Montiel (PRI)	428	6,980	25	146	143	114
Andrés Manuel López (PRD)	35	700	5	17	4	9
Bernardo de la Garza (PVEM)	429	9,334	150	207	25	47
Patricia Mercado (ASDyC)	26	780	0	16	5	5
<b>TOTAL</b>	<b>1,741</b>	<b>35,065</b>	<b>335</b>	<b>593</b>	<b>366</b>	<b>447</b>



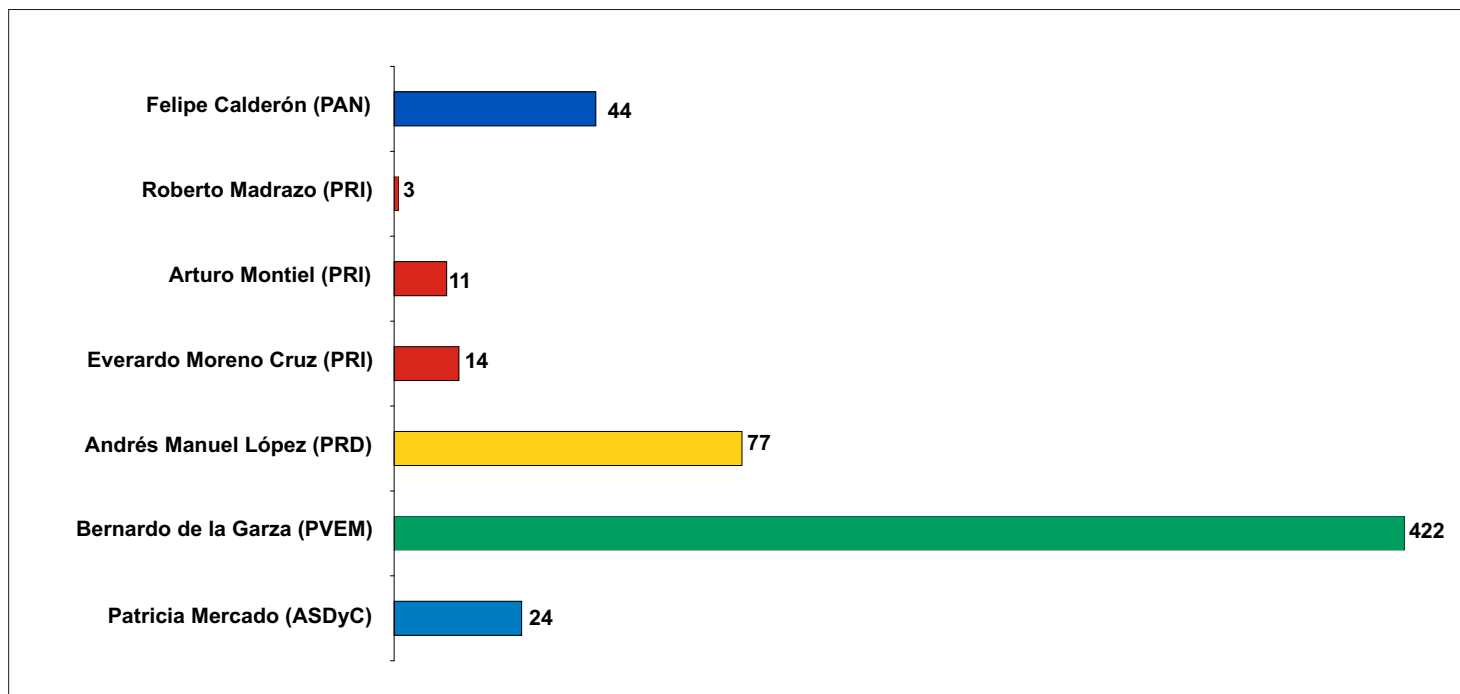
Adicionalmente, en el periodo que se reporta se presentaron los siguientes promocionales conjuntos.

Aspirantes: Felipe Calderón, Alberto Cárdenas y Santiago Creel, acompañados de Manuel Espino.

Promocionales	Segundos	Nacional		Local	
		Horario Estelar	Horario Regular	Horario Estelar	Horario Regular
58	1,190	9	33	2	14

## Televisión

Aspirante	Promocionales	Segundos	Nacional		Local	
			Horario Estelar	Horario Regular	Horario Estelar	Horario Regular
Felipe Calderón (PAN)	44	864	19	15	8	2
Roberto Madrazo (PRI)	3	180	1	1	1	0
Arturo Montiel (PRI)	11	24	0	0	3	8
Everardo Moreno Cruz (PRI)	14	280	6	8	0	0
Andrés Manuel López (PRD)	77	1,540	12	49	8	8
Bernardo de la Garza (PVEM)	422	10,840	111	138	54	119
Patricia Mercado (ASDyC)	24	720	0	13	5	6
<b>TOTAL</b>	<b>595</b>	<b>14,448</b>	<b>149</b>	<b>224</b>	<b>79</b>	<b>143</b>

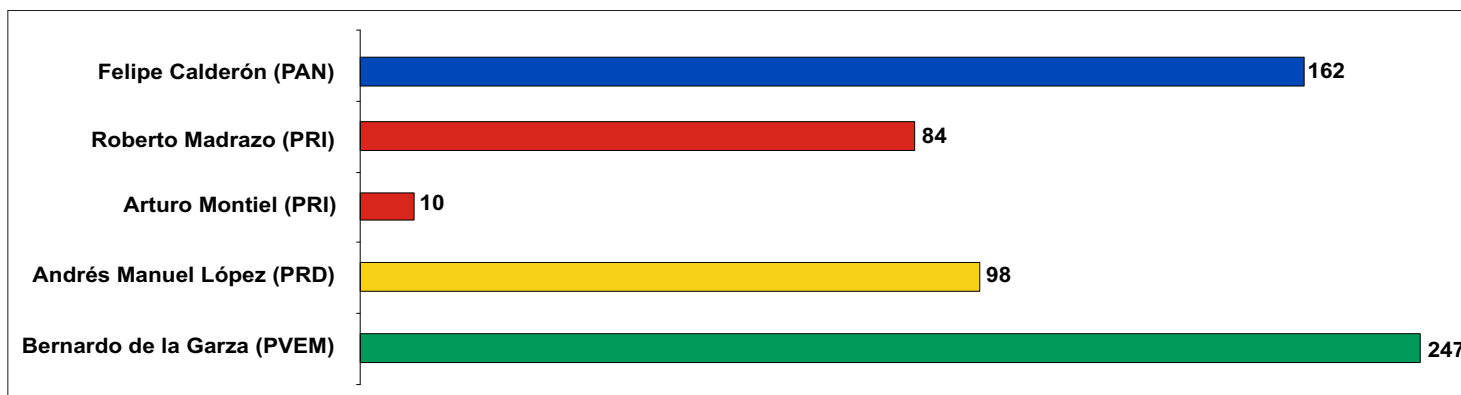


**Instituto Federal Electoral**  
**Promocionales detectados mensualmente por aspirante**  
**del 1 al 31 de diciembre de 2005**

# Televisión


## Del 1 al 10 de diciembre

Aspirante	Promocionales	Segundos	Nacional		Local	
			Horario Estelar	Horario Regular	Horario Estelar	Horario Regular
Felipe Calderón (PAN)	162	3,126	68	65	12	17
Roberto Madrazo (PRI)	84	2,760	36	28	9	11
Arturo Montiel (PRI)	10	69	0	8	2	0
Andrés Manuel López (PRD)	98	1,960	7	39	20	32
Bernardo de la Garza (PVEM)	247	8,430	78	129	7	33
<b>TOTAL</b>	<b>601</b>	<b>16,345</b>	<b>189</b>	<b>269</b>	<b>50</b>	<b>93</b>



## Del 11 al 31 de diciembre

Aspirante	Promocionales	Segundos	Nacional		Local	
			Horario Estelar	Horario Regular	Horario Estelar	Horario Regular
Santiago Creel (PAN)	1	2	0	0	1	0
Roberto Madrazo (PRI)	2	60	0	2	0	0
Arturo Montiel (PRI)	1	2	0	0	1	0
<b>TOTAL</b>	<b>4</b>	<b>64</b>	<b>0</b>	<b>2</b>	<b>2</b>	<b>0</b>



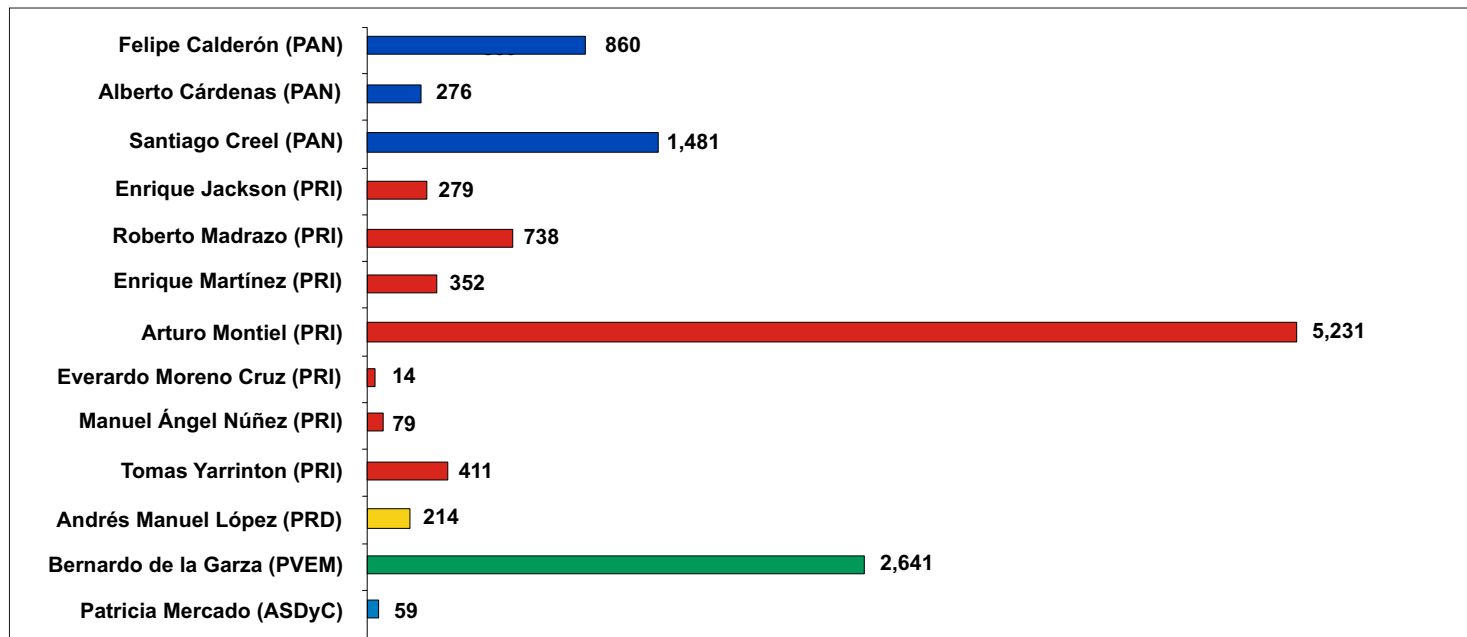
## **Televisión**

Durante este periodo no se detectaron promocionales

**Instituto Federal Electoral**  
**Promocionales detectados mensualmente por aspirante**  
*del 1 de julio del 2005 al 18 de enero de 2006*

## Televisión

Aspirante	Promocionales	Segundos	Nacional		Local	
			Horario Estelar	Horario Regular	Horario Estelar	Horario Regular
Felipe Calderón (PAN)	860	16,412	213	375	98	174
Alberto Cárdenas (PAN)	276	5,255	22	12	84	158
Santiago Creel (PAN)	1,481	34,956	216	193	469	603
Enrique Jackson (PRI)	279	4,290	113	80	77	9
Roberto Madrazo (PRI)	738	20,086	243	295	102	98
Enrique Martínez (PRI)	352	10,599	94	73	83	102
Arturo Montiel (PRI)	5,231	65,516	1,088	1,648	1,094	1,401
Everardo Moreno Cruz (PRI)	14	280	6	8	0	0
Manuel Ángel Núñez (PRI)	79	1,583	8	50	10	11
Tomás Yarrington (PRI)	411	12,391	108	82	72	149
Andrés Manuel López (PRD)	214	4,440	24	105	33	52
Bernardo de la Garza (PVEM)	2,641	59,463	798	1,063	195	585
Patricia Mercado (ASDyC)	59	1,770	1	35	11	12
<b>TOTAL</b>	<b>12,635</b>	<b>237,041</b>	<b>2,934</b>	<b>4,019</b>	<b>2,328</b>	<b>3,354</b>





**Instituto Federal Electoral**  
**Promocionales detectados mensualmente por aspirante**  
*del 1 de julio al 31 de octubre de 2005*

## Televisión

Adicionalmente, en el periodo que se reporta se presentaron los siguientes promocionales conjuntos.

### Aspirantes

Felipe Calderón, Alberto Cárdenas y Santiago Creel, acompañados de Manuel Espino.

Mes	Promocionales	Segundos	Nacional		Local	
			Horario Estelar	Horario Regular	Horario Estelar	Horario Regular
Septiembre	492	13,260	129	134	127	102
Octubre	58	1,190	9	33	2	14
<b>Total</b>	<b>550</b>	<b>14,450</b>	<b>138</b>	<b>167</b>	<b>129</b>	<b>116</b>

### Aspirantes

Enrique Jackson, Enrique Martínez, Arturo Montiel, Manuel Ángel Núñez, Tomás Yarrington.

Mes	Promocionales	Segundos	Nacional		Local	
			Horario Estelar	Horario Regular	Horario Estelar	Horario Regular
Septiembre	89	2,679	25	44	10	10
Octubre	8	239	3	4	1	0
<b>Total</b>	<b>97</b>	<b>2,918</b>	<b>28</b>	<b>48</b>	<b>11</b>	<b>10</b>