








**ELECCIÓN DE SENADORES POR EL PRINCIPIO DE MAYORÍA RELATIVA**  
**ESTADÍSTICA DE LAS ELECCIONES FEDERALES DE 2006**  
**PARTIDO POLÍTICO O COALICIÓN QUE OBTUVO MAYORÍA EN LA VOTACIÓN POR ENTIDAD FEDERATIVA**

VOTACIÓN TOTAL: **41,403,973**



							
VOTACIÓN:	<b>13,889,159</b>	<b>11,622,012</b>	<b>12,292,512</b>	<b>1,677,033</b>	<b>787,425</b>	<b>118,835</b>	<b>1,016,997</b>
PORCENTAJE:	<b>33.55%</b>	<b>28.07%</b>	<b>29.69%</b>	<b>4.05%</b>	<b>1.90%</b>	<b>0.29%</b>	<b>2.46%</b>