








**ELECCIÓN DE PRESIDENTE DE LOS ESTADOS UNIDOS MEXICANOS**  
**RESULTADOS DEL CÓMPUTO FINAL DEL TRIBUNAL ELECTORAL DEL PODER JUDICIAL DE LA FEDERACIÓN**  
**PARTIDO POLÍTICO O COALICIÓN QUE OBTUVO TERCER LUGAR EN LA VOTACIÓN POR DISTRITO**

VOTACIÓN TOTAL: **41,557,430**



|             |   |   |  |   |   |   |   |
|-------------|---|---|--|---|---|---|---|
|             |  |  |  |  |  |  |  |
| VOTACIÓN:   | <b>14,916,927</b>   | <b>9,237,000</b>  | <b>14,683,096</b>  | <b>397,550</b>  | <b>1,124,280</b>  | <b>298,204</b>  | <b>900,373</b>  |
| PORCENTAJE: | <b>35.89%</b>   | <b>22.23%</b>   | <b>35.33%</b>  | <b>0.96%</b>  | <b>2.71%</b>  | <b>0.72%</b>  | <b>2.17%</b>  |