

**INFORMES ANUALES SOBRE EL ORIGEN Y DESTINO DE LOS
RECURSOS DE LOS PARTIDOS POLÍTICOS NACIONALES
CORRESPONDIENTES AL EJERCICIO DE 2004**

FORMATO "IA" - INFORME ANUAL

INFORME ANUAL SOBRE EL ORIGEN Y DESTINO
DE LOS RECURSOS DEL PARTIDO ACCIÓN NACIONAL
CORRESPONDIENTE AL EJERCICIO DE 2004

I. INGRESOS		MONTO (\$)
1. Saldo Inicial		<u>\$254,720,502.83</u>
2. Financiamiento Público		<u>529,513,538.45</u>
Para actividades ord. per.	<u>\$499,131,088.80</u>	
Para gastos de campaña	<u>0.00</u>	
Para actividades específicas	<u>30,382,449.65</u>	
3. Financiamiento por los militantes*		<u>29,523,013.66</u>
Efectivo	<u>29,499,765.16</u>	
Especie	<u>23,248.50</u>	
4. Financiamiento de Simpatizantes*		<u>7,022,336.97</u>
Efectivo	<u>7,007,738.00</u>	
Especie	<u>14,598.97</u>	
5. Autofinanciamiento*		<u>10,893,766.71</u>
6. Financiamiento por rendimientos financieros, fondos y fideicomisos*		<u>16,337,278.71</u>
7. Apoyos para producción de programas de radio y t.v.		<u>178,072.92</u>
8. Transferencias de recursos no federales (art.9.3)		<u>0.00</u>
TOTAL		<u>\$848,188,510.25</u>

*Anexar en el formato correspondiente, la información detallada por estos conceptos.


II. EGRESOS		MONTO (\$)
A) Gastos en Actividades Ordinarias Permanentes **		<u>\$587,282,095.51</u>
B) Gastos efectuados en campañas políticas		<u>0.00</u>
C) Gastos por Actividades Específicas **		<u>16,150,049.73</u>
Educación y Capacitación Política	<u>\$10,448,258.54</u>	
Investigación Socioeconómica y Política	<u>229,038.00</u>	
Tareas Editoriales	<u>5,472,753.19</u>	
D) Gastos en Campañas Electorales Locales		<u>130,573,916.61</u>
TOTAL		<u>\$734,006,061.85</u>

** Anexar detalle de estos egresos.

07 JUL 2005
28 32 145
C. Geogino Ramirez G.

III. RESUMEN		
INGRESOS	<u>\$848,188,510.25</u>	
EGRESOS		<u>\$734,006,061.85</u>
SALDO		<u>\$114,182,448.40</u>

*** Anexar detalle de la integración del saldo final

IV. RESPONSABLE DE LA INFORMACIÓN	
NOMBRE DEL TITULAR DEL ÓRGANO RESPONSABLE DEL FINANCIAMIENTO	
<u>Marcos Pérez Esquer</u>	
FIRMA 	FECHA <u>07/07/2005</u>

FORMATO "IA" - INFORME ANUAL

**INFORME ANUAL SOBRE EL ORIGEN Y DESTINO
DE LOS RECURSOS DEL PARTIDO REVOLUCIONARIO INSTITUCIONAL
CORRESPONDIENTE AL EJERCICIO DE 2004**

I. INGRESOS		MONTO (\$)
1. Saldo Inicial		<u>6,258,315.08</u>
2. Financiamiento Público		<u>567,659,584.63</u>
Para actividades ord. per.	<u>550,797,172.80</u>	
Para gastos de campaña	<u>0.00</u>	
Para actividades específicas	<u>16,862,411.83</u>	
3. Financiamiento por los militantes*		<u>\$40,983,713.60</u>
Efectivo	<u>\$40,983,713.60</u>	
Especie	<u>0.00</u>	
4. Financiamiento de Simpatizantes*		<u>\$48,500.00</u>
Efectivo	<u>48,500.00</u>	
Especie	<u>0.00</u>	
5. Autofinanciamiento*		<u>\$688,039.10</u>
6. Financiamiento por rendimientos financieros, fondos y fideicomisos*		<u>\$363,354.19</u>
7. Apoyos para producción de programas de radio y t.v.		<u>\$178,072.92</u>
8. Transferencias de recursos no federales (art.9.3)		<u>\$0.00</u>
TOTAL		<u>\$616,179,579.52</u>

*Anexar en el formato correspondiente, la información detallada por estos conceptos.

II. EGRESOS		MONTO (\$)
A) Gastos en Actividades Ordinarias Permanentes **		<u>\$546,659,283.58</u>
B) Gastos efectuados en campañas políticas		<u>\$0.00</u>
C) Gastos por Actividades Específicas **		<u>\$996,614.60</u>
Educación y Capacitación Política	<u>250,000.00</u>	
Investigación Socioeconómica y Política	<u>506,000.00</u>	
Tareas Editoriales	<u>240,614.60</u>	
D) Gastos en Campañas Electorales Locales		<u>\$87,937,948.89</u>
TOTAL		<u>\$635,593,847.07</u>

** Anexar detalle de estos egresos.

III. RESUMEN		
INGRESOS	<u>\$616,179,579.52</u>	
EGRESOS		<u>\$635,593,847.07</u>
SALDO		<u>-\$19,414,267.55</u>

*** Anexar detalle de la integración del saldo final

IV. RESPONSABLE DE LA INFORMACIÓN	
NOMBRE DEL TITULAR DEL ÓRGANO RESPONSABLE DEL FINANCIAMIENTO	
<u>VICENTE A. MERCADO ZUÑIGA</u>	
FIRMA	FECHA <u>07/07/2005</u>

Vicente Mercado Zuñiga

FORMATO "IA" - INFORME ANUAL


INFORME ANUAL SOBRE EL ORIGEN Y DESTINO
DE LOS RECURSOS DEL PARTIDO DE LA REVOLUCIÓN DEMOCRÁTICA
CORRESPONDIENTE AL EJERCICIO DE 2004

I. INGRESOS		MONTO (\$)
1. Saldo Inicial		<u>\$6,498,910.82</u>
2. Financiamiento Público		<u>331,313,710.66</u>
Para actividades ord. per.	<u>\$323,894,251.92</u>	
Para gastos de campaña	<u>0.00</u>	
Para actividades específicas	<u>7,419,458.74</u>	
3. Financiamiento por los militantes*		<u>16,622,794.03</u>
Efectivo	<u>16,622,794.03</u>	
Especie	<u>0.00</u>	
4. Financiamiento de Simpatizantes*		<u>12,306,588.36</u>
Efectivo	<u>12,306,588.36</u>	
Especie	<u>0.00</u>	
5. Autofinanciamiento*		<u>765,000.00</u>
6. Financiamiento por rendimientos financieros, fondos y fideicomisos*		<u>593,746.04</u>
7. Apoyos para producción de programas de radio y t.v.		<u>178,072.92</u>
8. Transferencias de recursos no federales (art.9.3)		<u>2,234,922.00</u>
TOTAL		<u>\$370,513,744.83</u>

*Anexar en el formato correspondiente, la información detallada por estos conceptos.


II. EGRESOS		MONTO (\$)
A) Gastos en Actividades Ordinarias Permanentes **		<u>\$247,436,193.68</u>
B) Gastos efectuados en campañas políticas		<u>0.00</u>
C) Gastos por Actividades Especificas **		<u>2,085,732.19</u>
Educación y Capacitación Política	<u>\$1,179,018.50</u>	
Investigación Socioeconómica y Política	<u>382,879.77</u>	
Tareas Editoriales	<u>523,833.92</u>	
D) Gastos en Campañas Electorales Locales		<u>49,050,595.33</u>
TOTAL		<u>\$298,572,521.20</u>


** Anexar detalle de estos egresos.

22.33 hrs.
Claudia R.C. 

III. RESUMEN	
INGRESOS	<u>\$370,513,744.83</u>
EGRESOS	<u>\$298,572,521.20</u>
SALDO	<u>\$71,941,223.63</u>

*** Anexar detalle de la integración del saldo final

IV. RESPONSABLE DE LA INFORMACIÓN	
NOMBRE DEL TITULAR DEL ÓRGANO RESPONSABLE DEL FINANCIAMIENTO	
<u>JOSE J. BORGES CONTRERAS</u>	
FIRMA 	FECHA <u>07/07/2005</u>



FORMATO "IA" - INFORME ANUAL

INFORME ANUAL SOBRE EL ORIGEN Y DESTINO
DE LOS RECURSOS DEL PARTIDO DEL TRABAJO
CORRESPONDIENTE AL EJERCICIO DE 2004

I. INGRESOS		MONTO (\$)
1. Saldo Inicial		-9,170,350.29
2. Financiamiento Público		127,068,932.55
Para actividades ord. per.	\$121,285,135.08	
Para gastos de campaña	0.00	
Para actividades específicas	5,803,797.47	
3. Financiamiento por los militantes*		818,021.60
Efectivo	818,021.60	
Especie	0.00	
4. Financiamiento de Simpatizantes*		0.00
Efectivo	0.00	
Especie	0.00	
5. Autofinanciamiento*		0.00
6. Financiamiento por rendimientos financieros, fondos y fideicomisos*		18,355.87
7. Apoyos para producción de programas de radio y t.v.		178,072.92
8. Transferencias de recursos no federales (art.9.3)		0.00
TOTAL		\$118,933,032.65

*Anexar en el formato correspondiente, la información detallada por estos conceptos.

II. EGRESOS		MONTO (\$)
A) Gastos en Actividades Ordinarias Permanentes **		62,638,926.03
B) Gastos efectuados en campañas políticas		0.00
C) Gastos por Actividades Específicas **		9,051,000.63
Educación y Capacitación Política	\$581,789.20	
Investigación Socioeconómica y Política	0.00	
Tareas Editoriales	8,469,211.43	
D) Gastos en Campañas Electorales Locales		29,588,122.34
TOTAL		\$101,278,049.00

** Anexar detalle de estos egresos.

III. RESUMEN		
INGRESOS	\$118,933,032.65	
EGRESOS		\$101,278,049.00
SALDO		\$17,654,983.65

*** Anexar detalle de la integración del saldo final

IV. RESPONSABLE DE LA INFORMACIÓN	
NOMBRE DEL TITULAR DEL ÓRGANO RESPONSABLE DEL FINANCIAMIENTO	
LIC. JAIME ESPARZA FRAUSTO	
FIRMA	FECHA 08-Jul-05

FORMATO "IA" - INFORME ANUAL

INFORME ANUAL SOBRE EL ORIGEN Y DESTINO
DE LOS RECURSOS DEL PARTIDO VERDE ECOLOGISTA DE MÉXICO
CORRESPONDIENTE AL EJERCICIO DE 2004

I. INGRESOS		MONTO (\$)
1. Saldo Inicial		<u>\$56,121,433.00</u>
2. Financiamiento Público		<u>174,005,391.00</u>
Para actividades ord. per.	<u>\$171,206,972.00</u>	
Para gastos de campaña	<u>0.00</u>	
Para actividades específicas	<u>2,798,419.00</u>	
3. Financiamiento por los militantes*		<u>663,800.00</u>
Efectivo	<u>663,800.00</u>	
Especie	<u>0.00</u>	
4. Financiamiento de Simpatizantes*		<u>0.00</u>
Efectivo	<u>0.00</u>	
Especie	<u>0.00</u>	
5. Autofinanciamiento*		<u>240,500.00</u>
6. Financiamiento por rendimientos financieros, fondos y fideicomisos*		<u>212,706.00</u>
7. Apoyos para producción de programas de radio y t.v.		<u>178,073.00</u>
8. Transferencias de recursos no federales (art.9.3)		<u>0.00</u>
TOTAL		<u>\$231,421,903.00</u>

*Anexar en el formato correspondiente, la información detallada por estos conceptos.

II. EGRESOS		MONTO (\$)
A) Gastos en Actividades Ordinarias Permanentes **		<u>\$151,611,541.00</u>
B) Gastos efectuados en campañas políticas		<u>0.00</u>
C) Gastos por Actividades Específicas **		<u>287,500.00</u>
Educación y Capacitación Política	<u>\$0.00</u>	
Investigación Socioeconómica y Política	<u>0.00</u>	
Tareas Editoriales	<u>287,500.00</u>	
D) Gastos en Campañas Electorales Locales		<u>2,321,930.00</u>
TOTAL		<u>\$154,220,971.00</u>


** Anexar detalle de estos egresos.

06.01.03


Pascual Carmen Mondragón

III. RESUMEN	
INGRESOS	<u>\$231,421,903.00</u>
EGRESOS	<u>\$154,220,971.00</u>
SALDO	<u>\$77,200,932.00</u>

*** Anexar detalle de la integración del saldo final

IV. RESPONSABLE DE LA INFORMACIÓN	
NOMBRE DEL TITULAR DEL ÓRGANO RESPONSABLE DEL FINANCIAMIENTO	
<u>DIP. FRANCISCO AGUNDIS ARIAS</u>	
FIRMA 	FECHA <u>31/12/2004</u>

FORMATO "IA" - INFORME ANUAL

18: 20 Mes
2005

JOSE LUIS

**INFORME ANUAL SOBRE EL ORIGEN Y DESTINO
DE LOS RECURSOS DE CONVERGENCIA
CORRESPONDIENTE AL EJERCICIO DE 2004**

I. INGRESOS		MONTO (\$)
1. Saldo Inicial		<u>\$1,086,575.94</u>
2. Financiamiento Público		<u>125,400,883.01</u>
Para actividades ord. per.	<u>\$119,515,566.00</u>	
Para gastos de campaña	<u>0.00</u>	
Para actividades específicas	<u>5,885,317.01</u>	
3. Financiamiento por los militantes*		<u>0.00</u>
Efectivo	<u>0.00</u>	
Especie	<u>0.00</u>	
4. Financiamiento de Simpatizantes*		<u>0.00</u>
Efectivo	<u>0.00</u>	
Especie	<u>0.00</u>	
5. Autofinanciamiento*		<u>16,633,843.96</u>
6. Financiamiento por rendimientos financieros, fondos y fideicomisos*		<u>5,973.16</u>
7. Apoyos para producción de programas de radio y t.v.		<u>178,072.92</u>
8. Transferencias de recursos no federales (art.9.3)		<u>0.00</u>
TOTAL		<u>\$143,305,348.99</u>


*Anexar en el formato correspondiente, la información detallada por estos conceptos.

II. EGRESOS		MONTO (\$)
A) Gastos en Actividades Ordinarias Permanentes **		<u>\$88,907,034.08</u>
B) Gastos efectuados en campañas políticas		<u>0.00</u>
C) Gastos por Actividades Específicas **		<u>14,134,778.31</u>
Educación y Capacitación Política	<u>\$1,670,182.71</u>	
Investigación Socioeconómica y Política	<u>5,346,045.87</u>	
Tareas Editoriales	<u>7,118,549.73</u>	
D) Gastos en Campañas Electorales Locales		<u>3,253,094.60</u>
TOTAL		<u>\$106,294,906.99</u>

** Anexar detalle de estos egresos.

18:20 Hrs.

III. RESUMEN		
INGRESOS	<u>\$143,305,348.99</u>	
EGRESOS	<u>\$106,294,906.99</u>	<i>Jose Luis</i>
SALDO		<u>\$37,010,442.00</u>
*** Anexar detalle de la integración del saldo final		

IV. RESPONSABLE DE LA INFORMACIÓN	
NOMBRE DEL TITULAR DEL ÓRGANO RESPONSABLE DEL FINANCIAMIENTO	
<u>C.P.C.VICENTE MIGUEL MORENO GARCIA</u>	
FIRMA 	FECHA <u>03/08/2005</u>