

**INFORMES ANUALES SOBRE EL ORIGEN Y DESTINO DE LOS
RECURSOS DE LOS PARTIDOS POLÍTICOS NACIONALES
CORRESPONDIENTES AL EJERCICIO DE 2003**



**INFORME ANUAL SOBRE EL ORIGEN Y DESTINO
DE LOS RECURSOS DEL
PARTIDO ACCION NACIONAL
CORRESPONDIENTE AL EJERCICIO DE 2003**

I. INGRESOS

1 Saldo Inicial		98,302,992.29
2 Financiamiento Público		1,310,222,795.33 ✓
Para Actividades Ordinarias Permanentes	641,132,019.96	
Para Gastos de Campaña	642,841,705.35	
Para Actividades Específicas	26,249,070.02	
3 Financiamiento por Militantes		39,530,065.10 ✓
Efectivo	37,393,676.33	
Especie	2,136,388.77	
4 Financiamiento de Simpatizantes		7,315,616.63 ✓
Efectivo	5,729,576.90	
Especie	1,586,039.73 ✓	
5 Autofinanciamiento		2,980,507.16 ✓
6 Financiamiento por Rendimientos Financieros, Fondos y Fideicomisos		15,259,147.46 ✓
7 Apoyos para Producción de Programas de Radio y T.V.		167,724.24
8 Transferencias de Recursos no Federales (Art. 9.3)		0.00

TOTAL 1,473,778,848.21 ✓

II. EGRESOS


A) Gastos en Actividades Ordinarias Permanentes		697,891,414.78
B) Gastos Efectuados en Campañas Políticas		211,644,200.82
C) Gastos por Actividades Específicas		57,195,392.29 ✓
Educación y Capacitación Política	29,597,010.33	
Investigación Socioeconómica y Política	20,730,250.17	
Tareas Editoriales	6,868,131.79	
D) Gastos en Campañas Electorales Locales		257,375,437.41 ✓

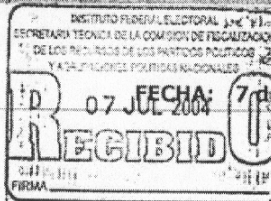
TOTAL 1,224,106,445.30 ✓

III. RESUMEN

Ingresos	1,473,778,848.21 ✓	
Egresos		1,224,106,445.30 ✓
Saldo		249,672,402.91

IV. RESPONSABLE DE LA INFORMACIÓN


Gabriela Ruiz del Rincón



7 de Julio de 2004

IA

FORMATO "IA" - INFORME ANUAL

INFORME ANUAL SOBRE EL ORIGEN Y DESTINO
DE LOS RECURSOS DEL PARTIDO REVOLUCIONARIO INSTITUCIONAL
CORRESPONDIENTE AL EJERCICIO DE 2003

I. INGRESOS		MONTO (\$)
1. Saldo Inicial		4,406,390.59
2. Financiamiento Público		1,447,155,998.28
Para actividades ord. per.	714,168,268.32	
Para gastos de campaña	716,072,717.04	
Para actividades específicas	16,915,012.92	
3. Financiamiento por los militantes*		\$47,840,960.17
Efectivo	\$47,044,467.80	
Especie	796,492.37	
4. Financiamiento de Simpatizantes*		\$10,006,574.68
Efectivo	1,101,200.00	
Especie	8,905,374.68	
5. Autofinanciamiento*		\$1,441,834.88
6. Financiamiento por rendimientos financieros, fondos y fideicomisos*		\$5,062,937.53
7. Apoyos para producción de programas de radio y t.v.		\$167,724.24
8. Transferencias de recursos no federales (art.9.3)		\$190,000.00
TOTAL		\$1,516,272,420.37 ✓

*Anexar en el formato correspondiente, la información detallada por estos conceptos.

II. EGRESOS		MONTO (\$)
A) Gastos en Actividades Ordinarias Permanentes **		\$1,448,663,946.41 ✓
B) Gastos efectuados en campañas políticas		\$225,929,984.41
C) Gastos por Actividades Específicas **		\$21,873,433.83 ✓
Educación y Capacitación Política	14,809,043.80	
Investigación Socioeconómica y Política	4,830,000.00	
Tareas Editoriales	2,234,390.03	
D) Gastos en Campañas Electorales Locales		\$68,241,296.54 ✓
TOTAL		\$1,764,708,661.19 ✓


** Anexar detalle de estos egresos.


III. RESUMEN		
INGRESOS	\$1,516,272,420.37 ✓	
EGRESOS	\$1,764,708,661.19 ✓	
SALDO		-\$248,436,240.82

*** Anexar detalle de la integración del saldo final

IV. RESPONSABLE DE LA INFORMACIÓN

NOMBRE DEL TITULAR DEL ÓRGANO RESPONSABLE DEL FINANCIAMIENTO
VICENTE A. MERCADO ZUÑIGA

FIRMA  FECHA 07/07/2004



pel

FORMATO "IA" - INFORME ANUAL


INFORME ANUAL SOBRE EL ORIGEN Y DESTINO
DE LOS RECURSOS DEL PARTIDO DE LA REVOLUCIÓN DEMOCRÁTICA
CORRESPONDIENTE AL EJERCICIO DE 2003

I. INGRESOS		MONTO (\$)
1. Saldo Inicial		\$ 7,913,495.22
2. Financiamiento Público		<u>\$574,990,042.58</u>
Para actividades ord. per.	282,852,142.08	
Para gastos de campaña	<u>283,606,414.46</u>	
Para actividades específicas	<u>8,531,486.04</u>	
3. Financiamiento por los militantes*		<u>\$9,524,140.52</u> ✓
Efectivo	<u>9,053,349.44</u>	
Especie	<u>470,791.08</u>	
4. Financiamiento de Simpatizantes*		<u>\$4,375,413.60</u> ✓
Efectivo	<u>119,019.05</u>	
Especie	<u>4,256,394.55</u>	
5. Autofinanciamiento*		<u>\$142,997.49</u>
6. Financiamiento por rendimientos financieros, fondos y fideicomisos*		<u>\$779,249.66</u> ✓
7. Apoyos para producción de programas de radio y t.v.		<u>\$167,724.24</u>
8. Transferencias de recursos no federales (art.9.3)		<u>\$0.00</u>
TOTAL		<u>\$597,893,063.31</u>

*Anexar en el formato correspondiente, la información detallada por estos conceptos.


II. EGRESOS		MONTO (\$)
A) Gastos en Actividades Ordinarias Permanentes **		<u>\$452,286,015.03</u> ✓
B) Gastos efectuados en campañas políticas		<u>\$216,876,777.11</u>
C) Gastos por Actividades Específicas **		<u>\$5,437,032.97</u> ✓
Educación y Capacitación Política	<u>1,506,366.10</u> ✓	
Investigación Socioeconómica y Política	<u>3,057,000.00</u>	
Tareas Editoriales	<u>873,666.87</u>	
D) Gastos en Campañas Electorales Locales		<u>\$94,491,395.67</u>
TOTAL		<u>\$769,091,220.78</u> ✓


** Anexar detalle de estos egresos.



III. RESUMEN		
INGRESOS	<u>\$597,893,063.31</u>	
EGRESOS		<u>\$769,091,220.78</u>
SALDO		<u>-\$171,198,157.47</u>

*** Anexar detalle de la integración del saldo final

IV. RESPONSABLE DE LA INFORMACIÓN	
NOMBRE DEL TITULAR DEL ÓRGANO RESPONSABLE DEL FINANCIAMIENTO	
<u>C.P. MIRELLA GUZMÁN ROSAS</u>	
FIRMA 	FECHA <u>07-Jul-04</u>



FORMATO "IA" - INFORME ANUAL

INFORME ANUAL SOBRE EL ORIGEN Y DESTINO
DE LOS RECURSOS DEL PARTIDO DEL TRABAJO
CORRESPONDIENTE AL EJERCICIO DE 2003

I. INGRESOS		MONTO (\$)
1. Saldo Inicial		2,269,191.32 ✓
2. Financiamiento Público		\$297,621,764.43
Para actividades ord. per.	142,868,588.88 ✓	
Para gastos de campaña	143,249,571.78 ✓	
Para actividades específicas	11,503,603.77 ✓	
3. Financiamiento por los militantes*		\$2,497,693.56 ✓
Efectivo	2,497,693.56	
Especie	0.00	
4. Financiamiento de Simpatizantes*		\$0.00 ✓
Efectivo	0.00	
Especie	0.00	
5. Autofinanciamiento*		\$0.00 ✓
6. Financiamiento por rendimientos financieros, fondos y fideicomisos*		\$41,708.73 ✓
7. Apoyos para producción de programas de radio y t.v.		\$167,724.24 ✓
8. Transferencias de recursos no federates (art.9.3)		\$0.00
TOTAL		\$302,598,082.28

*Anexar en el formato correspondiente, la información detallada por estos conceptos.

II. EGRESOS		MONTO (\$)
A) Gastos en Actividades Ordinarias Permanentes **		\$156,997,822.81 ✓
B) Gastos efectuados en campañas políticas		\$143,480,149.81 ✓
C) Gastos por Actividades Específicas **		\$10,896,845.66 ✓
Educación y Capacitación Política	969,470.72	
Investigación Socioeconómica y Política	0.00	
Tareas Editoriales	9,927,374.94	
D) Gastos en Campañas Electorales Locales		\$0.00
TOTAL		\$311,374,818.28 ✓

** Anexar detalle de estos egresos.

III. RESUMEN		
INGRESOS	\$302,598,082.28	
EGRESOS	\$311,374,818.28	
SALDO		-\$8,776,736.00

*** Anexar detalle de la integración del saldo final

IV. RESPONSABLE DE LA INFORMACION	
NOMBRE DEL TITULAR DEL ÓRGANO RESPONSABLE DEL FINANCIAMIENTO	U.C. JAIME ESPARZA FRAUSTO
FIRMA	FECHA 26 MARZO 2004.

FORMATO "IA" - INFORME ANUAL


INFORME ANUAL SOBRE EL ORIGEN Y DESTINO
DE LOS RECURSOS DEL PARTIDO VERDE ECOLOGISTA DE MÉXICO
CORRESPONDIENTE AL EJERCICIO DE 2003

I. INGRESOS		MONTO (\$)
1. Saldo Inicial		8'784,444.34
2. Financiamiento Público		364'317,451.05
Para actividades ord. per.	179'392,271.87	
Para gastos de campaña	183'027,515.03	
Para actividades específicas	1'897,664.15	
3. Financiamiento por los militantes*		\$1,058,198.77 ✓
Efectivo	829,971.33	
Especie	228,227.44	
4. Financiamiento de Simpatizantes*		\$668,998.95 ✓
Efectivo	0.00	
Especie	668,998.95	
5. Autofinanciamiento*		\$100,050.38
6. Financiamiento por rendimientos financieros, fondos y fideicomisos*		1'814,339.33 ✓
7. Apoyos para producción de programas de radio y t.v.		\$167,724.24
8. Transferencias de recursos no federales (art.9.3)		\$2,421.90
TOTAL		\$376,913,628.96 ✓

*Anexar en el formato correspondiente, la información detallada por estos conceptos.


II. EGRESOS		MONTO (\$)
A) Gastos en Actividades Ordinarias Permanentes **		\$223,061,678.40 ✓
B) Gastos efectuados en campañas políticas		\$162,469,036.81 ✓
C) Gastos por Actividades Específicas **		\$3,731,225.60 ✓
Educación y Capacitación Política	0.00	
Investigación Socioeconómica y Política	0.00	
Tareas Editoriales	3'731,225.60	
D) Gastos en Campañas Electorales Locales		\$70,254,543.62 ✓
TOTAL		\$459,516,484.43 ✓

** Anexar detalle de estos egresos.



III. RESUMEN		
INGRESOS	<u>\$376,913,628.96</u>	
EGRESOS		<u>\$459,516,484.43</u>
SALDO		<u>-\$82,602,855.47</u>


*** Anexar detalle de la integración del saldo final

IV. RESPONSABLE DE LA INFORMACIÓN	
NOMBRE DEL TITULAR DEL ÓRGANO RESPONSABLE DEL FINANCIAMIENTO	
<u>DIP. FRANCISCO AGUNDIS ARIAS</u>	
FIRMA <u></u>	FECHA <u>31 DE DICIEMBRE 2003</u>

FORMATO "IA" - INFORME ANUAL

ultima version

INFORME ANUAL SOBRE EL ORIGEN Y DESTINO
DE LOS RECURSOS DE CONVERGENCIA
CORRESPONDIENTE AL EJERCICIO DE 2003



I. INGRESOS		MONTO (\$)
1. Saldo Inicial		<u>\$6.624.834,32</u>
2. Financiamiento Público		<u>\$248.710.734,31 /</u>
Para actividades ord. per.	<u>117.653.787,72</u>	
Para gastos de campaña	<u>117.967.531,15</u>	
Para actividades específicas	<u>13.089.415,44</u>	
3. Financiamiento por los militantes*		<u>\$902.792,71 /</u>
Efectivo	<u>559.146,00</u>	
Especie	<u>343.646,71</u>	
4. Financiamiento de Simpatizantes*		<u>\$1.013.974,50 /</u>
Efectivo	<u>1.013.974,50</u>	
Especie	<u>0,00</u>	
5. Autofinanciamiento*		<u>\$1.280.000,00 /</u>
6. Financiamiento por rendimientos financieros, fondos y fideicomisos*		<u>\$856.479,95 /</u>
7. Apoyos para producción de programas de radio y t.v.		<u>\$167.724,24</u>
8. Transferencias de recursos no federales (art.9.3)		<u>\$0,00</u>
TOTAL		<u>\$259.556.540,03 /</u>

*Anexar en el formato correspondiente, la información detallada por estos conceptos.

II. EGRESOS		MONTO (\$)
A) Gastos en Actividades Ordinarias Permanentes **		<u>\$102.284.784,60 /</u>
B) Gastos efectuados en campañas políticas		<u>\$125.465.419,76</u>
C) Gastos por Actividades Específicas **		<u>\$10.380.083,47 /</u>
Educación y Capacitación Política	<u>2.746.215,08</u>	
Investigación Socioeconómica y Política	<u>3.518.850,00</u>	
Tareas Editoriales	<u>4.115.018,39</u>	
D) Gastos en Campañas Electorales Locales		<u>\$42.705.744,24</u>
TOTAL		<u>\$280.836.032,07 /</u>

** Anexar detalle de estos egresos.


Final Version
III. RESUMEN

INGRESOS	<u>\$259.556.540,03</u> ✓
EGRESOS	<u>\$280.836.032,07</u> ✓
SALDO	<u>-\$21.279.492,04</u> ✓

*** Anexar detalle de la integración del saldo final

IV. RESPONSABLE DE LA INFORMACION

NOMBRE DEL TITULAR DEL ÓRGANO RESPONSABLE DEL FINANCIAMIENTO
MA. DEL ROCÍO VIZASO OSORNO

FIRMA  FECHA 27/07/2004

FORMATO "IA" - INFORME ANUAL

INFORME ANUAL SOBRE EL ORIGEN Y DESTINO
DE LOS RECURSOS DE LA ORGANIZACIÓN POLÍTICA NACIONAL DENOMINADA PARTIDO ALIANZA SOCIAL
CORRESPONDIENTE 30 DE AGOSTO DE 2003

I. INGRESOS		MONTO (\$)
1. Saldo Inicial		51,199,371.49
2. Financiamiento Público		\$172,489,817.10
Para actividades ord. per.	65,521,338.56	
Para gastos de campaña	101,662,010.76	
Para actividades específicas	5,306,467.78	
3. Financiamiento por los militantes*		\$0.00
Efectivo	0.00	
Especie	0.00	
4. Financiamiento de Simpatizantes*		\$0.00
Efectivo	0.00	
Especie	0.00	
5. Autofinanciamiento*		\$0.00
6. Financiamiento por rendimientos financieros, fondos y fideicomisos*		\$3,153,162.83
7. Apoyos para producción de programas de radio y t.v.		\$111,816.16
8. Transferencias de recursos no federales (art.9.3)		\$0.00
TOTAL		\$226,954,167.58

*Anexar en el formato correspondiente, la información detallada por estos conceptos.

II. EGRESOS		MONTO (\$)
A) Gastos en Actividades Ordinarias Permanentes **		\$60,481,637.73
B) Gastos efectuados en campañas políticas		\$87,866,317.66
C) Gastos por Actividades Específicas **		\$9,839,163.05
Educación y Capacitación Política	3,589,000.00	
Investigación Socioeconómica y Política	4,726,500.00	
Tareas Editoriales	1,523,663.05	
D) Gastos en Campañas Electorales Locales		\$28,287,198.56
TOTAL		\$186,474,317.00


** Anexar detalle de estos egresos.


III. RESUMEN		
INGRESOS	\$226,954,167.58	
EGRESOS		\$186,474,317.00
SALDO		\$40,479,850.58

*** Anexar detalle de la integración del saldo final

IV. RESPONSABLE DE LA INFORMACIÓN


NOMBRE DEL TITULAR DEL ÓRGANO RESPONSABLE DEL FINANCIAMIENTO
GUILLERMO CALDERÓN DOMÍNGUEZ

FIRMA  FECHA 26-Mar-04



PAS

FORMATO "IA" - INFORME ANUAL



INFORME ANUAL SOBRE EL ORIGEN Y DESTINO
DE LOS RECURSOS DE LA ORGANIZACIÓN POLÍTICA NACIONAL DENOMINADA "MEXICO POSIBLE"
CORRESPONDIENTE AL EJERCICIO DE 2003

I. INGRESOS		MONTO (\$)
1. Saldo Inicial		466,832.81
2. Financiamiento Público		<u>\$77,759,548.24</u>
Para actividades ord. per.	30,383,556.60	
Para gastos de campaña	<u>45,690,791.40</u>	
Para actividades específicas	<u>1,685,200.24</u>	
3. Financiamiento por los militantes*		<u>\$1,450,000.00</u>
Efectivo	<u>1,450,000.00</u>	
Especie	<u>0.00</u>	
4. Financiamiento de Simpatizantes*		<u>\$1,444,030.00</u>
Efectivo	<u>1,340,030.00</u>	
Especie	<u>104,000.00</u>	
5. Autofinanciamiento*		<u>\$283,500.00</u>
6. Financiamiento por rendimientos financieros, fondos y fideicomisos*		<u>\$52,195.35</u>
7. Apoyos para producción de programas de radio y t.v.		<u>\$111,816.16</u>
8. Transferencias de recursos no federales (art.9.3)		<u>\$0.00</u>
TOTAL		<u>\$81,567,922.56</u>

*Anexar en el formato correspondiente, la información detallada por estos conceptos.

II. EGRESOS		MONTO (\$)
A) Gastos en Actividades Ordinarias Permanentes **		<u>\$47,664,276.18</u>
B) Gastos efectuados en campañas políticas		<u>\$40,751,774.22</u>
C) Gastos por Actividades Específicas **		<u>\$2,410,859.25</u>
Educación y Capacitación Política	683,641.11	
Investigación Socioeconómica y Política	<u>0.00</u>	
Tareas Editoriales	<u>1,727,218.14</u>	
D) Gastos en Campañas Electorales Locales		<u>\$1,544,998.90</u>
TOTAL		<u>\$92,371,908.55</u>

** Anexar detalle de estos egresos.

7-07-04

3 VERSION

I. INGRESOS		MONTO (\$)
1. Saldo Inicial		16,657.02
2. Financiamiento Público		78,519,415.45 ✓
Para actividades ord. Perm.	30,458,420.10	
Para gastos de campaña	45,690,791.40	
Para actividades específicas	2,370,203.95	
3. Financiamiento por los militantes*		57,655.00 ✓
Efectivo	57,655.00	
Especie	0.00	
4. Financiamiento de simpatizantes*		
Efectivo	0.00	
Especie	0.00	
5. Autofinanciamiento*		505,000.00 ✓
6. Financiamiento por rendimientos financieros, fondos y fideicomisos *		22,066.28 ✓
7. Apoyos para producción de programas de radio y T.V.		111,816.16
8. Transferencias de recursos no federales (art. 8.3)		1,626,438.65 ✓
TOTAL		80,859,048.56 ✓

* Anexar en el formato correspondiente, la información detallada por estos conceptos.

II. EGRESOS		MONTO (\$)
A) GASTOS EN ACTIVIDADES ORDINARIAS PERMANENTES **		18,845,520.72 ✓
B) GASTOS EFECTUADOS EN CAMPAÑAS POLITICAS		40,217,945.67 ✓
C) GASTOS POR ACTIVIDADES ESPECIFICAS **		10,584,961.52 ✓
EDUCACION Y CAPACITACION POLITICA	18,489.59	
INVESTIGACION SOCIECONOMICA Y POLITICA	1,649,753.00	
TAREAS EDITORIALES	8,916,719.02	
D) GASTOS EN CAMPAÑAS ELECTORALES LOCALES LOCALES (art. 10.1)**		6,074,663.43 ✓
TOTAL		83,723,100.34 ✓


** Anexar detalle de estos egresos.

III. RESUMEN		
INGRESOS \$	80,859,048.56 ✓	
EGRESOS \$	83,723,100.34 ✓	
SALDO		\$ -2,864,051.78 ✓

*** Anexar detalle del saldo final

IV. RESPONSABLE DE LA INFORMACION

NOMBRE
C.P. EDUARDO FERNANDEZ DE LARA

FIRMA 

FECHA 26 DE MARZO DE 2003.

FORMATO "IA" - INFORME ANUAL

TRIBUNAL ELECTORAL FEDERAL
 CÁMARA TÉCNICA DE LA COMISIÓN DE REGISTRO
 DE LOS RECURSOS DE LOS PARTIDOS POLÍTICOS
 Y ORGANIZACIONES POLÍTICAS
 27 JUL 2004
 18:15:49

**INFORME ANUAL SOBRE EL ORIGEN Y DESTINO
DE LOS RECURSOS DE LA ORGANIZACIÓN POLÍTICA NACIONAL DENOMINADA FUERZA CIUDADANA.
CORRESPONDIENTE AL EJERCICIO DE 2003**

Jose Garcia Priet

I. INGRESOS		MONTO (\$)
1. Saldo Inicial		\$ 7,951,790.04
2. Financiamiento Público		\$76,151,319.01 ✓
Para actividades ord. per.	30,460,527.60	
Para gastos de campaña	45,690,791.41	
Para actividades específicas	0.00	
3. Financiamiento por los militantes*		\$49,883.19 ✓
Efectivo	49,883.19	
Especie	0.00	
4. Financiamiento de Simpatizantes*		\$0.00 ✓
Efectivo	0.00	
Especie	0.00	
5. Autofinanciamiento*		\$0.00
6. Financiamiento por rendimientos financieros, fondos y fideicomisos*		\$461,296.98 ✓
7. Apoyos para producción de programas de radio y t.v.		\$111,816.16
8. Transferencias de recursos no federales (art.9.3)		\$0.00
TOTAL		\$84,626,105.38 ✓

*Anexar en el formato correspondiente, la información detallada por estos conceptos.

II. EGRESOS		MONTO (\$)
A) Gastos en Actividades Ordinarias Permanentes **		\$26,838,385.46 ✓
B) Gastos efectuados en campañas políticas		\$80,233,468.49
C) Gastos por Actividades Específicas **		\$119,119.67 ✓
Educación y Capacitación Política	\$ 21,953.57 ✓	
Investigación Socioeconómica y Política	0.00	
Tareas Editoriales	97,166.10 ✓	
D) Gastos en Campañas Electorales Locales		\$1,806,712.05 ✓
TOTAL		\$88,997,685.67 ✓

** Anexar detalle de estos egresos.

III. RESUMEN		
INGRESOS	\$84,626,105.38 ✓	
EGRESOS		\$88,997,685.67 ✓
SALDO		-\$4,371,580.29 ✓

*** Anexar detalle de la integración del saldo final

IV. RESPONSABLE DE LA INFORMACIÓN	
NOMBRE DEL TITULAR DEL ÓRGANO RESPONSABLE DEL FINANCIAMIENTO	
<u>LIC. EMILIO CABALLERO MORALES</u>	
FIRMA <i>[Firma]</i>	FECHA <u>26/07/2004</u>

Nota: El Partido de la Sociedad Nacionalista no cumplió con la obligación de presentar el informe anual sobre el origen y destino de sus recursos correspondiente al ejercicio de 2003.