



AG - FORMATO "IA" - INFORME ANUAL

INFORME ANUAL SOBRE EL ORIGEN Y DESTINO
DE LOS RECURSOS DEL PARTIDO NUEVA ALIANZA
CORRESPONDIENTE AL EJERCICIO 2012

| I. INGRESOS | | MONTO (\$) |
|--|-------------------------|--------------------------------|
| 1. Saldo Inicial | | \$ 5,349,085.91 |
| 2. Financiamiento Público | | <u>\$352,192,747.38</u> |
| Para actividades Operación ord. | \$230,191,338.12 | |
| Para gastos de campaña | <u>\$115,095,669.06</u> | |
| Para actividades específicas | <u>\$6,905,740.20</u> | |
| 3. Financiamiento por los militantes* | | <u>\$5,181,780.21</u> |
| Efectivo | \$957,355.76 | |
| Operación ordinaria | \$44,855.00 | |
| Campaña federal | <u>\$912,500.76</u> | |
| Especie | <u>\$4,224,424.45</u> | |
| Operación ordinaria | \$338,558.47 | |
| Campaña federal | <u>\$3,885,865.98</u> | |
| 4. Financiamiento de Simpatizantes* | | <u>\$46,323,300.43</u> |
| Efectivo | \$6,720,384.83 | |
| Operación ordinaria | \$6,720,384.83 | |
| Campaña federal | <u>\$0.00</u> | |
| Especie | <u>\$39,602,915.60</u> | |
| Operación ordinaria | \$18,375,376.18 | |
| Campaña federal | <u>\$21,227,539.42</u> | |
| 5. Autofinanciamiento* | | <u>\$311,750.00</u> |
| 6. Financiamiento por rendimientos financieros, fondos y fideicomisos* | | <u>\$105,302.38</u> |
| Operación ordinaria | \$105,302.38 | |
| Campaña federal | <u>\$0.00</u> | |
| 7. Transferencias de recursos no federales | | <u>\$2,455,687.46</u> |
| 8. Ingresos por Comodatos Internos | | <u>\$67,131.00</u> |
| TOTAL | | <u>\$411,986,784.77</u> |

*Anexar en el formato correspondiente, la información detallada por estos conceptos.


| II. EGRESOS | | MONTO (\$) |
|--|------------------------|--------------------------------|
| A) Gastos en Actividades Ordinarias Permanentes ** | | <u>\$200,177,667.36</u> |
| B) Gastos efectuados en campañas políticas federales | | <u>\$209,617,182.40</u> |
| C) Gastos por Actividades Específicas ** | | <u>\$11,489,104.00</u> |
| Educación y Capacitación Política | \$0.00 | |
| Investigación Socioeconómica y Política | <u>\$0.00</u> | |
| Tareas Editoriales | <u>\$11,489,104.00</u> | |
| D) Gastos en Campañas Electorales Locales | | <u>\$1,506,284.03</u> |
| E) Gastos Realizados para Efectos del Frente | | <u>\$0.00</u> |
| TOTAL | | <u>\$422,790,237.79</u> |

** Anexar detalle de estos egresos.



| III. RESUMEN | | |
|--|-------------------------|-------------------------|
| INGRESOS | <u>\$411,986,784.77</u> | |
| EGRESOS | | <u>\$422,790,237.79</u> |
| SALDO | | <u>-\$10,803,453.02</u> |
| *** Anexar detalle de la integración del saldo final | | |

IV. RESPONSABLE DE LA INFORMACIÓN


Lic. Juan Luis Salazar Gutiérrez 10/09/2013
Coordinador Ejecutivo Nacional de Finanzas
Comité de Dirección Nacional

V. RESPONSABLE DE LA AUDITORIA DEL DESPACHO EXTERNO
NOMBRE DEL AUDITOR EXTERNO

Javier Francisco Rodriguez Toral 10/09/2013
Cédula Profesional 1277015
Certificado IMCP # 9316
ROTJ6212033N2


AH. FORMATO "IA-1" – DETALLE DE APORTACIONES DE MILITANTES Y ORGANIZACIONES SOCIALES

DETALLE DE MONTOS APORTADOS POR LOS MILITANTES AL PARTIDO NUEVA ALIANZA

| I. INFORMACIÓN SOBRE LAS APORTACIONES | | |
|---|-------------------|-----------------------------------|
| TIPO DE INGRESOS | No. DE APORTANTES | MONTO TOTAL POR APORTACIONES (\$) |
| 1. CUOTAS | | |
| A) ORDINARIAS* | _____ | _____ |
| B) EXTRAORDINARIAS | _____ | _____ |
| 2. 01-800 | _____ | _____ |
| 3. APORTACIONES DE ORGANIZACIONES SOCIALES | _____ | _____ |
| 4. APORTACIONES DE LOS CANDIDATOS PARA SUS CAMPAÑAS | 95 | 4,579,490.14 |
| TOTALES | 95 | \$4,579,490.14 |

* Incluir las aportaciones de campañas internas.

II. RESPONSABLE DE LA INFORMACIÓN


Lic. Juan Luis Salazar Gutiérrez
 Coordinador Ejecutivo Nacional de Finanzas
 Comité de Dirección Nacional

10/09/2013


 INSTITUTO GENERAL ELECTORAL
 UNIDAD DE FISCALIZACIÓN DE LOS RECURSOS DE LOS PARTIDOS POLÍTICOS
 DIRECCIÓN DE AUDITORÍA DE PARTIDOS POLÍTICOS, AGRUPACIONES POLÍTICAS Y OTROS

10 SEP 2013

RECIBIDO

FIRMA *Raymundo Carmen*

10 SEP 2013

RECIBIDO
 FIRMA *Raymundo Carmona*


AJ. FORMATO "IA-3" – DETALLE DE INGRESOS POR AUTOFINANCIAMIENTO

DETALLE DE INGRESOS OBTENIDOS POR AUTOFINANCIAMIENTO
 DEL PARTIDO **NUEVA ALIANZA**

I. DETALLE DE LOS MONTOS OBTENIDOS

| TIPO DE EVENTO | NÚMERO DE EVENTOS | MONTO (\$) |
|-----------------------------------|-------------------|---------------------------|
| 1. CONFERENCIAS | _____ | _____ |
| 2. ESPECTÁCULOS | _____ | _____ |
| 3. RIFAS | _____ | _____ |
| 4. SORTEOS | _____ | _____ |
| 5. EVENTOS CULTURALES | _____ | _____ |
| 6. VENTAS EDITORIALES | _____ | _____ |
| 7. VENTAS DE BIENES PROMOCIONALES | _____ 1 | _____ 47,750.00 |
| 8. VENTA DE PROPAGANDA UTILITARIA | _____ | _____ |
| 9. VENTA BIENES INMUEBLES | _____ | _____ |
| 10. VENTA DE BIENES MUEBLES | _____ | _____ |
| 11. VENTA DE ARTÍCULOS DE DESECHO | _____ | _____ |
| 12. 01-900 | _____ | _____ |
| 13. INGRESOS POR OTROS EVENTOS | _____ 3 | _____ 264,000.00 |
| TOTAL | _____ 4 | _____ \$311,750.00 |

II. RESPONSABLE DE LA INFORMACIÓN


 Lic. Juan Luis Salazar Gutiérrez
 Coordinador Ejecutivo Nacional de Finanzas
 Comité de Dirección Nacional

10/09/2013

**AK. FORMATO "IA-4" – DETALLE DE INGRESOS POR RENDIMIENTOS
FINANCIEROS, FONDOS Y FIDEICOMISOS**

**DETALLE DE INGRESOS OBTENIDOS POR RENDIMIENTOS
FINANCIEROS, FONDOS Y FIDEICOMISOS DEL PARTIDO NUEVA ALIANZA**

| I. DETALLE DE LOS RENDIMIENTOS OBTENIDOS | |
|---|----------------------------|
| TIPO DE INVERSIÓN | MONTO DEL RENDIMIENTO (\$) |
| 1. FONDOS* | _____ |
| 2. FIDEICOMISOS* | _____ |
| 3. OTRAS OPERACIONES BANCARIAS O FINANCIERAS* | <u>105,302.38</u> |
| TOTAL | <u>\$105,302.38</u> |

*Anexar detalle de las instituciones y fechas de constitución en que se realicen cualquiera de estas inversiones.

II. RESPONSABLE DE LA INFORMACIÓN



Lic. Juan Luis Salazar Gutiérrez
Coordinador Ejecutivo Nacional de Finanzas
Comité de Dirección Nacional

10/09/2013


IFE
INSTITUTO FEDERAL ELECTORAL
 UNIDAD DE FISCALIZACIÓN DE LOS RECURSOS DE LOS PARTIDOS POLÍTICOS
 DIRECCIÓN DE AUDITORÍA DE PARTIDOS POLÍTICOS, AGRUPACIONES POLÍTICAS Y OTROS

10 SEP 2013

RECIBIDO

FIRMA *Raymundo Carmen*

10 SEP 2013

RECIBIDO

AL. FORMATO "IA-5"- DETALLE DE TRANSFERENCIAS INTERNAS

Raymundo Carmen

DETALLE DE LAS TRANSFERENCIAS INTERNAS EFECTUADAS ENTRE LOS ÓRGANOS DEL PARTIDO NUEVA ALIANZA, ASÍ COMO ENTRE ÉSTOS Y SUS ORGANIZACIONES ADHERENTES O INSTITUCIONES SIMILARES

DETALLE DE LAS OPERACIONES REALIZADAS:

A. TRANSFERENCIAS DEL COMITÉ EJECUTIVO NACIONAL:

1. A LOS COMITÉS ESTATALES U ÓRGANOS EQUIVALENTES DEL PARTIDO \$6,982,951.33

*Anexar detalle de las transferencias efectuadas a los órganos del partido por entidad federativa.

2. A SUS ORGANIZACIONES ADHERENTES O INSTITUCIONES SIMILARES \$0.00

*Anexar detalle de las transferencias efectuadas a cada una de las organizaciones.

B. TRANSFERENCIAS AL COMITÉ EJECUTIVO NACIONAL:

1. DE LOS COMITÉS ESTATALES U ÓRGANOS EQUIVALENTES DEL PARTIDO \$1,309.31

*Anexar detalle de las transferencias efectuadas por los órganos del partido de cada entidad federativa.

2. DE SUS ORGANIZACIONES ADHERENTES O INSTITUCIONES SIMILARES \$0.00

*Anexar detalle de las transferencias efectuadas por cada una de las organizaciones.

C. TRANSFERENCIAS A CAMPAÑAS ELECTORALES LOCALES:

1. DEL COMITÉ EJECUTIVO NACIONAL U ÓRGANO EQUIVALENTE \$1,247,113.51

*Anexar detalle de las transferencias efectuadas a cada una de las campañas electorales locales.

2. DE LOS COMITÉS ESTATALES U ÓRGANOS EQUIVALENTES DEL PARTIDO \$0.00

*Anexar detalle de las transferencias efectuadas a cada una de las campañas electorales locales.

D. TRANSFERENCIAS A CAMPAÑAS ELECTORALES FEDERALES:

1. DEL COMITÉ EJECUTIVO NACIONAL U ÓRGANO EQUIVALENTE \$182,337,797.46

*Anexar detalle de las transferencias efectuadas a cada una de las campañas electorales federales.

2. DE LOS COMITÉS ESTATALES U ÓRGANOS EQUIVALENTES DEL PARTIDO \$0.00

*Anexar detalle de las transferencias efectuadas a cada una de las campañas electorales federales.

E. TRANSFERENCIAS A CAMPAÑAS ELECTORALES FEDERALES EXTRAORDINARIAS:


\$0.00

1. DEL COMITÉ EJECUTIVO NACIONAL U ÓRGANO EQUIVALENTE

*Anexar detalle de las transferencias efectuadas a cada una de las campañas electorales federales.

| | |
|---|---------------------|
| 2. DE LOS COMITÉS ESTATALES U ÓRGANOS EQUIVALENTES DEL PARTIDO | <u>\$0.00</u> |
| *Anexar detalle de las transferencias efectuadas a cada una de las campañas electorales federales. | |
| F. TRANSFERENCIAS AL COMITÉ EJECUTIVO NACIONAL: | |
| 1. POR LOS REMANENTES DE CAMPAÑAS LOCALES | <u>\$0.00</u> |
| *Anexar detalle de las transferencias efectuadas de cada una de las campañas locales. | |
| 2. POR LOS REMANENTES DE CAMPAÑAS FEDERALES | <u>\$477,593.35</u> |
| *Anexar detalle de las transferencias efectuadas de cada una de las campañas federales. | |
| 3. POR LOS REMANENTES DE CAMPAÑAS FEDERALES EXTRAORDINARIAS | <u>\$0.00</u> |
| *Anexar detalle de las transferencias efectuadas de cada una de las campañas federales extraordinarias. | |
| G. TRANSFERENCIAS A LOS COMITÉS ESTATALES | <u>\$0.00</u> |
| 1. POR LOS REMANENTES DE CAMPAÑAS LOCALES | |
| *Anexar detalle de las transferencias efectuadas de cada una de las campañas locales. | |
| 2. POR LOS REMANENTES DE CAMPAÑAS FEDERALES | <u>\$0.00</u> |
| *Anexar detalle de las transferencias efectuadas de cada una de las campañas federales. | |
| 3. POR LOS REMANENTES DE CAMPAÑAS FEDERALES EXTRAORDINARIAS | <u>\$0.00</u> |
| *Anexar detalle de las transferencias efectuadas de cada una de las campañas federales extraordinarias. | |
| H. DE LOS RECURSOS DESTINADOS AL FRENTE: | |
| 1. DEL COMITÉ EJECUTIVO NACIONAL | <u>\$0.00</u> |
| *Anexar detalle de las transferencias efectuadas al Frente campañas locales. | |
| I. DE LOS REMANENTES DEL FRENTE: | |
| 1. AL COMITÉ EJECUTIVO NACIONAL | <u>\$0.00</u> |

II. RESPONSABLE DE LA INFORMACIÓN


 Lic. Juan Luis Salazar Gutiérrez
 Coordinador Ejecutivo Nacional de Finanzas
 Comité de Dirección Nacional


10/09/2013

AM . FORMATO "IA-6"- DETALLE DE LOS GASTOS EN ACTIVIDADES ORDINARIAS PERMANENTES


DETALLE DE LOS GASTOS EN ACTIVIDADES ORDINARIAS PERMANENTES REALIZADOS POR EL PARTIDO NUEVA ALIANZA DURANTE EL EJERCICIO 2012

| CONCEPTO | PARCIAL (*) | MONTO (\$) |
|--|-----------------------|--------------------------------|
| SERVICIOS PERSONALES (*) | <u>44,662,785.29</u> | <u>\$44,662,785.29</u> |
| MATERIALES Y SUMINISTROS(*) | <u>36,680,892.85</u> | <u>\$36,680,892.85</u> |
| SERVICIOS GENERALES(*) | <u>108,779,284.92</u> | <u>\$108,779,284.92</u> |
| GASTOS FINANCIEROS | | <u>\$23,189.37</u> |
| GASTOS DE PRODUCCIÓN DE PROGRAMAS DE RADIO Y T.V. | | <u>\$0.00</u> |
| GASTOS POR AUTOFINANCIAMIENTO (*) | | <u>\$48,564.17</u> |
| GASTOS EN FUNDACIONES O INSTITUTOS DE INVESTIGACIÓN, CENTROS DE FORMACION | | <u>\$137,714.68</u> |
| GASTOS PARA LA CAPACITACION PROMOCION Y DESARROLLO DEL LIDERAZGO POLITICO DE LAS MUJERES | | <u>\$4,787,856.30</u> |
| GASTOS REALIZADOS PARA EFECTOS DEL FRENTE | | <u>\$0.00</u> |
| GASTOS DE PROMOCIÓN EN CAMPAÑAS INTERNAS (*) | | <u>\$2,941,445.32</u> |
| ADQUISICIONES DE ACTIVO FIJO(*)(**) | <u>2,115,934.46</u> | <u>\$2,115,934.46</u> |
| OTROS (*) | <u>0.00</u> | <u>\$0.00</u> |
| | <u>0.00</u> | |
| TOTAL | | <u>\$200,177,667.36</u> |

RESPONSABLE DE LA INFORMACIÓN


 Lic. Juan Luis Salazar-Gutiérrez
 Coordinador Ejecutivo Nacional de Finanzas
 Comité de Dirección Nacional

10/09/2013



(*) Anexar desglose por cada concepto que lo integra.

(**)Las adquisiciones de bienes muebles e inmuebles se deben registrar contablemente en el rubro de Activos Fijos, de conformidad con lo establecido en el artículo 29.1. del presente Reglamento. Sin embargo, para efectos de la presentación del Informe Anual, éstos deben reportarse como gastos.