

AF - FORMATO "IA" - INFORME ANUAL

INFORME ANUAL SOBRE EL ORIGEN Y DESTINO
DE LOS RECURSOS PARTIDO ACCION NACIONAL
CORRESPONDIENTE AL EJERCICIO DE 2010

I. INGRESOS		MONTO (\$)
1. Saldo Inicial		\$16,686,416.21
2. Financiamiento Público		<u>\$757,622,614.80</u>
Para actividades Operación ord.	\$735,555,936.72	
Para gastos de campaña	\$0.00	
Para actividades específicas	<u>\$22,066,678.08</u>	
3. Financiamiento por los militantes*		<u>\$17,373,690.62</u>
Efectivo	\$16,384,759.16	
Operación ordinaria	<u>\$16,384,759.16</u>	
Campaña federal	<u>\$0.00</u>	
Especie	\$988,931.46	
Operación ordinaria	<u>\$988,931.46</u>	
Campaña federal	<u>\$0.00</u>	
4. Financiamiento de Simpatizantes*		<u>\$1,699,925.36</u>
Efectivo	\$1,443,258.28	
Operación ordinaria	<u>\$1,443,258.28</u>	
Campaña federal	<u>\$0.00</u>	
Especie	\$256,667.08	
Operación ordinaria	<u>\$256,667.08</u>	
Campaña federal	<u>\$0.00</u>	
5. Autofinanciamiento*		<u>\$1,503,423.11</u>
6. Financiamiento por rendimientos financieros, fondos y fideicomisos*		<u>\$1,258,016.24</u>
Operación ordinaria	<u>\$1,258,016.24</u>	
Campaña federal	<u>\$0.00</u>	
7. Transferencias de recursos no federales (art.10.3)		<u>\$0.00</u>
TOTAL		<u>\$796,144,086.34</u>

*Anexar en el formato correspondiente, la información detallada por estos conceptos.

II. EGRESOS		MONTO (\$)
A) Gastos en Actividades Ordinarias Permanentes **		<u>\$584,233,373.23</u>
B) Gastos efectuados en campañas políticas federales		<u>\$0.00</u>
C) Gastos por Actividades Específicas **		<u>\$38,738,150.13</u>
Educación y Capacitación Política	\$6,279,966.29	
Investigación Socioeconómica y Política	<u>\$24,819,413.00</u>	
Tareas Editoriales	<u>\$7,638,770.84</u>	
D) Gastos en Campañas Electorales Locales		<u>\$97,979,676.82</u>
E) Gastos realizados para efectos del Frente		<u>\$0.00</u>
TOTAL		<u>\$720,951,200.18</u>

** Anexar detalle de estos egresos.

IFE
 INSTITUTO FEDERAL ELECTORAL
 UNIDAD DE FISCALIZACIÓN DE LOS RECURSOS DE LOS PARTIDOS POLÍTICOS
 DIRECCIÓN DE AUDITORÍA DE PARTIDOS POLÍTICOS, AGRUPACIONES POLÍTICAS Y OTROS

24 AGO 2011

RECIBIDO

FIRMA Alejandro Vázquez Vázquez

23:50 hrs.

U

III. RESUMEN

INGRESOS	<u>\$796,144,086.34</u>
EGRESOS	<u>\$720,951,200.18</u>
SALDO	<u>\$75,192,886.16</u>


*** Anexar detalle de la integración del saldo final

IV. RESPONSABLE DE LA INFORMACIÓN

NOMBRE DEL TITULAR DEL ÓRGANO RESPONSABLE DE FINANZAS

CARLOS ALFREDO OLSON SAN VICENTE

FIRMA



NOMBRE DEL AUDITOR EXTERNO DESIGNADO EN CUMPLIMIENTO DEL ARTÍCULO. 83, PÁRRAFO 1, INCISO B),
FRACCIÓN IV DEL CÓDIGO FEDERAL DE INSTITUCIONES Y PROCEDIMIENTOS ELECTORALES

C.P.C. JESUS RODOLFO SORIA MORONES

FIRMA

FECHA 31 DE MARZO DE 2011




23:50 hrs.

AG. FORMATO "IA-1" – DETALLE DE APORTACIONES DE MILITANTES Y ORGANIZACIONES SOCIALES

DETALLE DE MONTOS APORTADOS POR LOS MILITANTES AL PARTIDO ACCION NACIONAL DEL EJERCICIO 2010

I. INFORMACIÓN SOBRE LAS APORTACIONES		
TIPO DE INGRESOS	No. DE APORTANTES	MONTO TOTAL POR APORTACIONES (\$)
1. CUOTAS		
A) ORDINARIAS *	278	\$17,373,690.62
B) EXTRAORDINARIAS	0	\$0.00
2. 01-800	0	\$0.00
3. APORTACIONES DE ORGANIZACIONES SOCIALES	0	\$0.00
4. APORTACIONES DE LOS CANDIDATOS PARA SUS CAMPAÑAS	0	\$0.00
TOTALES	278	\$17,373,690.62

* Incluir las aportaciones de campañas internas.

II. RESPONSABLE DE LA INFORMACIÓN		 UNIDAD DE FISCALIZACIÓN DE LOS RECURSOS DE LOS PARTIDOS POLÍTICOS DIRECCIÓN DE AUDITORÍA DE PARTIDOS POLÍTICOS, AGRUPACIONES POLÍTICAS Y OTROS 24 AGO 2011 RECIBIDO FIRMA <i>Alfonso Ramírez Vázquez</i> 23:50 hrs.
NOMBRE (Titular del órgano responsable de finanzas) _____ CARLOS ALFREDO OLSON SAN VICENTE		
FIRMA <i>Carlos Olson</i>		
NOMBRE DEL AUDITOR EXTERNO DESIGNADO EN CUMPLIMIENTO DEL ARTÍCULO. 83, PÁRRAFO 1, INCISO B), FRACCIÓN IV DEL CÓDIGO FEDERAL DE INSTITUCIONES Y PROCEDIMIENTOS ELECTORALES _____ C.P.C. JESUS RODOLFO SORIA MORONES		
FIRMA _____		FECHA 31 DE MARZO DE 2011

AH. FORMATO "IA-2" – DETALLE DE APORTACIONES DE SIMPATIZANTES

**DETALLE DE MONTOS APORTADOS POR SIMPATIZANTES PARTIDO ACCION NACIONAL
DEL EJERCICIO 2010**

I. DETALLE DE LAS APORTACIONES	
TIPO DE APORTACIÓN	IMPORTE (\$)
1. PERSONAS FÍSICAS	<u>\$1,443,258.28</u>
2. PERSONAS MORALES	<u>\$0.00</u>
3. 01-800	<u>\$0.00</u>
4. COLECTAS EN MÍTINES Y EN LA VÍA PÚBLICA *	<u>\$0.00</u>
5. APORTACIONES EN ESPECIE	<u>\$256,667.08</u>
TOTAL:	<u>\$1,699,925.36</u>

<p>II. RESPONSABLE DE LA INFORMACIÓN</p> <p>NOMBRE (Titular del órgano responsable de finanzas)</p> <p align="center">CARLOS ALFREDO OLSON SAN VICENTE</p> <hr/> <p>FIRMA </p> <p>NOMBRE DEL AUDITOR EXTERNO DESIGNADO EN CUMPLIMIENTO DEL ARTÍCULO. 83, PÁRRAFO 1, INCISO B), FRACCIÓN IV DEL CÓDIGO FEDERAL DE INSTITUCIONES Y PROCEDIMIENTOS ELECTORALES</p> <p align="center">C.P.C. JESUS RODOLFO SORIA MORONES</p> <hr/> <p>FIRMA </p>	
	FECHA <u>31 DE MARZO DE 2011</u>

* Anexar el control establecido en el artículo 5.2 del presente Reglamento en la materia.

AI. FORMATO "IA-3" - DETALLE DE INGRESOS POR AUTOFINANCIAMIENTO

**DETALLE DE INGRESOS OBTENIDOS POR AUTOFINANCIAMIENTO
PARTIDO ACCION NACIONAL DEL EJERCICIO 2010**

I. DETALLE DE LOS MONTOS OBTENIDOS

TIPO DE EVENTO	NÚMERO DE EVENTOS	MONTO (\$)
1. CONFERENCIAS	0	\$0.00
2. ESPECTÁCULOS	0	\$0.00
3. RIFAS	0	\$0.00
4. SORTEOS	0	\$0.00
5. EVENTOS CULTURALES	0	\$0.00
6. VENTAS EDITORIALES	0	\$0.00
7. VENTAS DE BIENES PROMOCIONALES	1	\$1,733.00
8. VENTA DE PROPAGANDA UTILITARIA	0	\$0.00
9. VENTA BIENES INMUEBLES	0	\$0.00
10. VENTA DE BIENES MUEBLES	11	\$531,445.82
11. VENTA DE ARTICULOS DE DESECHO	0	\$0.00
12. 01-900	0	\$0.00
13. INGRESOS POR OTROS EVENTOS	11	\$970,244.29
TOTAL	23	\$1,503,423.11

II. RESPONSABLE DE LA INFORMACIÓN

NOMBRE (Titular del órgano responsable de finanzas)

CARLOS ALFREDO OLSON SAN VICENTE

FIRMA



NOMBRE DEL AUDITOR EXTERNO DESIGNADO EN CUMPLIMIENTO DEL ARTÍCULO 83, PÁRRAFO 1, INCISO B), FRACCIÓN IV DEL CÓDIGO FEDERAL DE INSTITUCIONES Y PROCEDIMIENTOS ELECTORALES

C.P.C. JESUS RODOLFO SORIA MORONES

FIRMA



FECHA 31 DE MARZO DE 2011



**AJ. FORMATO "IA-4" – DETALLE DE INGRESOS POR RENDIMIENTOS
FINANCIEROS, FONDOS Y FIDEICOMISOS**

**DETALLE DE INGRESOS OBTENIDOS POR RENDIMIENTOS
FINANCIEROS, FONDOS Y FIDEICOMISOS PARTIDO ACCION NACIONAL DEL EJERCICIO 2010**

I. DETALLE DE LOS RENDIMIENTOS OBTENIDOS

TIPO DE INVERSIÓN	MONTO DEL RENDIMIENTO (\$)
1. FONDOS*	<u>\$0.00</u>
2. FIDEICOMISOS*	<u>\$0.00</u>
3. OTRAS OPERACIONES BANCARIAS O FINANCIERAS*	<u>\$1,258,016.24</u>
TOTAL	<u>\$1,258,016.24</u>

*Anexar detalle de las instituciones y fechas de constitución en que se realicen cualquiera de estas inversiones.

II. RESPONSABLE DE LA INFORMACIÓN

CARLOS ALFREDO OLSON SAN VICENTE

NOMBRE (Titular del órgano responsable de finanzas)

FIRMA



NOMBRE DEL AUDITOR EXTERNO DESIGNADO EN CUMPLIMIENTO DEL ARTÍCULO. 83,
PÁRRAFO 1, INCISO B), FRACCIÓN IV DEL CÓDIGO FEDERAL DE INSTITUCIONES Y
PROCEDIMIENTOS ELECTORALES

C.P.C. JESUS RODOLFO SORIA MORONES

FIRMA



FECHA 31 DE MARZO DE 2011



AK. FORMATO "IA-5"- DETALLE DE TRANSFERENCIAS INTERNAS

DETALLE DE LAS TRANSFERENCIAS INTERNAS EFECTUADAS ENTRE LOS ÓRGANOS
PARTIDO ACCION NACIONAL, ASÍ COMO ENTRE ÉSTOS Y SUS
ORGANIZACIONES ADHERENTES O INSTITUCIONES SIMILARES DEL EJERCICIO 2010

DETALLE DE LAS OPERACIONES REALIZADAS:

A. TRANSFERENCIAS DEL COMITÉ EJECUTIVO NACIONAL:

1. A LOS COMITÉS ESTATALES U ÓRGANOS EQUIVALENTES DEL PARTIDO \$336,581,340.44

*Anexar detalle de las transferencias efectuadas a los órganos del partido por entidad federativa.

2. A SUS ORGANIZACIONES ADHERENTES O INSTITUCIONES SIMILARES \$0.00

*Anexar detalle de las transferencias efectuadas a cada una de las organizaciones.

B. TRANSFERENCIAS AL COMITÉ EJECUTIVO NACIONAL:

1. DE LOS COMITÉS ESTATALES U ÓRGANOS EQUIVALENTES DEL PARTIDO \$688,700.00

*Anexar detalle de las transferencias efectuadas por los órganos del partido de cada entidad federativa.

2. DE SUS ORGANIZACIONES ADHERENTES O INSTITUCIONES SIMILARES \$0.00

*Anexar detalle de las transferencias efectuadas por cada una de las organizaciones.

C. TRANSFERENCIAS A CAMPAÑAS ELECTORALES LOCALES:

1. DEL COMITÉ EJECUTIVO NACIONAL U ÓRGANO EQUIVALENTE \$77,239,720.86

*Anexar detalle de las transferencias efectuadas a cada una de las campañas electorales locales.

2. DE LOS COMITÉS ESTATALES U ÓRGANOS EQUIVALENTES DEL PARTIDO \$9,410,000.00

*Anexar detalle de las transferencias efectuadas a cada una de las campañas electorales locales.

D. TRANSFERENCIAS A CAMPAÑAS ELECTORALES FEDERALES:

1. DEL COMITÉ EJECUTIVO NACIONAL U ÓRGANO EQUIVALENTE \$0.00

*Anexar detalle de las transferencias efectuadas a cada una de las campañas electorales federales.

2. DE LOS COMITÉS ESTATALES U ÓRGANOS EQUIVALENTES DEL PARTIDO \$0.00

*Anexar detalle de las transferencias efectuadas a cada una de las campañas electorales federales.

E. TRANSFERENCIAS A CAMPAÑAS ELECTORALES FEDERALES EXTRAORDINARIAS:

1. DEL COMITÉ EJECUTIVO NACIONAL U ÓRGANO EQUIVALENTE \$0.00

*Anexar detalle de las transferencias efectuadas a cada una de las campañas electorales federales.

IFE UNIDAD DE FISCALIZACIÓN DE LOS RECURSOS DE LOS PARTIDOS POLÍTICOS
 INSTITUTO FEDERAL ELECTORAL DIRECCIÓN DE AUDITORÍA DE PARTIDOS POLÍTICOS, AGRUPACIONES POLÍTICAS Y OTROS

07 JUL 2011

RECIBIDO

FIRMA

Alejandro Ramirez Viquez

20:00 hrs.

2. DE LOS COMITÉS ESTATALES U ÓRGANOS EQUIVALENTES DEL PARTIDO \$0.00

*Anexar detalle de las transferencias efectuadas a cada una de las campañas electorales federales.

F. TRANSFERENCIAS AL COMITÉ EJECUTIVO NACIONAL:

1. POR LOS REMANENTES DE CAMPAÑAS LOCALES _____

*Anexar detalle de las transferencias efectuadas de cada una de las campañas locales.

2. POR LOS REMANENTES DE CAMPAÑAS FEDERALES \$0.00

*Anexar detalle de las transferencias efectuadas de cada una de las campañas federales.

3. POR LOS REMANENTES DE CAMPAÑAS FEDERALES EXTRAORDINARIAS \$0.00

*Anexar detalle de las transferencias efectuadas de cada una de las campañas federales extraordinarias.

G. TRANSFERENCIAS A LOS COMITÉS ESTATALES

1. POR LOS REMANENTES DE CAMPAÑAS LOCALES \$1,965,761.94

*Anexar detalle de las transferencias efectuadas de cada una de las campañas locales.

2. POR LOS REMANENTES DE CAMPAÑAS FEDERALES \$0.00

*Anexar detalle de las transferencias efectuadas de cada una de las campañas federales.

3. POR LOS REMANENTES DE CAMPAÑAS FEDERALES EXTRAORDINARIAS \$0.00

*Anexar detalle de las transferencias efectuadas de cada una de las campañas federales extraordinarias.

H. DE LOS RECURSOS DESTINADOS AL FRENTE:

1. DEL COMITÉ EJECUTIVO NACIONAL \$0.00

*Anexar detalle de las transferencias efectuadas al Frente campañas locales.

I. DE LOS REMANENTES DEL FRENTE:


1. AL COMITÉ EJECUTIVO NACIONAL \$0.00

II. RESPONSABLE DE LA INFORMACIÓN

NOMBRE DEL TITULAR DEL ÓRGANO RESPONSABLE DE FINANZAS

CARLOS ALFREDO OLSON SAN VICENTE

FIRMA



NOMBRE DEL AUDITOR EXTERNO DESIGNADO EN CUMPLIMIENTO DEL ARTÍCULO. 83, PÁRRAFO 1, INCISO B), FRACCIÓN IV DEL CÓDIGO FEDERAL DE INSTITUCIONES Y PROCEDIMIENTOS ELECTORALES

C.P.C. JESUS RODOLFO SORIA MORONES

FIRMA _____

FECHA 31 DE MARZO DE 2011

AL . FORMATO "IA-6"- DETALLE DE LOS GASTOS EN ACTIVIDADES ORDINARIAS PERMANENTES

DETALLE DE LOS GASTOS EN ACTIVIDADES ORDINARIAS PERMANENTES REALIZADOS POR EL PARTIDO ACCION NACIONAL DURANTE EL EJERCICIO 2010

CONCEPTO	PARCIAL (*)	MONTO (\$)
SERVICIOS PERSONALES (*)	<u>306,057,610.00</u>	<u>\$306,057,610.00</u>
MATERIALES Y SUMINISTROS(*)	<u>43,964,331.86</u>	<u>\$43,964,331.86</u>
SERVICIOS GENERALES(*)	<u>165,181,282.95</u>	<u>\$165,181,282.95</u>
GASTOS FINANCIEROS		<u>\$38,536,283.58</u>
GASTOS DE PRODUCCIÓN DE PROGRAMAS DE RADIO Y T.V.		<u>\$3,083,240.60</u>
GASTOS POR AUTOFINANCIAMIENTO (*)		<u>\$2,091,976.63</u>
GASTOS EN FUNDACIONES O INSTITUTOS DE INVESTIGACIÓN		<u>\$0.00</u>
GASTOS PARA LA CAPACITACIÓN PROMOCIÓN Y DESARROLLO DEL LIDERAZGO POLITICO DE LAS MUJERES		<u>\$14,944,869.55</u>
GASTOS DE PROMOCIÓN EN CAMPAÑAS INTERNAS (*)		<u>\$3,803,590.50</u>
ADQUISICIONES DE ACTIVO FIJO(*)(**)	<u>6,570,187.56</u>	<u>\$6,570,187.56</u>
OTROS (*)	<u>0.00</u>	<u>\$0.00</u>
TOTAL		<u>\$584,233,373.23</u>

RESPONSABLE DE LA INFORMACIÓN

NOMBRE DEL TITULAR DEL ÓRGANO RESPONSABLE DE FINANZAS

CARLOS ALFREDO OLSON SAN VICENTE

FIRMA

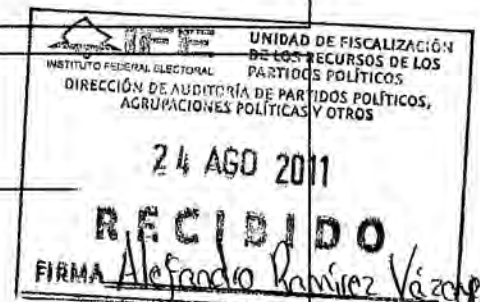
[Handwritten Signature]

NOMBRE DEL AUDITOR EXTERNO DESIGNADO EN CUMPLIMIENTO DEL ARTÍCULO. 83, PÁRRAFO 1, INCISO B), FRACCIÓN IV DEL CÓDIGO FEDERAL DE INSTITUCIONES Y PROCEDIMIENTOS ELECTORALES

C.P.C. JESUS RODOLFO SORIA MORONES

FIRMA

FECHA 31 DE MARZO DE 2011



(*) Anexar desglose por cada concepto que lo integra.

(**)Las adquisiciones de bienes muebles e inmuebles se deben registrar contablemente en el rubro de Activos Fijos, de conformidad con lo establecido en el artículo 25.1. del presente Reglamento. Sin embargo, para efectos de la presentación del Informe Anual, éstos deben reportarse como gastos.

PARTIDO ACCIÓN NACIONAL
INFORME ANUAL DICIEMBRE 2010

APORTACIONES DE MILITANTES 410

ESTADO	APORTACIÓN DE MILITANTE EN EFECTIVO 4100	APORTACIÓN DE MILITANTES EN ESPECIE 4101	APORTACION MILITANTES CAMPAÑA INTERNA EN EFECTIVO 4140	APORTACION MILITANTES CAMPAÑA INTERNA EN ESPECIE 4141	TOTAL
CEN	14,808,532.09		682,805.00	861,281.46	16,352,618.55
AGUASCALIENTES					-
BAJA CALIFORNIA					-
BAJA CALIFORNIA SUR		127,650.00			127,650.00
CAMPECHE					-
CHIAPAS					-
CHIHUAHUA					-
COAHUILA					-
COLIMA					-
DISTRITO FEDERAL					-
DURANGO					-
GUANAJUATO					-
GUERRERO					-
HIDALGO					-
JALISCO	353,007.18				353,007.18
MÉXICO					-
MICHOACÁN					-
MORELOS					-
NAYARIT					-
NUEVO LEÓN					-
OAXACA	64,713.86				64,713.86
PUEBLA	456,715.86				456,715.86
QUERÉTARO					-
QUINTANA ROO					-
SAN LUIS POTOSÍ					-
SINALOA					-
SONORA					-
TABASCO					-
TAMAULIPAS					-
TLAXCALA					-
VERACRUZ					-
YUCATÁN	18,985.17				18,985.17
ZACATECAS					-
TOTAL	15,701,954.16	127,650.00	682,805.00	861,281.46	17,373,690.62


IFE UNIDAD DE FISCALIZACIÓN DE LOS RECURSOS DE LOS PARTIDOS POLÍTICOS
 INSTITUTO FEDERAL ELECTORAL
 DIRECCIÓN DE AUDITORÍA DE PARTIDOS POLÍTICOS, AGRUPACIONES POLÍTICAS Y OTROS

24 AGO 2011

RECIBIDO

FIRMA

Alejandra Ramírez-Vázquez

23:50 hrs.

INFORME ANUAL DICIEMBRE 2010

APORTACIONES DE SIMPATIZANTES 411					
ESTADO	APORTACION DE SIMPATIZANTES EN EFECTIVO 4110	APORTACION DE SIMPATIZANTES EN ESPECIE 4111	APORTACION SIMPATIZANTES CAMPAÑA INTERNA EN EFECTIVO 4150	APORTACION MILITANTES CAMPAÑA INTERNA EN ESPECIE 4151	TOTAL
CEN	1,316,908.28			225,667.08	1,542,575.36
AGUASCALIENTES					-
BAJA CALIFORNIA					-
BAJA CALIFORNIA SUR					-
CAMPECHE					-
CHIAPAS					-
CHIHUAHUA					-
COAHUILA					-
COLIMA					-
DISTRITO FEDERAL					-
DURANGO					-
GUANAJUATO					-
GUERRERO					-
HIDALGO					-
JALISCO					-
MÉXICO	38,700.00				38,700.00
MICHOACÁN					-
MORELOS					-
NAYARIT					-
QUERÉTARO					-
SAHALÓN					-
NEVO LEÓN					-
QUANQUERO					-
QUERÉTARO					-
QUINTANA ROO					-
SAN LUIS POTOSÍ					-
SINALOA					-
SONORA					-
TABASCO					-
TAMAULIPAS					-
TLAXCALA					-
VERACRUZ					-
YUCATÁN					-
ZACATECAS					-
TOTAL	1,443,258.28	31,000.00	-	225,667.08	1,699,925.36



UNIDAD DE FIDUCIA DE LOS RECURSOS DE LOS PARTIDOS POLÍTICOS

DIRECCIÓN DE AUDITORÍA DE PARTIDOS POLÍTICOS Y AGRUPACIONES POLÍTICAS Y OTROS

31 MAR 2011

RECIBIDO

FIRMA

[Handwritten Signature]

**PARTIDO ACCION NACIONAL
INTEGRACION AUTOFINANCIAMIENTO 2010**

ESTADO	EVENTO	INGRESO	CUENTA	GASTO	CUENTA	NO DE EVENTO
VENTAS BIENES PROMOCIONALES						
CEN	ARTICULOS PROMOCIONALES	1,733.00	420-4206	-	522-5272	1
		<u>1,733.00</u>		<u>-</u>		1
VENTA DE BIENES INMUEBLES						
		<u>-</u>				0
VENTA DE BIENES MUEBLES						
CEN	VENTA DE BIENES MUEBLES	12,825.82	420-4209			
MICHOACAN	VENTA DE BIENES MUEBLES	12,000.00	420-4209			
QUINTANA ROO	VENTA DE BIENES MUEBLES	40,000.00	420-4209			
YUCATAN	VENTA DE BIENES MUEBLES	8,000.00	420-4209			
HIDALGO	VENTA DE BIENES MUEBLES	179,000.00	420-4209			
PUEBLA	VENTA DE BIENES MUEBLES	162,500.00	420-4209			
SONORA	VENTA DE BIENES MUEBLES	70,000.00	420-4209			
CAMPECHE	VENTA DE BIENES MUEBLES	5,000.00	420-4209			
COLIMA	VENTA DE BIENES MUEBLES	8,000.00	420-4209			
MORELOS	VENTA DE BIENES MUEBLES	26,120.00	420-4209			
D.F.	VENTA DE BIENES MUEBLES	8,000.00	420-4209			
		<u>531,445.82</u>				11
VENTA DE ARTICULOS DE DESECHO						
		<u>-</u>	420-4210			0
OTROS EVENTOS						
CEN	ENCUENTRO NACIONAL BOCA DEL RIO	224,700.00	420-4212	2,091,976.63	525-5250-016	
SAN LUIS POTOSI	CENA-BAILE	65,500.00	420-4212	-		
TLAXCALA	DEVOLUCION CFE	1,590.00	420-4212			
		<u>291,790.00</u>		<u>2,091,976.63</u>		3
RECUPERACION DE RECIBO						
CEN	RECUPERACION DE SEGURO	3,330.56	420-4213			
GUANAJUATO	RECUPERACION DE SEGURO	69,350.00	420-4213			
JALISCO	RECUPERACION DE SEGURO	81,765.00	420-4213			
EDO MEX	RECUPERACION DE SEGURO	109,250.00	420-4213			
YUCATAN	RECUPERACION DE SEGURO	25,805.00	420-4213			
NUEVO LEÓN	RECUPERACION DE SEGURO	296,753.73	420-4213			
TABASCO	RECUPERACION DE SEGURO	40,350.00	420-4213			
D.F.	RECUPERACION DE SEGURO	51,850.00	420-4213			
		<u>678,454.29</u>				8
TOTAL		<u>1,503,423.11</u>		<u>2,091,976.63</u>		<u>23</u>



PARTIDO ACCIÓN NACIONAL
DESGLOSE DE RENDIMIENTOS FINANCIEROS DEL IA 2010

Nombre	Saldo
COAHUILA Banamex [REDACTED]	0.90
COLIMA Banamex [REDACTED]	484.90
ESTADO DE MEXICO Banorte [REDACTED]	246.33
MORELOS Banorte [REDACTED]	10,419.02
NUEVO LEON Banorte Cta No. [REDACTED]	6,504.65
OAXACA BANAMEX CTA. [REDACTED]	1,593.39
SLP ADMINISTRACION GENERAL	1.20
SUBTOTAL DE RENDIMIENTOS BANCARIOS	19,250.39
NUEVO LEON Cta. [REDACTED]	28,508.82
CEN Inversión [REDACTED]	240,478.13
CEN Inversión [REDACTED]	308,653.95
TESORERIA NACIONAL Inversión [REDACTED]	360,668.11
TESORERIA NACIONAL Inversión [REDACTED]	300,456.84
SUBTOTAL DE RENDIMIENTOS INVERSIONES	1,238,765.85
TOTAL DE RENDIMIENTOS FINANCIEROS FONDOS Y FIDEICOMISOS	<u>1,258,016.24</u>



PARTIDO ACCIÓN NACIONAL PERIODO DE ENERO A DICIEMBRE DE 2010
 INTEGRACIÓN DE TRANSFERENCIAS A LOS ESTADOS EN 2010

ESTADOS	FINANCIAMIENTO ORDINARIO	ACTIVIDADES ESPECIFICAS	APOYO EXTRAORDINARIO	PROYECTOS COMUNES	TRANSFERENCIAS ORDINARIAS	TRANSFERENCIAS EN ESPECIE	GRAN TOTAL	CAMPAÑAS LOCALES EN EFVO	CAMPAÑAS LOCALES EN ESPEC	CAMPAÑAS LOCALES DE LOS ESTATALES	TRANSFERENCIAS AL CEN
AGUASCALIENTES	4,101,577.27	146,696.56		300,000.00	4,548,275.83	404,932.10	4,953,207.93	9,300,000.00	1,646,634.11		
BAJA CALIFORNIA	10,840,326.63			2,291,902.77	12,932,229.40		12,932,229.40	2,000,000.00			
BAJA CALIFORNIA SUR	5,202,783.71		60,000.00		5,262,783.71		5,438,740.27	2,000,000.00			
CAMPECHE	5,451,373.35				5,451,373.35		5,451,373.35		89,600.00		
COAHUILA	7,374,979.06		100,000.00		7,474,979.06		7,474,979.06				
COLIMA	5,224,947.79				5,224,947.79		5,224,947.79				
CHIAPAS	9,021,047.58	89,538.01		5,247,694.53	14,338,280.12	4,694.76	14,342,974.88	1,000,000.00			
CHIHUAHUA	7,492,926.49		700,000.00	5,883,750.57	14,076,677.06	2,453,647.08	16,530,324.14	5,000,000.00	703,813.01	1,300,000.00	
DISTRITO FEDERAL	11,727,557.09	409,273.56			12,136,830.65		12,136,830.65				
DURANGO	5,224,379.48		150,000.00	4,500,000.00	9,874,379.48	1,635,580.73	11,709,960.21	1,200,000.00	4,153,786.02		
GUANAJUATO	12,823,432.97		600,000.00		13,423,432.97		13,423,432.97				
GUERRERO	6,359,620.56			200,000.00	6,559,620.56	278,400.00	6,838,020.56				
HIDALGO	7,186,739.57			1,000,000.00	8,186,739.57	1,580,600.71	9,747,540.28	3,000,000.00	2,315,873.64		
JALISCO	14,904,554.16	239,688.04			15,144,242.22	10,580.00	15,154,822.22				15,000.00
MEXICO	22,663,377.21				22,663,377.21	21,160.00	22,684,537.21				38,700.00
MICHOACAN	7,363,484.16	21,482.23	1,656,260.29		9,071,236.68		9,071,236.68				
MORELOS	4,150,746.42	165,176.79			4,315,923.21		4,315,923.21				60,000.00
NAYARIT	5,220,379.13				5,220,379.13		5,220,379.13				
NUEVO LEON	12,007,004.50	124,594.02			12,132,398.52		12,132,398.52				
OAXACA	10,871,779.61			5,243,817.11	16,115,596.72	619,665.50	16,735,262.22	2,000,000.00	3,151,385.06	500,000.00	
PUEBLA	14,505,010.02			2,206,864.21	16,793,874.23	358,465.09	17,152,369.32	6,037,000.00	3,590,405.34	4,900,000.00	575,000.00
QUERETARO	7,091,372.10				7,091,372.10		7,091,372.10				
QUINTANA ROO	4,858,610.91			2,000,000.00	6,858,610.91	261,723.55	7,120,334.46	1,300,000.00	1,474,380.00		
SAN LUIS POTOSI	8,542,481.46				8,542,481.46		8,542,481.46				
SINALOA	6,702,124.40	83,505.01		3,565,199.77	10,350,829.18	339,278.42	10,690,107.60	4,500,000.00	2,506,265.40		
SONORA	9,746,353.29	146,780.36			9,893,133.65		9,893,133.65				
TABASCO	3,765,415.42	48,141.26			3,813,556.68	9,909.88	3,823,466.56				
TAMAULIPAS	7,872,329.56			7,176,584.70	15,048,914.26	139,150.82	15,188,064.88	2,500,000.00	357,280.00	1,210,000.00	
TLAXCALA	5,374,066.56				5,374,066.56		5,374,066.56	1,500,000.00	396,269.41		
VERACRUZ	19,430,971.91			8,266,970.88	22,699,942.79	227,762.63	22,927,705.42	5,000,000.00	75,400.00		
YUCATAN	7,302,721.58	85,754.74		3,800,000.00	11,188,476.32	422,249.08	11,610,725.40	2,200,000.00	1,573,296.36	1,500,000.00	
ZACATECAS	4,087,103.32			500,000.00	4,587,103.32	317,850.76	4,904,954.08	4,257,967.80	430,482.61		
TOTAL ESTADOS	271,202,557.29	1,540,642.58	3,266,260.29	50,186,784.54	326,196,244.70	10,385,095.74	336,581,340.44	54,784,967.90	22,444,752.96	9,410,000.00	688,700.00

IFE UNIDAD DE FISCALIZACIÓN DE LOS RECURSOS DE LOS PARTIDOS POLÍTICOS
 INSTITUTO FEDERAL ELECTORAL
 DIRECCIÓN DE AUDITORÍA DE PARTIDOS POLÍTICOS, AGRUPACIONES POLÍTICAS Y OTROS

07 JUL 2011

RECIBADO

FIRMA *Alejandro Ramírez Vázquez*

20:00 hrs

PARTIDO ACCIÓN NACIONAL
DESGLOSE DE GASTOS DE ACTIVIDADES ESPECIFICAS DEL IA 2010

Nombre	Saldos
SUELDOS Y SALARIOS	4,669,737.04
AGUINALDO	375,403.80
PRIMA VACACIONAL	47,189.56
GRATIFICACIONES	51,414.75
VALES DE DESPENSA	6,000.00
CURSOS	104,194.16
IMPRESOS	60,552.00
PAPELERIA Y UTILES DE ESCRITORIO	7,763.28
MANTENIMIENTO EQUIPO DE COMPUTO	12,899.61
MATERIALES ASEO Y LIMPIEZA	13,812.09
GASOLINA Y LUBRICANTES	10,232.00
DESPENSA Y ALIMENTOS	21,826.19
MATERIAL PROMOCIONAL	43,322.75
CURSOS	31,917.16
VIATICOS Y PASAJES	38,640.00
EVENTOS	184,291.20
CURSOS	415,170.70
SEMINARIOS	185,600.00
TOTAL EN GASTOS EN EDUCACION Y CAPACITACION POLITICA	6,279,966.29
ENCUESTAS	139,200.00
ESTUDIOS E INVESTIGACIONES	24,680,213.00
TOTAL DE GASTOS EN INVESTIGACION SOCIOECONOMICA	24,819,413.00
SUELDOS Y SALARIOS	1,377,372.47
AGUINALDO	115,183.27
PRIMA VACACIONAL	13,520.23
IMPRESOS	2,620,812.13
PAPELERIA Y UTILES DE ESCRITORIO	84,457.17
PAQUETERIA	50,705.37
LIBROS	386,128.80
VIATICOS Y PASAJES	26,979.40
ESTUDIOS E INVESTIGACIONES	2,896,309.00
DISEÑO	62,640.00
IMPUESTOS Y DERECHOS	785.00
TRAMITES LEGALES	3,878.00
TOTAL DE GASTOS EN TAREAS EDITORIALES	7,638,770.84
TOTAL EN ACTIVIDADES ESPECIFICAS	38,738,150.13



PARTIDO ACCIÓN NACIONAL
DESGLOSE DE GASTOS DE SERVICIOS PERSONALES DEL IA 2010

Nombre	Saldos
SUELDOS Y SALARIOS	157,662,285.12
AGUINALDO	14,357,404.48
PRIMA VACACIONAL	1,921,705.01
GRATIFICACIONES	4,921,356.70
INDEMNIZACIONES	4,925,969.16
TIEMPO EXTRA	39,648.64
COMISIONES	6,247.38
FONDO DE AHORRO	4,731,428.99
VALES DE DESPENSA	3,972,426.46
RECONOCIMIENTOS POR ACTIVIDADES POLITICAS	7,060.00
HONORARIOS	2,735,615.52
I.M.S.S.	13,596,152.33
5% INFONAVIT	7,797,026.01
2% SAR	7,266,862.07
2% NOMINAS	3,381,591.61
REMUNERACIONES A DIRIGENTES	60,184,525.85
UNIFORMES	226,029.81
SEGURO DE GASTOS MEDICOS MAYORES	5,054,900.00
SEGURO DE VIDA	3,678,808.96
HONORARIOS ASIMILABLES A SUELDOS	4,512,122.54
PREMIO DE ASISTENCIA	1,430,220.83
AYUDA DE TRANSPORTE	45,000.84
CREDITO AL SALARIO	15,866.67
DIFERENCIAS IMSS	4,393.76
AYUDA PARA ALIMENTOS	1,055,464.51
IMPUESTO SOBRE NOMINA	1,323,102.26
AYUDA PARA HABITACION	719,964.49
INDEMNIZACION RIESGOS LABORALES	484,430.00
TOTAL DE SERVICIOS PERSONALES	<u>306,057,610.00</u>



PARTIDO ACCIÓN NACIONAL
DESGLOSE DE GASTOS DE MATERIALES Y SUMINISTROS DEL IA 2010

Nombre	Saldos
IMPRESOS	5,421,226.68
MANTENIMIENTO EQUIPO DE OFICINA	959,628.67
PAPELERIA Y UTILES DE ESCRITORIO	7,157,340.13
MANTENIMIENTO EQUIPO DE COMPUTO	961,176.68
MANTENIMIENTO EQUIPO DE AUDIO Y VIDEO	165,367.23
MATERIALES ASEO Y LIMPIEZA	388,289.92
MATERIALES Y ARTICULOS DE COCINA	112,009.56
MANTENIMIENTO EDIFICIO	6,301,055.51
ENERGIA ELECTRICA Y GAS	3,903,677.29
AGUA Y DRENAJE	314,208.72
MATERIALES Y MANTENIMIENTO EQUIPO DE TRANSPORTE	4,597,796.54
PLACAS Y TENENCIAS	568,113.40
CORREO Y TELEGRAFOS	156,688.30
PAQUETERIA	844,155.81
DESPENSA Y ALIMENTOS	3,025,323.38
CASSETTES VIDEOS Y CD	148,475.27
LIBROS	18,353.24
PERIODICOS Y REVISTAS	466,680.74
MATERIAL PROMOCIONAL	7,720,319.45
MATERIAL DIDACTICO	9,344.14
VARIOS	390,629.45
COMEDOR	3,909.20
PERIFONEO	67,504.01
PINTA DE BARDAS	177,466.68
CONSUMIBLES DE COMPUTO	78,145.81
BOTIQUIN PRIMEROS AUXILIOS	246.05
CURSOS	7,200.00
TOTAL DE MATERIALES Y SUMINISTROS	<u>43,964,331.86</u>



PARTIDO ACCIÓN NACIONAL
DESGLOSE DE GASTOS DE SERVICIOS GENERALES DEL IA 2010

Nombre	Saldos
TELEFONOS	15,436,812.87
VIATICOS Y PASAJES	22,032,772.28
CUOTAS Y SUSCRIPCIONES	1,281,170.38
EVENTOS	28,788,931.77
PUBLICACIONES PRENSA	3,625,072.16
OBSEQUIOS	281,505.54
IMPREVISTOS	95,704.14
ASESORIAS Y CONSULTORIAS	12,259,548.48
ASESORIA DE IMAGEN	483,496.24
CREDENCIALIZACION	1,252.80
PROGRAMAS DE COMPUTO	464,884.57
INTERNET	3,909,405.47
SEGUROS DE VEHICULOS	2,456,489.67
SEGUROS DE EQUIPO	81,277.90
SEGUROS DE BIENES	291,099.77
CURSOS	1,177,936.19
ARRENDAMIENTO DE VEHICULOS	1,385,353.20
ARRENDAMIENTO DE INMUEBLES	4,084,641.99
ARRENDAMIENTO EQUIPO	3,278,725.38
IMPUESTO PREDIAL	936,836.09
LADA	40,793.00
LICENCIAS SOFTWARE	1,886,285.01
VIGILANCIA	3,352,491.03
ATENCIONES	1,686,001.33
MULTAS Y RECARGOS	25,040,743.82
MATERIAL FOTOGRAFICO	6,910.41
APOYO A COMITES MUNICIPALES	48,159.92
ENCUESTAS	8,118,736.37
DISEÑO DE PROGRAMAS	320,406.88
FLETES Y MUDANZAS	32,606.44
TRANSPORTE	795,258.21
PROYECTO MERCADOLOGICO	4,640.00
DISEÑO DE IMAGEN	124,850.00
SISTEMAS DE ALARMAS	49,833.86
COSTO DE LIBROS	1,739.71
COSTO DE ARTICULOS PROMOCIONALES	380,807.78
VIARIOS	369,520.81
PROPAGANDA UTILITARIA	3,875,011.49
IMPUESTOS Y DERECHOS	25,619.91
RESERVA MULTAS IFE	2,880,301.92
BITACORA DE VIATICOS Y PASAJES	533,495.72
SERVICIOS NOTICIOSOS	1,407,780.80
GASOLINA Y LUBRICANTES	10,983,295.67
GASTOS POR VIAJES EN EL EXTRANJERO	256,587.97
DISEÑO DE ESPECTACULARES	3,000.00
TRAMITES LEGALES	300.00
GASTOS EN ESPECTACULARES COLOCADOS EN LA VIA PUBLI	610,388.00
SUBTOTAL DE SERVICIOS GENERALES	165,181,282.95
COPIADO DE VIDEOS Y CD'S	135,934.60
PRODUCCION DE VIDEOS	2,443,278.30
SERVICIOS DE PRODUCCION Y COBERTURA	504,027.70
SUBTOTAL DE PRODUCCION DE PROGRAMAS DE RADIO Y TV	3,083,240.60
TOTAL DE SERVICIOS GENERALES	168,264,523.55



PARTIDO ACCIÓN NACIONAL
DESGLOSE DE GASTOS POR AUTOFINANCIAMIENTO DEL IA 2010

Nombre	Saldos
GASTOS POR AUTOFINANCIAMIENTO	2,091,976.63
TOTAL GASTOS POR AUTOFINANCIAMIENTO	2,091,976.63




AU. FORMATO - REPORTE CONSOLIDADO DE INGRESOS Y EGRESOS DE CAMPAÑA INTERNA

REPORTE CONSOLIDADO SOBRE EL MONTO DE INGRESOS Y EGRESOS DE LOS
RECURSOS PARA CAMPAÑAS INTERNAS PARTIDO ACCION NACIONAL DEL EJERCICIO 2010

ENTIDAD FEDERATIVA O DISTRITO ELECTORAL	TIPO DE CAMPAÑA INTERNA	NOMBRE DEL CANDIDATO O FÓRMULA	TOTAL DE:		SALDO
			INGRESOS	EGRESOS	
NACIONAL	PRESIDENTE NACIONAL	GUSTAVO ENRIQUE MADERO MUÑOZ	\$950,000.00	\$849,014.34	\$100,985.66
NACIONAL	PRESIDENTE NACIONAL	MARIA GUADALUPE CECILIA ROMERO CASTILLO	323,002.47	323,002.47	\$0.00
NACIONAL	PRESIDENTE NACIONAL	BLANCA JUDITH DIAZ DELGADO	446,000.97	443,811.96	\$2,189.01
NACIONAL	PRESIDENTE NACIONAL	ROBERTO GIL ZUARTH	956,805.00	983,826.41	-\$27,021.41
NACIONAL	PRESIDENTE NACIONAL	FRANCISCO JAVIER RAMIREZ ACUÑA	440,354.11	434,559.87	\$5,794.24
NACIONAL	SECRETARIA DE JUVENIL	JHONATAN SAMI GARCIA URIBE	344,803.65	344,781.13	\$22.52
NACIONAL	SECRETARIA DE JUVENIL	JUAN PABLO ADAME ALEMAN	268,467.78	268,480.83	-\$13.05
NACIONAL	SECRETARIA DE JUVENIL	PABLO SANCHEZ SERVITJE	156,136.56	156,113.49	\$23.07
TOTAL			\$3,885,570.54	\$3,803,590.50	\$81,980.04


CARLOS ALFREDO OLSON SAN VICENTE
 NOMBRE Y FIRMA DEL TITULAR DEL ÓRGANO
 ENCARGADO DE FINANZAS


C.P.C. JESUS RODOLFO SORIA MORONES
 NOMBRE DEL AUDITOR EXTERNO DESIGNADO EN CUMPLIMIENTO DEL ARTÍCULO. 83,
 PÁRRAFO 1, INCISO B), FRACCIÓN IV DEL CÓDIGO FEDERAL DE INSTITUCIONES Y
 PROCEDIMIENTOS ELECTORALES



UNIDAD DE FISCALIZACIÓN DE LOS RECURSOS DE LOS PARTIDOS POLÍTICOS


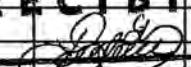
DIRECCIÓN DE AUDITORÍA DE PARTIDOS POLÍTICOS, AGRUPACIONES POLÍTICAS Y OTROS

31 MAR 2011

RECIBIDO


FIRMA 

**PARTIDO ACCION NACIONAL
ADQUICISIONES 2010**

ESTADO	TERRENOS 111	EDIFICIOS 112	MOBILIARIO Y EQUIPO 113	EQUIPO DE TRANSPORTE 114	EQUIPO DE COMPUTO 115	EQUIPO DE SONIDO Y VIDEO 116	EQUIPO DE RADIO COMUNICACIÓN 117	TOTAL
CEN		UNIDAD DE FISCALIZACIÓN DE LOS RECURSOS DE LOS PARTIDOS POLÍTICOS	68,267.14	-	44,863.90	7,992.40	-	121,123.44
AGUASCALIENTES	INSTITUTO FEDERAL ELECTORAL	DIRECCIÓN DE AUDITORÍA DE PARTIDOS POLÍTICOS, AGRUPOACIONES POLÍTICAS Y OTROS	-	-	-	-	-	-
BAJA CALIFORNIA	31 MAR-2011	-	11,877.00	136,500.00	45,284.63	-	-	193,661.63
BAJA CALIFORNIA SUR	-	-	4,309.00	-	2,698.00	14,146.00	-	21,153.00
CAMPECHE	-	-	-	-	11,999.00	-	-	11,999.00
CHIAPAS	RECIBIDO	-	-	152,200.00	843,558.99	11,148.00	-	1,006,906.99
CHIHUAHUA	FIRMA 	-	181,206.33	1,413,055.00	9,811.28	-	-	1,604,072.61
COAHUILA	-	-	-	-	-	-	-	-
COLIMA	-	-	40,736.00	-	-	-	-	40,736.00
DISTRITO FEDERAL	-	99,195.54	-	-	-	-	-	99,195.54
DURANGO	-	-	1,298.00	-	5,189.00	-	-	6,487.00
GUANAJUATO	-	-	-	-	-	-	-	-
GUERRERO	-	-	6,948.00	-	-	-	-	6,948.00
HIDALGO	-	7,334.80	7,888.00	300,000.00	13,356.48	21,696.98	-	350,276.26
JALISCO	-	-	48,146.96	-	102,417.53	15,665.60	-	166,230.09
MÉXICO	-	-	-	-	91,292.00	-	-	91,292.00
MICHOACÁN	-	-	-	-	-	-	-	-
MORELOS	-	-	20,651.00	-	13,398.50	9,077.00	-	43,126.50
NAYARIT	-	-	5,274.12	-	7,463.25	-	-	12,737.37
NUEVO LEÓN	-	-	-	830,530.00	-	-	-	830,530.00
OAXACA	-	500,000.00	95,424.18	183,200.00	46,017.20	5,999.00	-	830,640.38
PUEBLA	-	27,005.00	26,828.40	270,000.00	88,394.32	7,900.00	-	420,127.72
QUERÉTARO	-	-	-	145,866.57	-	-	-	145,866.57
QUINTANA ROO	-	98,062.24	21,500.00	80,000.00	42,120.05	-	-	241,682.29
SAN LUÍS POTOSÍ	-	-	-	-	-	-	-	-
SINALOA	-	-	30,029.96	-	48,112.95	-	-	78,142.91
SONORA	-	-	2,330.52	-	2,445.00	829.40	-	5,604.92
TABASCO	-	-	10,429.56	-	69,066.22	-	-	79,495.78
TAMAULIPAS	-	-	-	-	6,000.00	-	-	6,000.00
TLAXCALA	-	-	24,666.36	-	40,349.00	1,999.00	-	67,014.36
VERACRUZ	-	22,527.20	-	-	15,312.00	32,298.00	-	70,137.20
YUCATÁN	-	-	-	-	-	-	-	-
ZACATECAS	-	-	-	-	19,000.00	-	-	19,000.00
TOTAL	-	754,124.78	607,810.53	3,511,351.57	1,568,149.30	128,751.38	-	6,570,187.56

PARTIDO ACCIÓN NACIONAL
INFORME ANUAL 2010
BALANCE GENERAL AL 31 DE DICIEMBRE 2010

ACTIVO		PASIVO	
FONDOS FIJOS DE CAJA	303,892.37	PROVEEDORES	22,012,907.01
BANCOS	40,002,832.79	CUENTAS POR PAGAR	1,009,380.64
CUENTAS POR COBRAR	70,044,103.73	ACREEDORES DIVERSOS	47,554,029.87
GASTOS POR AMORTIZAR	2,666,589.99	IMPUESTOS POR PAGAR	<u>16,579,666.96</u>
POLIZAS DE SEGUROS	124,713.14	A CORTO PLAZO	87,155,984.48
ANTICIPOS PARA GASTOS	42,740.31		
INVERSIONES EN ACCIONES	2,050,000.08		
VALUACION DE INVERSIONES EN ACCIONES	<u>775,355.95</u>		
TOTAL CIRCULANTE	116,010,228.36	DOCUMENTOS POR PAGAR A LARGO PLAZO	<u>328,717,948.70</u>
		A LARGO PLAZO	328,717,948.70
TERRENOS	53,604,996.77		
EDIFICIOS	213,694,496.86	TOTAL PASIVO	415,873,933.18
MOBILIARIO Y EQUIPO	49,281,731.19		
EQUIPO DE TRANSPORTE	61,069,460.65		
EQUIPO DE COMPUTO	57,214,526.82		
EQUIPO DE SONIDO Y VIDEO	13,058,506.58		
EQUIPO DE RADIO COMUNICACIÓN	1,631,978.59		
GASTOS DE INSTALACION	<u>666,513.12</u>		
TOTAL FIJO	450,222,210.58		
DEPOSITOS EN GARANTIA	707,889.86		
IMPUESTOS POR RECUPERAR	<u>5,902,845.57</u>		
TOTAL DIFERIDO	6,610,735.43		
TOTAL ACTIVO	<u>572,843,174.37</u>	TOTAL PATRIMONIO	156,969,241.19
		TOTAL PASIVO Y PATRIMONIO	<u>572,843,174.37</u>



PARTIDO ACCIÓN NACIONAL
ESTADO DE RESULTADOS
DEL 1° DE ENERO AL DE DICIEMBRE DE 2010

INGRESOS		
FINANCIAMIENTO PÚBLICO		
ACTIVIDADES ORDINARIAS PERMANENTES	735,555,936.72	
GASTOS DE CAMPAÑA	-	
ACTIVIDADES ESPECIFICAS COMO ENTIDAD DE INTERES PUBLICA	<u>22,066,678.08</u>	757,622,614.80
FINANCIAMIENTO PRIVADO		
APORTACIONES DE MILITANTES	15,829,604.16	
APORTACIONES DE SIMPATIZANTES	1,474,258.28	
APORTACIONES MILITANTES CAMPAÑAS INTERNAS	1,544,086.46	
APORTACIONES SIMPATIZANTES CAMPAÑAS INTERNAS	225,667.08	
APORTACIONES DE LOS PRECANDIDATOS	-	
AUTOFINANCIAMIENTO	1,503,423.11	
RENDIMIENTOS FINANCIEROS, FONDOS Y FEIDEIC	<u>1,258,016.24</u>	21,835,055.33
TOTAL INGRESOS		779,457,670.13
GASTOS		
GASTOS ACTIVIDADES ESPECIFICAS		
GASTOS DE EDUC Y CAPACITACION POL	7,094,215.69	
GASTOS EN INV SOCIECONOMICA Y POLITICA	26,489,813.00	
GASTOS EN TAREAS EDITORIALES	<u>5,154,121.44</u>	38,738,150.13
GASTOS DE CAMPAÑA		
GASTOS DE PROPAGANDA	-	
GASTOS OPERATIVOS DE CAMPAÑA	-	
GASTOS EN PRENSA	-	
GASTOS EN ESPECTACULARES	-	
GASTOS EN SALAS DE CINE	-	
GASTOS EN INTERNET	-	
GASTOS DE PRODUCCION EN RADIO Y TV	-	
GASTOS OPERACIÓN ORDINARIA		
SERVICIOS PERSONALES	306,057,610.00	
MATERIALES Y SUMINISTROS	43,964,331.86	
SERVICIOS GENERALES	168,264,523.55	
GASTOS FINANCIEROS	38,536,283.58	
GASTOS POR AUTOFINANCIAMIENTO	2,091,976.63	
GASTOS DE PROMOCION EN CAMPAÑAS INTERNAS	3,803,590.50	
GASTOS DEL CENTRO DE FORMACION POLITICA		
CAPACIT,PROM.Y DESARROLLO DEL LIDERAZGO POLITICA DE MUJERES	<u>14,944,869.55</u>	577,663,185.67
CAMPAÑAS LOCALES		
GASTO CAMPAÑAS LOCALES PROPAGANDA	49,405,625.75	
GASTO CAMPAÑAS LOCALES OPERATIVOS DE CAMPAÑA	24,485,276.89	
GASTOS EN PRENSA CAMPAÑA LOCAL	5,450,584.55	
GASTOS EN ESPECTACULARES CAMPAÑA LOCAL	16,101,985.44	
GASTOS DE PROPAGANDA EN CINE CAMPAÑA LOCAL	1,890,800.00	
GASTOS DE PROPAGANDA EN PAGINAS DE INTERNET		
CAMPAÑA LOCAL	<u>645,404.19</u>	97,979,676.82
TOTAL GASTOS		714,381,012.62
UTILIDAD O PÉRDIDA NETA		65,076,657.51



**PARTIDO ACCIÓN NACIONAL
INFORME ANUAL 2010
INTEGRACIÓN DEL SALDO FINAL**

ACTIVO

FONDOS FIJOS DE CAJA	303,892.37	
BANCOS	40,002,832.79	
CUENTAS POR COBRAR	70,044,103.73	
GASTOS POR AMORTIZAR	2,666,589.99	
POLIZAS DE SEGUROS	124,713.14	
ANTICIPOS PARA GASTOS	42,740.31	
INVERSIONES EN ACCIONES	2,050,000.08	
VALUACION DE INVERSIONES EN ACCIONES	<u>775,355.95</u>	
TOTAL CIRCULANTE		116,010,228.36
TERRENOS	53,604,996.77	
EDIFICIOS	213,694,496.86	
MOBILIARIO Y EQUIPO	49,281,731.19	
EQUIPO DE TRANSPORTE	61,069,460.65	
EQUIPO DE COMPUTO	57,214,526.82	
EQUIPO DE SONIDO Y VIDEO	13,058,506.58	
EQUIPO DE RADIO COMUNICACIÓN	1,631,978.59	
GASTOS DE INSTALACION	<u>666,513.12</u>	
TOTAL FIJO		450,222,210.58
DEPOSITOS EN GARANTIA	707,889.86	
IMPUESTOS POR RECUPERAR	<u>5,902,845.57</u>	
TOTAL DIFERIDO		6,610,735.43
TOTAL ACTIVO		<u>572,843,174.37</u>

PASIVO

PROVEEDORES	22,012,907.01	
CUENTAS POR PAGAR	1,009,380.64	
ACREEDORES DIVERSOS	47,554,029.87	
IMPUESTOS POR PAGAR	<u>16,579,666.96</u>	
A CORTO PLAZO		87,155,984.48
DOCUMENTOS POR PAGAR A LARGO PLAZO	<u>328,717,948.70</u>	
A LARGO PLAZO		328,717,948.70
TOTAL PASIVO		415,873,933.18

PATRIMONIO

PATRIMONIO DEL PARTIDO	1,327,400.44	
SUPERAVIT POR ACT. DE LA INVERSION	1,040,779.31	
SUPERAVIT POR REVALUACION DE ACTIVOS	45,246,668.84	
DEFICIT O REMANENTE EJERCICIOS ANTERIORES	44,277,735.09	
UTILIDAD O PÉRDIDA DEL EJERCICIO	<u>65,076,657.51</u>	
MENOS		
MOVIMIENTOS POR CONSOLIDACIÓN DE EJERCICIOS ANTERIORES	<u>75,192,886.16</u>	
TOTAL PATRIMONIO		81,776,355.03
SALDO FINAL 2010		<u>75,192,886.16</u>

