



INSTITUTO FEDERAL ELECTORAL

CUENTA DE LA HACIENDA PÚBLICA FEDERAL DE 2003

MARZO 2003

**DIRECCION EJECUTIVA DE ADMINISTRACIÓN
DIRECCION DE RECURSOS FINANCIEROS**

ÍNDICE

- **Información Financiera**
- **Información Presupuestaria**

ÍNDICE

- **Información Financiera**



Información Financiera

| | |
|----------|--|
| C1AD025 | Activo Fijo por Entidad Federativa |
| C1IF030F | Hoja de Trabajo |
| C1IF050F | Variaciones de las Cuentas de Balance |
| C1IF055F | Comentarios a las Principales Variaciones de las Cuentas de Balance y Resultados |
| C1IF065F | Recuperaciones Registradas |
| C1IF070F | Operaciones a Favor de Terceros |
| C1IF075F | Cuentas de Enlace |
| C1IF080F | Comportamiento de las Retenciones de Impuestos |
| C1IF085F | Operaciones Extemporáneas del Ejercicio Anteriores Contabilizados en el Ejercicio que se Informa (SIN MOV) |
| C1IF090F | Rectificaciones al Ejercicio del Presupuesto de Años Anteriores |
| C1IF095F | Afectaciones a Cuentas Patrimoniales |



Información Financiera

- C11F100F Afectaciones a Cuentas de Inventario y Bienes Muebles (SIN MOV)
- C11F105F Análisis de la Incidencia Contable del Presupuesto
- C11F107F Integración del Costo de Operación de Programas
- C11F110F Operaciones Extemporáneas no Registradas Durante el Ejercicio (SIN MOV)

CUENTA DE LA HACIENDA PÚBLICA FEDERAL DE 2003
ACTIVO FIJO POR ENTIDAD FEDERATIVA

C1AD025

(Pesos)

HOJA 1 DE 1

DEPENDENCIA: 22 INSTITUTO FEDERAL ELECTORAL

FECHA: 15 - 03 - 2004

| CLAVE | ENTIDAD FEDERATIVA | ACTIVO FIJO | | | | | | | | TOTAL |
|-------|---------------------|--------------------|----------------|-------------------|-------------------------------|------------------|--------------------------------------|----------|-----------------|---------------|
| | | ACTIVOS DEL ERARIO | BIENES MUEBLES | ESPECIES ANIMALES | BIENES AGRÍCOLAS Y FORESTALES | BIENES INMUEBLES | ARRENDAMIENTO FINANCIERO Y PIRIDEGAS | COMODATO | COMPLEMENTARIOS | |
| | TOTAL | | 1 528 282 487 | | | 131 248 101 | | | | 1 659 530 588 |
| | Subtotal | | 1 528 282 487 | | | 131 248 101 | | | | 1 659 530 588 |
| 01 | Aguascalientes | | 2 898 478 | | | 401 871 | | | | 3 300 349 |
| 02 | Baja California | | 3 134 213 | | | | | | | 3 134 213 |
| 03 | Baja California Sur | | 1 292 465 | | | 15 672 | | | | 1 308 137 |
| 04 | Campeche | | 3 288 159 | | | | | | | 3 288 159 |
| 05 | Coahuila | | 3 617 912 | | | | | | | 3 617 912 |
| 06 | Colima | | 2 867 325 | | | 7 126 | | | | 2 874 451 |
| 07 | Chiapas | | 3 274 850 | | | 1 000 000 | | | | 4 274 850 |
| 08 | Chihuahua | | 3 633 998 | | | 4 576 714 | | | | 8 210 712 |
| 09 | Distrito Federal | | 1 413 698 268 | | | 75 723 606 | | | | 1 489 421 874 |
| 10 | Durango | | 2 185 881 | | | 150 985 | | | | 2 336 866 |
| 11 | Guanajuato | | 5 237 534 | | | 27 000 | | | | 5 264 534 |
| 12 | Guerrero | | 4 350 519 | | | | | | | 4 350 519 |
| 13 | Hidalgo | | 2 209 425 | | | 40 544 182 | | | | 42 753 607 |
| 14 | Jalisco | | 7 488 354 | | | | | | | 7 488 354 |
| 15 | México | | 8 804 230 | | | | | | | 8 804 230 |
| 16 | Michoacán | | 3 644 448 | | | | | | | 3 644 448 |
| 17 | Morelos | | 3 826 163 | | | | | | | 3 826 163 |
| 18 | Nayarit | | 1 320 667 | | | | | | | 1 320 667 |
| 19 | Nuevo León | | 4 915 685 | | | 5 500 000 | | | | 10 415 685 |
| 20 | Oaxaca | | 5 290 890 | | | | | | | 5 290 890 |
| 21 | Puebla | | 6 874 955 | | | | | | | 6 874 955 |
| 22 | Querétaro | | 2 141 371 | | | 525 000 | | | | 2 666 371 |
| 23 | Quintana Roo | | 1 025 957 | | | 381 600 | | | | 1 407 557 |
| 24 | San Luis Potosí | | 4 031 647 | | | | | | | 4 031 647 |
| 25 | Sinaloa | | 2 503 208 | | | | | | | 2 503 208 |
| 26 | Sonora | | 2 327 571 | | | 394 345 | | | | 2 721 916 |
| 27 | Tabasco | | 6 232 752 | | | 2 000 000 | | | | 8 232 752 |
| 28 | Tamaulipas | | 3 795 000 | | | | | | | 3 795 000 |
| 29 | Tlaxcala | | 2 099 367 | | | | | | | 2 099 367 |
| 30 | Veracruz | | 3 517 350 | | | | | | | 3 517 350 |
| 31 | Yucatán | | 3 020 543 | | | | | | | 3 020 543 |
| 32 | Zacatecas | | 3 733 302 | | | | | | | 3 733 302 |
| | Subtotal | | | | | | | | | |
| 33 | No Regionalizable | | | | | | | | | |
| 34 | En el Exterior | | | | | | | | | |

RESPONSABLE DE ELABORAR LA INFORMACIÓN
NOMBRE: C.P. JORGE VILCHIS VEGA
CARGO: SUBDIRECTOR DE CONTABILIDAD
TELÉFONO: 57 28 25 09 FIRMA:

Vo.Bo. REPRESENTANTE ANTE LA SHCP
NOMBRE: GUSTAVO E. VARELA RUIZ
CARGO: DIRECTOR DE RECURSOS FINANCIEROS
TELÉFONO: 57 28 25 01 FIRMA:

CUENTA DE LA HACIENDA PÚBLICA FEDERAL DE 2003
 HOJA DE TRABAJO
 Del 1 de enero al 31 de diciembre de 2003
 (Pesos)

C1IF030

PARTE A

DEPENDENCIA : 22 INSTITUTO FEDERAL ELECTORAL

| NÚMERO | CUENTA NOMBRE | SALDOS INICIALES | | MOVIMIENTOS | | SALDOS ANTES DE AJUSTES | | AJUSTES PREVIOS | |
|--------|---|------------------|----------|----------------|----------------|-------------------------|----------|-----------------|-------|
| | | DEUDOR | ACREEDOR | CARGO | ABONO | DEUDOR | ACREEDOR | CARGO | ABONO |
| 11203 | BANCOS | 182 556 871 | | 52 715 665 218 | 52 313 368 265 | 584 853 824 | | | |
| 11206 | DEUDORES DIVERSOS | 15 937 134 | | 1 015 243 914 | 1 014 020 491 | 17 160 557 | | | |
| 11208 | RESPONSABILIDADES | 869 530 | | 103 818 | | 973 348 | | | |
| 11209 | CREDITOS SUJETOS A RESOLUCION JUDICIAL | 6 129 387 | | | | 6 129 387 | | | |
| 11213 | ANTICIPOS A PROVEEDORES Y CONTRATISTAS | 818 592 | | 22 863 951 | 22 658 942 | 1 023 601 | | | |
| 11301 | ALMACENES | 6 983 594 | | 235 430 323 | 233 390 345 | 9 023 572 | | | |
| 12201 | MOBILIARIO Y EQUIPO | 188 041 977 | | 31 106 186 | 7 629 | 219 140 534 | | | |
| 12202 | VEHICULOS TERRESTRES MARITIMOS Y AEREOS | 272 675 062 | | 87 086 557 | 1 785 979 | 357 975 640 | | | |
| 12203 | MAQUINARIA HERRAMIENTAS Y APARATOS | 836 085 239 | | 116 832 483 | 1 865 409 | 951 052 313 | | | |
| 12204 | COLECCIONES CIENTIFICAS ARTISTISTICAS Y LIETERARIAS | 69 000 | | 45 000 | | 114 000 | | | |
| | TOTALES | | | | | | | | |

RESPONSABLE DE ELABORAR LA INFORMACIÓN
 NOMBRE: C.P. JORGE VILCHIS VEGA
 CARGO: SUBDIRECTOR DE CONTABILIDAD
 TELÉFONO:57 28 25 09 FIRMA:

Vo.Bo. RESPONSABLE DE CONTRALORÍA INTERNA
 NOMBRE:MARIO LOPEZ VALDEZ
 CARGO:DIRECTOR AUDITORIA FINANCIERA
 TELÉFONO:57 28 26 31 FIRMA:

CUENTA DE LA HACIENDA PÚBLICA FEDERAL DE 2003
 HOJA DE TRABAJO
 Del 1 de enero al 31 de diciembre de 2003
 (Pesos)

C1IF030


PARTE A

DEPENDENCIA : 22 INSTITUTO FEDERAL ELECTORAL

| NÚMERO | CUENTA NOMBRE | SALDOS INICIALES | | MOVIMIENTOS | | SALDOS ANTES DE AJUSTES | | AJUSTES PREVIOS | |
|---------|---|------------------|-------------|---------------|---------------|-------------------------|-------------|-----------------|-------|
| | | DEUDOR | ACREEDOR | CARGO | ABONO | DEUDOR | ACREEDOR | CARGO | ABONO |
| 12501 | OBRAS EN PROCESO | 9 384 510 | | 37 074 616 | | 46 459 126 | | | |
| 12502 | INMUEBLES | 84 788 975 | | | | 84 788 975 | | | |
| 21203 | PROVEEDORES | | | 310 450 897 | 310 450 897 | | | | |
| 21204 | DESCUENTOS Y PERCEPCIONES A FAVOR DE TERCEROS | | 2 556 073 | 164 939 593 | 167 780 295 | | 5 396 775 | | |
| 21205 | ACREEDORES DIVERSOS | | | 5 418 588 177 | 5 418 588 177 | | | | |
| 21212 | IMPUESTOS RETENIDOS DERIVADOS DE SERVICIOS PERSONALES | | 29 052 055 | 404 235 328 | 492 277 634 | | 117 094 361 | | |
| 21215 | DESCUENTOS POR FALTAS Y RETARDOS | | 1 003 076 | | 1 357 925 | | 2 361 001 | | |
| 23115 | ENTIDADES Y DEPENDENCIAS ACREEDORAS | | 108 275 376 | 674 567 151 | 877 822 020 | | 311 530 245 | | |
| TOTALES | | | | | | | | | |

RESPONSABLE DE ELABORAR LA INFORMACIÓN

NOMBRE: C.P. JORGE VILCHIS VEGA
 CARGO: SUBDIRECTOR DE CONTABILIDAD
 TELÉFONO: 57 28 25 09 FIRMA:



Vo.Bo. RESPONSABLE DE CONTRALORÍA INTERNA

NOMBRE: MARIO LOPEZ VALDEZ
 CARGO: DIRECTOR AUDITORIA FINANCIERA
 TELÉFONO: 57 28 26 31 FIRMA:





PARTE A

C1IF030

DEPENDENCIA : 22 INSTITUTO FEDERAL ELECTORAL

| NÚMERO | Cuenta NOMBRE | SALDOS INICIALES | | MOVIMIENTOS | | SALDOS ANTES DE AJUSTES | | AJUSTES PREVIOS | |
|---------|--|------------------|---------------|-------------|---------------|-------------------------|---------------|-----------------|-------|
| | | DEUDOR | ACREEDOR | CARGO | ABONO | DEUDOR | ACREEDOR | CARGO | ABONO |
| 31106 | REINTEGROS PRESUPUESTALES DE AÑOS ANTERIORES | | | 70 600 221 | | 70 600 221 | | | |
| 31107 | RECUPERACION POR BIENES INVENTARIABLES | | | 1 201 691 | | 1 201 691 | | | |
| 31203 | PRESUPUESTO AÑO EN CURSO | | | | 1 861 749 726 | | 1 861 749 726 | | |
| 31207 | CUENTAS POR LIQUIDAR CERTIFICADAS PAGOS PRESUPUESTALES | | | | 9 234 196 045 | | 9 234 196 045 | | |
| 33101 | LIQUIDADORA DE AÑO EN CURSO | | | | | | | | |
| 33102 | LIQUIDADORA DE AÑOS ANTERIORES | | | | | | | | |
| 41101 | PATRIMONIO | | 1 326 537 436 | 1 391 213 | 138 307 068 | | 1 463 453 291 | | |
| 41102 | RESULTADOS DEL EJERCICIO | | 23 905 372 | 23 905 372 | | | | | |
| 41103 | RECTIFICACION A RESULTADOS | 52 183 | | | 52 183 | | | | |
| TOTALES | | | | | | | | | |

RESPONSABLE DE ELABORAR LA INFORMACIÓN
 NOMBRE: C.P. JORGE VILCHIS VEGA
 CARGO: SUBDIRECTOR DE CONTABILIDAD
 TELÉFONO: 57 28 25 09 FIRMA: 

Vo.Bo. RESPONSABLE DE CONTRALORIA INTERNA
 NOMBRE: MARIO LOPEZ VALDEZ
 CARGO: DIRECTOR AUDITORIA FINANCIERA
 TELÉFONO: 57 28 26 31 FIRMA: 


CUENTA DE LA HACIENDA PÚBLICA FEDERAL DE 2003
 HOJA DE TRABAJO
 Del 1 de enero al 31 de diciembre de 2003
 (Pesos)


PARTE A

C1IF030

DEPENDENCIA : 22 INSTITUTO FEDERAL ELECTORAL

| NÚMERO | CUENTA NOMBRE | SALDOS INICIALES | | MOVIMIENTOS | | SALDOS ANTES DE AJUSTES | | AJUSTES PREVIOS | |
|--------|--|------------------|-------------|----------------|----------------|-------------------------|----------------|-----------------|-------|
| | | DEUDOR | ACREEDOR | CARGO | ABONO | DEUDOR | ACREEDOR | CARGO | ABONO |
| 41201 | DECREMENTOS AL PATRIMONIO | 1 339 030 | | 2 699 671 | 1 339 030 | 2 699 671 | | | |
| 41202 | INCREMENTOS AL PATRIMONIO | | 114 401 696 | 114 401 696 | 53 178 983 | | 53 178 983 | | |
| 41206 | VARIACION COMPLEMENTARIA PATRIMONIAL | | | | | | | | |
| 52101 | COSTO DE OPERACIÓN DE PROGRAMAS | | | 10 714 543 349 | | 10 714 543 349 | | | |
| 52102 | COSTO DE OPERACIÓN DE PROGRAMAS DE AÑOS ANTERIORES | | | (19 463 568) | | (19 463 568) | | | |
| 52202 | PERDIDAS DIVERSAS | | | 684 186 | | 684 186 | | | |
| 61201 | PRESUPUESTO POR EJERCER | | | 11 143 145 623 | 10 976 775 786 | 166 369 837 | | | |
| 61202 | PRESUPUESTO AUTORIZADO | | | | 11 143 145 623 | | 11 143 145 623 | | |
| 61203 | CREDITO GLOBAL DISPONIBLE | | | 9 234 196 045 | 9 234 196 045 | | | | |
| 61204 | CREDITO GLOBAL ASIGNADO | | | 9 234 196 045 | 9 234 196 045 | | | | |
| | TOTALES | | | | | | | | |

RESPONSABLE DE ELABORAR LA INFORMACIÓN
 NOMBRE: C.P. JORGE VILCHIS VEGA
 CARGO: SUBDIRECTOR DE CONTABILIDAD
 TELÉFONO:57 28 25 09 FIRMA: 

Vo.Bo. RESPONSABLE DE CONTRALORIA INTERNA
 NOMBRE:MARIO LOPEZ VALDEZ
 CARGO:DIRECTOR AUDITORIA FINANCIERA
 TELÉFONO:57 28 26 31 FIRMA: 


CUENTA DE LA HACIENDA PÚBLICA FEDERAL DE 2003
 HOJA DE TRABAJO
 Del 1 de enero al 31 de diciembre de 2003
 (Pesos)


PARTE A

C1IF030

DEPENDENCIA : 22 INSTITUTO FEDERAL ELECTORAL

| NÚMERO | CUENTA NOMBRE | SALDOS INICIALES | | MOVIMIENTOS | | SALDOS ANTES DE AJUSTES | | AJUSTES PREVIOS | |
|--------|---|------------------|----------|----------------|---------------|-------------------------|--------------|-----------------|-------|
| | | DEUDOR | ACREEDOR | CARGO | ABONO | DEUDOR | ACREEDOR | CARGO | ABONO |
| 61205 | PRESUPUESTO COMPROMETIDO | | | 5 712 658 716 | 5 712 658 716 | | | | |
| 61206 | PRESUPUESTO EJERCIDO | | | 10 976 775 786 | | 10 976 775 786 | | | |
| 61210 | PRESUPUESTO EJERCIDO DE AÑOS ANTERIORES | | | (11 148 624) | | (11 148 624) | | | |
| 61211 | RECTIFICACIONES AL EJERCICIO DEL PRESUPUESTO DE AÑOS ANTERIORES | | | | (11 148 624) | | (11 148 624) | | |
| 62103 | OPERACIONES PENDIENTES DE AFECTAR PRESUPUESTO | | | 1 861 749 726 | 1 861 749 726 | | | | |
| 62104 | PRESUPUESTO DE EGRESOS PENDIENTES DE REGULARIZAR | | | 1 861 749 726 | 1 861 749 726 | | | | |
| 62109 | ADEUDOS DE PARTIDOS POLITICOS POR MULTAS Y SANCION | | | 1 010 800 238 | 427 398 394 | 583 401 844 | | | |
| 62110 | MULTAS Y SANCIONES A PARTIDOS POLITICOS PENDIENTES | | | 427 398 394 | 1 010 800 238 | | 583 401 844 | | |
| | TOTALES | | | | | | | | |

RESPONSABLE DE ELABORAR LA INFORMACIÓN
 NOMBRE: C.P. JORGE VILCHIS VEGA
 CARGO: SUBDIRECTOR DE CONTABILIDAD
 TELÉFONO:57 28 25 09 FIRMA: 

Vo.Bo. RESPONSABLE DE CONTRALORÍA INTERNA
 NOMBRE:MARIO LOPEZ VALDEZ
 CARGO:DIRECTOR AUDITORIA FINANCIERA
 TELÉFONO:57 28 26 31 FIRMA: 


CUENTA DE LA HACIENDA PÚBLICA FEDERAL DE 2003
 HOJA DE TRABAJO
 Del 1 de enero al 31 de diciembre de 2003
 (Pesos)

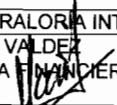
PARTE A

C11F030

DEPENDENCIA : 22 INSTITUTO FEDERAL ELECTORAL

| NÚMERO | CUENTA NOMBRE | SALDOS INICIALES | | MOVIMIENTOS | | SALDOS ANTES DE AJUSTES | | AJUSTES PREVIOS | |
|--------|---|------------------|------------|-------------|------------|-------------------------|------------|-----------------|-------|
| | | DEUDOR | ACREEDOR | CARGO | ABONO | DEUDOR | ACREEDOR | CARGO | ABONO |
| 62121 | FONDO DE AHORRO CAPITALIZABLE DE LOS TRABAJADORES | 9 672 469 | | 3 569 037 | | 13 241 506 | | | |
| 62122 | FONDO DE AHORRO DISTRIBUIBLE A LOS TRABAJADORES | 9 942 159 | | 28 825 326 | 28 383 717 | 10 383 768 | | | |
| 62123 | RECURSOS APORTADOS PARA EL PAGO DE PRIMAS DE SEGUROS | 1 104 887 | | 3 205 884 | 3 153 385 | 1 157 386 | | | |
| 62124 | RESURSOS GENERADOS POR INTERESES PROVENIENTES FONDO DE AHORRO | 264 667 | | 1 643 178 | 1 719 064 | 188 781 | | | |
| 62125 | RECURSOS OTORGADOS EN FIDEICOMISO PARA EL FONDO DE AHORRO DE LOS TRABAJADORES | | 20 984 182 | 40 793 123 | 44 780 382 | | 24 971 441 | | |
| 62130 | CHEQUES BANCARIOS EXPEDIDOS PARA LIQUIDAR EL FONDO DE AHORRO | | | 27 652 672 | 27 652 672 | | | | |
| | TOTALES | | | | | | | | |

RESPONSABLE DE ELABORAR LA INFORMACIÓN
 NOMBRE: C.P. JORGE VILCHIS VEGA
 CARGO: SUBDIRECTOR DE CONTABILIDAD
 TELÉFONO: 57 28 25 09 FIRMA: 

Vo.Bo. RESPONSABLE DE CONTRALORIA INTERNA
 NOMBRE: MARIO LOPEZ VALDEA
 CARGO: DIRECTOR AUDITORIA FINANCIERA
 TELÉFONO: 57 28 26 31 FIRMA: 

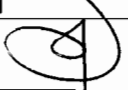
CUENTA DE LA HACIENDA PÚBLICA FEDERAL DE 2003
 HOJA DE TRABAJO
 Del 1 de enero al 31 de diciembre de 2003
 (Pesos)

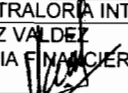
PARTE A

C11F030

DEPENDENCIA : 22 INSTITUTO FEDERAL ELECTORAL


| NÚMERO | CUENTA NOMBRE | SALDOS INICIALES | | MOVIMIENTOS | | SALDOS ANTES DE AJUSTES | | AJUSTES PREVIOS | |
|---------|---|------------------|---------------|-----------------|-----------------|-------------------------|----------------|-----------------|-------|
| | | DEUDOR | ACREEDOR | CARGO | ABONO | DEUDOR | ACREEDOR | CARGO | ABONO |
| 62131 | EXPEDICION DE CHEQUES BANCARIOS DEL FONDO DE AHORRO | | | 27 652 672 | 27 652 672 | | | | |
| TOTALES | | 1 626 715 266 | 1 626 715 266 | 123 729 060 610 | 123 729 060 610 | 24 789 330 711 | 24 789 330 711 | | |

RESPONSABLE DE ELABORAR LA INFORMACIÓN
 NOMBRE: C.P. JORGE VILCHIS VEGA
 CARGO: SUBDIRECTOR DE CONTABILIDAD
 TELÉFONO: 57 28 25 09 FIRMA: 

Vo.Bo. RESPONSABLE DE CONTRALORIA INTERNA
 NOMBRE: MARIO LOPEZ VALDEZ
 CARGO: DIRECTOR AUDITORIA FINANCIERA
 TELÉFONO: 57 28 26 31 FIRMA: 

FECHA DE ELABORACIÓN : 15 - 03 - 2004

| SALDOS PREVIOS | | AJUSTES PRESUPUESTARIOS | | SALDOS AJUSTADOS | | AJUSTES DE RESULTADOS | | SALDOS FINALES | |
|----------------|----------|-------------------------|-------|------------------|----------|-----------------------|-------|----------------|----------|
| DEUDOR | ACREEDOR | CARGO | ABONO | DEUDOR | ACREEDOR | CARGO | ABONO | DEUDOR | ACREEDOR |
| 584 853 824 | | | | 584 853 824 | | | | 584 853 824 | |
| 17 160 557 | | | | 17 160 557 | | | | 17 160 557 | |
| 973 348 | | | | 973 348 | | | | 973 348 | |
| 6 129 387 | | | | 6 129 387 | | | | 6 129 387 | |
| 1 023 601 | | | | 1 023 601 | | | | 1 023 601 | |
| 9 023 572 | | | | 9 023 572 | | | | 9 023 572 | |
| 219 140 534 | | | | 219 140 534 | | | | 219 140 534 | |
| 357 975 640 | | | | 357 975 640 | | | | 357 975 640 | |
| 951 052 313 | | | | 951 052 313 | | | | 951 052 313 | |
| 114 000 | | | | 114 000 | | | | 114 000 | |

Vo.Bo. REPRESENTANTE ANTE LA SHCP
 NOMBRE: GUSTAVO E. VARELA RUIZ
 CARGO: DIRECTOR DE RECURSOS FINANCIEROS
 TELÉFONO: 57 28 25 01 FIRMA: 

PARTE B

HOJA 2 DE 7


FECHA DE ELABORACIÓN : 15 - 03 - 2004

| SALDOS PREVIOS | | AJUSTES PRESUPUESTARIOS | | SALDOS AJUSTADOS | | AJUSTES DE RESULTADOS | | SALDOS FINALES | |
|----------------|-------------|-------------------------|-------|------------------|-------------|-----------------------|-------|----------------|-------------|
| DEUDOR | ACREEDOR | CARGO | ABONO | DEUDOR | ACREEDOR | CARGO | ABONO | DEUDOR | ACREEDOR |
| 46 459 126 | | | | 46 459 126 | | | | 46 459 126 | |
| 84 788 975 | | | | 84 788 975 | | | | 84 788 975 | |
| | 5 396 775 | | | | 5 396 775 | | | | 5 396 775 |
| | 117 094 361 | | | | 117 094 361 | | | | 117 094 361 |
| | 2 361 001 | | | | 2 361 001 | | | | 2 361 001 |
| | 311 530 245 | | | | 311 530 245 | | | | 311 530 245 |

Vo.Bo. REPRESENTANTE ANTE LA SHCP

NOMBRE: GUSTAVO E. VARELA RUIZ

CARGO: DIRECTOR DE RECURSOS FINANCIEROS

TELÉFONO: 57 28 25 01 FIRMA: 

PARTE B

HOJA 3 DE 7


FECHA DE ELABORACIÓN: 15 - 03 - 2004

| SALDOS PREVIOS | | AJUSTES PRESUPUESTARIOS | | SALDOS AJUSTADOS | | AJUSTES DE RESULTADOS | | SALDOS FINALES | |
|----------------|---------------|-------------------------|-------|------------------|---------------|-----------------------|----------------|----------------|---------------|
| DEUDOR | ACREEDOR | CARGO | ABONO | DEUDOR | ACREEDOR | CARGO | ABONO | DEUDOR | ACREEDOR |
| 70 600 221 | | | | 70 600 221 | | | 70 600 221 | | |
| 1 201 691 | | | | 1 201 691 | | | 1 201 691 | | |
| | 1 861 749 726 | | | | 1 861 749 726 | 1 861 749 726 | | | |
| | 9 234 196 045 | | | | 9 234 196 045 | 9 234 196 045 | | | |
| | | | | | | 11 094 744 080 | 11 094 744 080 | | |
| | | | | | | 70 600 221 | 70 600 221 | | |
| | 1 463 453 291 | | | | 1 463 453 291 | | | | 1 463 453 291 |
| | | | | | | 10 715 227 535 | 11 094 744 080 | | 379 516 545 |
| | | | | | | 51 136 653 | | 51 136 653 | |

Vo.Bo. REPRESENTANTE ANTE LA SHCP

NOMBRE: GUSTAVO E. VARELA RUIZ

CARGO: DIRECTOR DE RECURSOS FINANCIEROS

TELÉFONO: 57 28 25 01 FIRMA: 


FECHA DE ELABORACIÓN : 15 - 03 - 2004

| SALDOS PREVIOS | | AJUSTES PRESUPUESTARIOS | | SALDOS AJUSTADOS | | AJUSTES DE RESULTADOS | | SALDOS FINALES | |
|----------------|----------------|-------------------------|-------------|------------------|------------|-----------------------|-------|----------------|------------|
| DEUDOR | ACREEDOR | CARGO | ABONO | DEUDOR | ACREEDOR | CARGO | ABONO | DEUDOR | ACREEDOR |
| 2 699 671 | | | | 2 699 671 | | | | 2 699 671 | |
| | 53 178 983 | | | | 53 178 983 | | | | 53 178 983 |
| 10 714 543 349 | | | | 10 714 543 349 | | | | 10 714 543 349 | |
| (19 463 568) | | | | (19 463 568) | | | | (19 463 568) | |
| 684 186 | | | | 684 186 | | | | 684 186 | |
| 166 369 837 | | | 166 369 837 | | | | | | |
| | 11 143 145 623 | 11 143 145 623 | | | | | | | |

Vo.Bo. REPRESENTANTE ANTE LA SHCP

NOMBRE: GUSTAVO E. VARELA RUIZ

CARGO: DIRECTOR DE RECURSOS FINANCIEROS

TELÉFONO: 57 28 25 01 FIRMA: 

PARTE B

HOJA 5 DE 7

FECHA DE ELABORACIÓN : 15 - 03 - 2004

| SALDOS PREVIOS | | AJUSTES PRESUPUESTARIOS | | SALDOS AJUSTADOS | | AJUSTES DE RESULTADOS | | SALDOS FINALES | |
|----------------|--------------|-------------------------|----------------|------------------|-------------|-----------------------|-------|----------------|-------------|
| DEUDOR | ACREEDOR | CARGO | ABONO | DEUDOR | ACREEDOR | CARGO | ABONO | DEUDOR | ACREEDOR |
| 10 976 775 786 | | | 10 976 775 786 | | | | | | |
| (11 148 624) | | | (11 148 624) | | | | | | |
| | (11 148 624) | (11 148 624) | | | | | | | |
| 583 401 844 | | | | 583 401 844 | | | | 583 401 844 | |
| | 583 401 844 | | | | 583 401 844 | | | | 583 401 844 |

Vo.Bo. REPRESENTANTE ANTE LA SHCP


NOMBRE: GUSTAVO E. VARELA RUIZ

CARGO: DIRECTOR DE RECURSOS FINANCIEROS

TELÉFONO: 57 28 25 01 FIRMA:


FECHA DE ELABORACIÓN : 15 - 03 - 2004

| SALDOS PREVIOS | | AJUSTES PRESUPUESTARIOS | | SALDOS AJUSTADOS | | AJUSTES DE RESULTADOS | | SALDOS FINALES | |
|----------------|------------|-------------------------|-------|------------------|------------|-----------------------|-------|----------------|------------|
| DEUDOR | ACREEDOR | CARGO | ABONO | DEUDOR | ACREEDOR | CARGO | ABONO | DEUDOR | ACREEDOR |
| 13 241 506 | | | | 13 241 506 | | | | 13 241 506 | |
| 10 383 768 | | | | 10 383 768 | | | | 10 383 768 | |
| 1 157 386 | | | | 1 157 386 | | | | 1 157 386 | |
| 188 781 | | | | 188 781 | | | | 188 781 | |
| | 24 971 441 | | | | 24 971 441 | | | | 24 971 441 |

Vo.Bo. REPRESENTANTE ANTE LA SHCP
 NOMBRE: GUSTAVO E. VAQUERO RUIZ
 CARGO: DIRECTOR DE RECURSOS FINANCIEROS
 TELÉFONO: 57 28 25 01 FIRMA: 

FECHA DE ELABORACIÓN : 15 - 03 - 2004

| SALDOS PREVIOS | | AJUSTES PRESUPUESTARIOS | | SALDOS AJUSTADOS | | AJUSTES DE RESULTADOS | | SALDOS FINALES | |
|----------------|----------------|-------------------------|----------------|------------------|----------------|-----------------------|----------------|----------------|---------------|
| DEUDOR | ACREEDOR | CARGO | ABONO | DEUDOR | ACREEDOR | CARGO | ABONO | DEUDOR | ACREEDOR |
| 24 789 330 711 | 24 789 330 711 | 11 131 996 999 | 11 131 996 999 | 13 657 333 712 | 13 657 333 712 | 33 027 654 260 | 33 027 654 260 | 2 940 904 486 | 2 940 904 486 |

Vo.Bo. REPRESENTANTE ANTE LA SHCP
 NOMBRE: GUSTAVO E. VARELA RUIZ
 CARGO: DIRECTOR DE RECURSOS FINANCIEROS
 TELÉFONO: 57 28 25 01 FIRMA: 

CUENTA DE LA HACIENDA PÚBLICA FEDERAL DE 2003
VARIACIONES DE LAS CUENTAS DE BALANCE

C11F050

(Pesos)

HOJA 1 DE 3

DEPENDENCIA: 22 INSTITUTO FEDERAL ELECTORAL

| NÚMERO | C U E N T A N O M B R E | SALDOS DEL EJERCICIO | | | | VARIACIÓN | |
|--------|---|----------------------|----------|-------------|----------|-------------|----------|
| | | ANTERIOR | | ACTUAL | | DEUDOR | ACREEDOR |
| | | DEUDOR | ACREEDOR | DEUDOR | ACREEDOR | | |
| 11203 | BANCOS | 182 556 871 | | 584 853 824 | | 402 296 953 | |
| 11206 | DEUDORES DIVERSOS | 15 937 134 | | 17 160 557 | | 1 223 423 | |
| 11208 | RESPONSABILIDADES | 869 530 | | 973 348 | | 103 818 | |
| 11209 | CREDITOS SUJETOS A RESOLUCION JUDICIAL | 6 129 387 | | 6 129 387 | | | |
| 11213 | ANTICIPOS A PROVEEDORES Y CONTRATISTAS | 818 592 | | 1 023 601 | | 205 009 | |
| 11301 | ALMACENES | 6 983 594 | | 9 023 572 | | 2 039 978 | |
| 12201 | MOBILIARIO Y EQUIPO | 188 041 977 | | 219 140 534 | | 31 098 557 | |
| 12202 | VEHICULOS TERRESTRES MARITIMOS Y AEREOS | 272 675 062 | | 357 875 640 | | 85 200 578 | |
| 12203 | MAQUINARIA HERRAMIENTAS Y APARATOS | 836 085 239 | | 951 052 098 | | 114 966 859 | |
| 12204 | COLECCIONES CIENTIFICAS ARTISTICAS Y LIETERARIAS | 69 000 | | 114 000 | | 45 000 | |
| 12501 | OBRAS EN PROCESO | 9 384 510 | | 46 459 126 | | 37 074 616 | |
| 12502 | INMUEBLES | 84 788 975 | | 84 788 975 | | | |
| 21203 | PROVEEEDORES | | | | | | |
| | TOTALES | | | | | | |

CUENTA DE LA HACIENDA PÚBLICA FEDERAL DE 2003
VARIACIONES DE LAS CUENTAS DE BALANCE

C11F050

(Pesos)

HOJA 2 DE 3

DEPENDENCIA:

| C U E N T A | | SALDOS DEL EJERCICIO | | | | VARIACIÓN | |
|-------------|--|----------------------|-------------|--------|-------------|-----------|-------------|
| NÚMERO | N O M B R E | ANTERIOR | | ACTUAL | | DEUDOR | ACREEDOR |
| | | DEUDOR | ACREEDOR | DEUDOR | ACREEDOR | | |
| 21204 | DESCUENTOS Y PERCEPCIONES A FAVOR DE TERCEROS | | 2 556 073 | | 5 396 775 | | 2 840 702 |
| 21205 | ACREEDORES DIVERSOS | | | | | | |
| 21212 | IMPUESTOS RETENIDOS DERIVADOS DE SERVICIOS PERSONALES | | 29 052 055 | | 117 094 361 | | 88 042 306 |
| 21215 | DESCUENTOS POR FALTAS Y RETARDOS | | 1 003 076 | | 2 361 001 | | 1 357 925 |
| 23115 | ENTIDADES Y DEPENDENCIAS ACREEDORAS | | 108 275 376 | | 311 530 245 | | 203 254 869 |
| 31106 | REINTEGROS PRESUPUESTALES DE AÑOS ANTERIORES | | | | | | |
| 31107 | RECUPERACION POR BIENES INVENTARIABLES | | | | | | |
| 31203 | PRESUPUESTO AÑO EN CURSO | | | | | | |
| 31207 | CUENTAS POR LIQUIDAR CERTIFICADAS PAGOS PRESUPUESTALES | | | | | | |
| | TOTALES | | | | | | |

CUENTA DE LA HACIENDA PÚBLICA FEDERAL DE 2003
VARIACIONES DE LAS CUENTAS DE BALANCE

C1IF050

(Pesos)

HOJA 3 DE 3

DEPENDENCIA:

| C U E N T A | | SALDOS DEL EJERCICIO | | | | VARIACIÓN | |
|-------------|--------------------------------------|----------------------|---------------|---------------|---------------|-------------|--------------|
| NÚMERO | N O M B R E | ANTERIOR | | ACTUAL | | DEUDOR | ACREEDOR |
| | | DEUDOR | ACREEDOR | DEUDOR | ACREEDOR | | |
| 33101 | LIQUIDADORA DE AÑO EN CURSO | | | | | | |
| 33102 | LIQUIDADORA DE AÑOS ANTERIORES | | | | | | |
| 41101 | PATRIMONIO | | 1 326 523 611 | | 1 463 453 291 | | 136 929 680 |
| 41102 | RESULTADOS DEL EJERCICIO | | 23 905 372 | | 378 596 150 | | 354 690 778 |
| 41103 | RECTIFICACION A RESULTADOS | 52 183 | | 51 136 653 | | 51 084 470 | |
| 41201 | DECREMENTOS AL PATRIMONIO | 1 339 030 | | 2 699 671 | | 1 360 641 | |
| 41202 | INCREMENTOS AL PATRIMONIO | | | | | | |
| 41206 | VARIACION COMPLEMENTARIA PATRIMONIAL | | 114 401 696 | | 53 178 983 | | (61 222 713) |
| | TOTALES | 1 605 731 084 | 1 605 717 259 | 2 332 430 986 | 2 331 610 806 | 726 699 902 | 725 893 547 |

| | |
|--|------------------------|
| DEPENDENCIA : 22 INSTITUTO FEDERAL ELECTORAL | FECHA : 15 - 03 - 2004 |
|--|------------------------|

| NÚMERO | C U E N T A N O M B R E | SALDOS DEL EJERCICIO | | VARIACIÓN | |
|--------|----------------------------|----------------------|-------------|-------------|------------|
| | | ANTERIOR | ACTUAL | NOMINAL | PORCENTUAL |
| 11203 | BANCOS | 182 556 871 | 584 853 824 | 402 296 953 | 220 |

C O M E N T A R I O S

EL AUMENTO QUE REFLEJA LA CUENTA DE BANCOS, CON RELACION AL SALDO DEL AÑO ANTERIOR, SE DEBE A QUE POR SER AÑO ELECTORAL AUMENTARON LOS COMPROMISOS DEVENGADOS CONTABILIZADOS Y NO PAGADOS AL CIERRE DEL PRESUPUESTO DEL 2003 Y A LA ECONOMIA REPORTADA DEL EJERCICIO 2003 A ENTERARSE EN ENERO 2003

| |
|---|
| RESPONSABLE DE ELABORAR LA INFORMACIÓN |
| NOMBRE: C.P. JORGE VILCHIS VEGA CARGO: SUBDIRECTOR DE CONTABILIDAD TELÉFONO: 57 28 25 09 FIRMA: |

| |
|---|
| Vo.Bo. REPRESENTANTE ANTE LA UNIDAD DE CONTABILIDAD GUBERNAMENTAL E INFORMES SOBRE LA GESTIÓN PÚBLICA |
| NOMBRE: GUSTAVO E. VARELA RUIZ CARGO: DIRECTOR DE RECURSOS FINANCIEROS TELÉFONO: 57 28 25 01 FIRMA: |


DEPENDENCIA : 22 INSTITUTO FEDERAL ELECTORAL FECHA : 15 - 03 - 2004

| NÚMERO | C U E N T A N O M B R E | SALDOS DEL EJERCICIO | | VARIACIÓN | |
|--------|----------------------------|----------------------|---------|-----------|------------|
| | | ANTERIOR | ACTUAL | NOMINAL | PORCENTUAL |
| 11208 | RESPONSABILIADES | 869 530 | 973 348 | 103 818 | 12 |


C O M E N T A R I O S

EL AUMENTO EN ESTA CUENTA SE DEBE A ROBOS Y/O EXTRAVIOS DE RECURSOS, REGISTRADOS EN EL TRANSCURSO DEL EJERCICIO

RESPONSABLE DE ELABORAR LA INFORMACIÓN

NOMBRE: C.P. JORGE VILCHIS VEGA
CARGO: SUBDIRECTOR DE CONTABILIDAD
TELÉFONO: 57 28 25 09 FIRMA: 

Vo.Bo. REPRESENTANTE ANTE LA UNIDAD DE
CONTABILIDAD GUBERNAMENTAL E INFORMES
SOBRE LA GESTIÓN PÚBLICA

NOMBRE: GUSTAVO E. VARELA RUIZ
CARGO: DIRECTOR DE RECURSOS FINANCIEROS
TELÉFONO: 57 28 25 01 FIRMA: 

| | | |
|--|--|----------------------------|
| TIPO DE INFORMACIÓN <input checked="" type="checkbox"/> Ordinaria <input type="checkbox"/> Actualizada | CUENTA DE LA HACIENDA PÚBLICA FEDERAL DE 2003 COMENTARIOS A LAS PRINCIPALES VARIACIONES DE LAS CUENTAS DE BALANCE Y RESULTADOS (Pesos) | C11F055 HOJA 1 DE 1 |
|--|--|----------------------------|

| | |
|--|------------------------|
| DEPENDENCIA : 22 INSTITUTO FEDERAL ELECTORAL | FECHA : 15 - 03 - 2004 |
|--|------------------------|

| NÚMERO | C U E N T A N O M B R E | SALDOS DEL EJERCICIO | | VARIACIÓN | |
|--------|---------------------------------------|----------------------|-----------|-----------|------------|
| | | ANTERIOR | ACTUAL | NOMINAL | PORCENTUAL |
| 11213 | ANTICIPO A PROVEEDORES Y CONTRATISTAS | 818 592 | 1 023 601 | 205 009 | 25 |

C O M E N T A R I O S

EN PROVISION DE OBTENER CIERTOS MATRIALES Y SERVICIOS EN TIEMPO, PARA EVITAR RETRASOS DURANTE EL PROCESO ELECTORAL, SE TUVO LA NECESIDAD DE FORMALIZAR CONTRATOS, EN LOS CUALES SE PACTARON CONDICIONADOS A ENTREGAR ANTICIPOS

| |
|--|
| RESPONSABLE DE ELABORAR LA INFORMACIÓN |
| NOMBRE: C.P. JORGE VILCHIS VEGA CARGO: SUBDIRECTOR DE CONTABILIDAD TELÉFONO:57 28 25 09 FIRMA: |

| |
|---|
| Vo.Bo. REPRESENTANTE ANTE LA UNIDAD DE CONTABILIDAD GUBERNAMENTAL E INFORMES SOBRE LA GESTION PÚBLICA |
| NOMBRE: GUSTAVO E. VARELA RUIZ CARGO: DIRECTOR DE RECURSOS FINANCIEROS TELÉFONO:57 28 25 01 FIRMA: |

DEPENDENCIA : 22 INSTITUTO FEDERAL ELECTORAL FECHA : 15 - 03 - 2004

| NÚMERO | C U E N T A N O M B R E | SALDOS DEL EJERCICIO | | VARIACIÓN | |
|--------|----------------------------|----------------------|-----------|-----------|------------|
| | | ANTERIOR | ACTUAL | NOMINAL | PORCENTUAL |
| 11301 | ALMACENES | 6 983 594 | 9 023 572 | 2 039 978 | 29 |

COMENTARIOS

LA VARIACION POSITIVA REGISTRADA EN ESTA CUENTA, FUE MOTIVADA PORQUE EN ESTE EJERCICIO AUMENTO EL NIVEL DE COMPRAS, DEBIDO AL PROCESO ELECTORAL QUE SE LLEVO A CABO

RESPONSABLE DE ELABORAR LA INFORMACIÓN

NOMBRE: C.P. JORGE VILCHIS VEGA
CARGO: SUBDIRECTOR DE CONTABILIDAD
TELÉFONO: 57 28 25 09 FIRMA:

Vo.Bo. REPRESENTANTE ANTE LA UNIDAD DE CONTABILIDAD GUBERNAMENTAL E INFORMES SOBRE LA GESTION PÚBLICA

NOMBRE: GUSTAVO E. ARELA RUIZ
CARGO: DIRECTOR DE RECURSOS FINANCIEROS
TELÉFONO: 57 28 25 01 FIRMA:

| | | |
|--|--|----------------------------|
| TIPO DE INFORMACIÓN <input checked="" type="checkbox"/> Ordinaria <input type="checkbox"/> Actualizada | CUENTA DE LA HACIENDA PÚBLICA FEDERAL DE 2003 COMENTARIOS A LAS PRINCIPALES VARIACIONES DE LAS CUENTAS DE BALANCE Y RESULTADOS (Pesos) | C11F055 HOJA 1 DE 1 |
|--|--|----------------------------|

| | |
|--|------------------------|
| DEPENDENCIA : 22 INSTITUTO FEDERAL ELECTORAL | FECHA : 15 - 03 - 2004 |
|--|------------------------|

| NÚMERO | C U E N T A N O M B R E | SALDOS DEL EJERCICIO | | VARIACIÓN | |
|--------|----------------------------|----------------------|-------------|------------|------------|
| | | ANTERIOR | ACTUAL | NOMINAL | PORCENTUAL |
| 12201 | MOBILIARIO Y EQUIPO | 188 041 977 | 219 140 534 | 31 098 557 | 17 |

COMENTARIOS

EL INCREMENTO REGISTRADO EN ESTA CUENTA SE DEBE, A LAS DONACIONES RECIBIDAS POR LOS GOBIERNOS DE LOS ESTADOS, LOS CONSEJEROS CIUDADANOS Y LAS ADQUISICIONES DE MOBILIARIO Y EQUIPO, PARA ATENDER EL PROCESO ELECTORAL EFECTUADO EN ESTE EJERCICIO

| |
|---|
| RESPONSABLE DE ELABORAR LA INFORMACIÓN |
| NOMBRE: C.P. JORGE VILCHIS VEGA CARGO: SUBDIRECTOR DE CONTABILIDAD TELÉFONO: 57 28 25 09 FIRMA: |

| |
|---|
| Vo.Bo. REPRESENTANTE ANTE LA UNIDAD DE CONTABILIDAD GUBERNAMENTAL E INFORMES SOBRE LA GESTION PÚBLICA |
| NOMBRE: GUSTAVO E. VARELA RUIZ CARGO: DIRECTOR DE RECURSOS FINANCIEROS TELÉFONO: 57 28 25 01 FIRMA: |

| | | |
|--|--|----------------------------|
| TIPO DE INFORMACIÓN <input checked="" type="checkbox"/> Ordinaria <input type="checkbox"/> Actualizada | CUENTA DE LA HACIENDA PÚBLICA FEDERAL DE 2003 COMENTARIOS A LAS PRINCIPALES VARIACIONES DE LAS CUENTAS DE BALANCE Y RESULTADOS (Pesos) | C11F055 HOJA 1 DE 1 |
|--|--|----------------------------|

| | |
|--|------------------------|
| DEPENDENCIA : 22 INSTITUTO FEDERAL ELECTORAL | FECHA : 15 - 03 - 2004 |
|--|------------------------|

| C U E N T A | | SALDOS DEL EJERCICIO | | VARIACIÓN | |
|-------------|--|----------------------|-------------|------------|------------|
| NÚMERO | N O M B R E | ANTERIOR | ACTUAL | NOMINAL | PORCENTUAL |
| 12202 | VEHICULOS TERRESTRES, MARITIMOS Y AEREOS | 272 675 062 | 357 875 640 | 85 200 578 | 31 |

C O M E N T A R I O S

EL INCREMENTO REGISTRADO EN ESTA CUENTA SE DEBE A LA ADQUISICION DE UNIDADES PARA ACTUALIZAR EL PARUQUE VEHICULAR Y ESTAR EN POSIBILIDADES DE ATENDER EL PROCESO ELECTORAL DESARROLLADO EN ESTE EJERCICIO

| |
|---|
| RESPONSABLE DE ELABORAR LA INFORMACIÓN |
| NOMBRE: C.P. JORGE VILCHIS VEGA CARGO: SUBDIRECTOR DE CONTABILIDAD TELÉFONO: 57 28 25 09 FIRMA: |

| |
|---|
| Vo.Bo. REPRESENTANTE ANTE LA UNIDAD DE CONTABILIDAD GUBERNAMENTAL E INFORMES SOBRE LA GESTION PÚBLICA |
| NOMBRE: GUSTAVO VARELA RUIZ CARGO: DIRECTOR DE RECURSOS FINANCIEROS TELÉFONO: 57 28 25 01 FIRMA: |

| | | |
|--|--|----------------------------|
| TIPO DE INFORMACIÓN <input checked="" type="checkbox"/> Ordinaria <input type="checkbox"/> Actualizada | CUENTA DE LA HACIENDA PÚBLICA FEDERAL DE 2003 COMENTARIOS A LAS PRINCIPALES VARIACIONES DE LAS CUENTAS DE BALANCE Y RESULTADOS (Pesos) | C11F055 HOJA 1 DE 1 |
|--|--|----------------------------|

| | |
|--|------------------------|
| DEPENDENCIA : 22 INSTITUTO FEDERAL ELECTORAL | FECHA : 15 - 03 - 2004 |
|--|------------------------|

| C U E N T A | | SALDOS DEL EJERCICIO | | VARIACIÓN | |
|-------------|------------------------------------|----------------------|-------------|-------------|------------|
| NÚMERO | NOMBRE | ANTERIOR | ACTUAL | NOMINAL | PORCENTUAL |
| 12203 | MAQUINARIA HERRAMIENTAS Y APARATOS | 836 085 239 | 951 052 313 | 114 967 074 | 14 |

C O M E N T A R I O S

EL AUMENTO EN ESTA CUENTA ES DEBIDO, A LAS DONACIONES RECIBIDAS DE LOS CONSEJEROS CIUDADANOS Y A LAS ADQUISICIONES DE MAQUINARIA, HERRAMIENTAS Y APARATOS, PARA ATENDER LAS ELECCIONES LLEVADAS A CABO EN ESTE EJERCICIO

| |
|---|
| RESPONSABLE DE ELABORAR LA INFORMACIÓN |
| NOMBRE: C.P. JORGE VILCHIS VEGA CARGO: SUBDIRECTOR DE CONTABILIDAD TELÉFONO: 57 28 25 09 FIRMA: |

| |
|---|
| Vo.Bo. REPRESENTANTE ANTE LA UNIDAD DE CONTABILIDAD GUBERNAMENTAL E INFORMES SOBRE LA GESTION PÚBLICA |
| NOMBRE: GUSTAVO E. VARELA RUIZ CARGO: DIRECTOR DE RECURSOS FINANCIEROS TELÉFONO: 57 28 25 01 FIRMA: |

| | | |
|--|--|-----------------------------------|
| TIPO DE INFORMACIÓN <input checked="" type="checkbox"/> Ordinaria <input type="checkbox"/> Actualizada | CUENTA DE LA HACIENDA PÚBLICA FEDERAL DE 2003 COMENTARIOS A LAS PRINCIPALES VARIACIONES DE LAS CUENTAS DE BALANCE Y RESULTADOS (Pesos) | C11F055 HOJA 1 DE 1 |
|--|--|-----------------------------------|

| | |
|--|------------------------|
| DEPENDENCIA : 22 INSTITUTO FEDERAL ELECTORAL | FECHA : 15 - 03 - 2004 |
|--|------------------------|

| C U E N T A | | SALDOS DEL EJERCICIO | | VARIACIÓN | |
|-------------|--|----------------------|---------|-----------|------------|
| NÚMERO | N O M B R E | ANTERIOR | ACTUAL | NOMINAL | PORCENTUAL |
| 12204 | COLECCIONES CIENTIFICAS, ARTISTICAS Y LITERARIAS | 69 000 | 114 000 | 45 000 | 65 |

C O M E N T A R I O S

EL INCREMENTO DE ESTA CUENTA ES DEBIDO A LAS ADQUISICIONES REALIZADAS CON MOTIVO DEL PROCESO ELECTORAL

| |
|---|
| RESPONSABLE DE ELABORAR LA INFORMACIÓN |
| NOMBRE: C.P. JORGE VILCHIS VEGA CARGO: SUBDIRECTOR DE CONTABILIDAD TELÉFONO: 57 28 25 09 FIRMA: |

| |
|---|
| Vo.Bo. REPRESENTANTE ANTE LA UNIDAD DE CONTABILIDAD GUBERNAMENTAL E INFORMES SOBRE LA GESTIÓN PÚBLICA |
| NOMBRE: GUSTAVO E. ARELA RUIZ CARGO: DIRECTOR DE RECURSOS FINANCIEROS TELÉFONO: 57 28 25 01 FIRMA: |

| | | |
|--|--|----------------------------|
| TIPO DE INFORMACIÓN <input checked="" type="checkbox"/> Ordinaria <input type="checkbox"/> Actualizada | CUENTA DE LA HACIENDA PÚBLICA FEDERAL DE 2003 COMENTARIOS A LAS PRINCIPALES VARIACIONES DE LAS CUENTAS DE BALANCE Y RESULTADOS (Pesos) | C11F055 HOJA 1 DE 1 |
|--|--|----------------------------|

| | |
|--|------------------------|
| DEPENDENCIA : 22 INSTITUTO FEDERAL ELECTORAL | FECHA : 15 - 03 - 2004 |
|--|------------------------|

| C U E N T A | | SALDOS DEL EJERCICIO | | VARIACIÓN | |
|-------------|------------------|----------------------|------------|------------|------------|
| NÚMERO | N O M B R E | ANTERIOR | ACTUAL | NOMINAL | PORCENTUAL |
| 12501 | OBRAS EN PROCESO | 9 384 510 | 46 459 126 | 37 074 616 | 395 |

C O M E N T A R I O S

EL INCREMENTO A ESTA CUENTA SE DEBE A LA CONSTRUCCION DEL NUEVO EDIFICIO DEL CENTRO DE COMPUTO Y RESGUARDO DOCUMENTAL, ASI COMO READAPTACION DE LA UNIDAD TECNICA DE SERVICIO DE INFORMATICA

| |
|---|
| RESPONSABLE DE ELABORAR LA INFORMACIÓN |
| NOMBRE: C.P. JORGE VILCHIS VEGA CARGO: SUBDIRECTOR DE CONTABILIDAD TELÉFONO: 57 28 25 09 FIRMA: |

| |
|---|
| Vo.Bo. REPRESENTANTE ANTE LA UNIDAD DE CONTABILIDAD GUBERNAMENTAL E INFORMES SOBRE LA GESTION PÚBLICA |
| NOMBRE: GUSTAVO E. VARELA RUIZ CARGO: DIRECTOR DE RECURSOS FINANCIEROS TELÉFONO: 57 28 25 01 FIRMA: |

| | |
|--|------------------------|
| DEPENDENCIA : 22 INSTITUTO FEDERAL ELECTORAL | FECHA : 15 - 03 - 2004 |
|--|------------------------|

| NÚMERO | C U E N T A N O M B R E | SALDOS DEL EJERCICIO | | VARIACIÓN | |
|--------|--|----------------------|-----------|-----------|------------|
| | | ANTERIOR | ACTUAL | NOMINAL | PORCENTUAL |
| 21204 | DESCUENTOS Y PERCEPCIONES A FAVOR DE TERCERO | 2 556 073 | 5 396 775 | 2 840 702 | 111 |

C O M E N T A R I O S

EL AUMENTO OBSERVADO EN EL SALDO DE ESTA CUENTA SE DIO PRINCIPALMENTE EN LA PROVISION EFECTUADA POR CONCEPTO DE IMPUESTOS YA QUE LA PROVISION DE DICIEMBRE DEL 2003, POR EL PROCESO ELECTORAL FUE MAYOR A LA DE DICIEMBRE DEL 2002

| |
|--|
| RESPONSABLE DE ELABORAR LA INFORMACIÓN |
| NOMBRE: C.P. JORGE VILCHIS VEGA CARGO: SUBDIRECTOR DE CONTABILIDAD TELÉFONO:57 28 25 09 FIRMA: |


| |
|--|
| Vo.Bo. REPRESENTANTE ANTE LA UNIDAD DE CONTABILIDAD GUBERNAMENTAL E INFORMES SOBRE LA GESTION PÚBLICA |
| NOMBRE: GUSTAVO E. VARELA RUIZ CARGO: DIRECTOR DE RECURSOS FINANCIEROS TELÉFONO:57 28 25 01 FIRMA: |

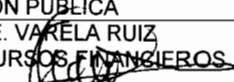
| | | |
|----------------------------------|---|-------------|
| TIPO DE INFORMACIÓN | CUENTA DE LA HACIENDA PÚBLICA FEDERAL DE 2003 COMENTARIOS A LAS PRINCIPALES VARIACIONES DE LAS CUENTAS DE BALANCE Y RESULTADOS | C11F055 |
| (X) Ordinaria () Actualizada | (Pesos) | |
| | | HOJA 1 DE 1 |

| | |
|--|------------------------|
| DEPENDENCIA : 22 INSTITUTO FEDERAL ELECTORAL | FECHA : 15 - 03 - 2004 |
|--|------------------------|

| C U E N T A | | SALDOS DEL EJERCICIO | | VARIACIÓN | |
|-------------|---|----------------------|-------------|------------|------------|
| NÚMERO | N O M B R E | ANTERIOR | ACTUAL | NOMINAL | PORCENTUAL |
| 21212 | IMPUESTOS RETENIDOS DERIVADOS DE SERVICIOS PERSONALES | 29 052 055 | 117 094 361 | 88 042 306 | 303 |

| C O M E N T A R I O S |
|---|
| <p>EL INCREMENTO DE ESTA CUENTA SE DEBE PRINCIPALMENTE A LAS RETENCIONES EFECTUADAS EN EL MES DE DICIEMBRE AL PERSONAL CONTRATADO PARA EL PROCESO ELECTORAL</p> |

| |
|---|
| RESPONSABLE DE ELABORAR LA INFORMACIÓN |
| NOMBRE: C.P. JORGE VILCHIS VEGA CARGO: SUBDIRECTOR DE CONTABILIDAD TELÉFONO: 57 28 25 09 FIRMA:  |

| |
|---|
| Vo.Bo. REPRESENTANTE ANTE LA UNIDAD DE CONTABILIDAD GUBERNAMENTAL E INFORMES SOBRE LA GESTIÓN PÚBLICA |
| NOMBRE: GUSTAVO E. VARELA RUIZ CARGO: DIRECTOR DE RECURSOS FINANCIEROS TELÉFONO: 57 28 25 01 FIRMA:  |

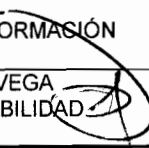
DEPENDENCIA : 22 INSTITUTO FEDERAL ELECTORAL FECHA : 15 - 03 - 2004

| C U E N T A | | SALDOS DEL EJERCICIO | | VARIACIÓN | |
|-------------|----------------------------------|----------------------|-----------|-----------|------------|
| NÚMERO | N O M B R E | ANTERIOR | ACTUAL | NOMINAL | PORCENTUAL |
| 21215 | DESCUENTOS POR FALTAS Y RETARDOS | 1 003 076 | 2 361 001 | 1 357 925 | 135 |

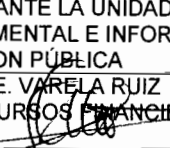
C O M E N T A R I O S

ESTA CUENTA SE INCREMENTO DEBIDO A LAS FALTAS Y RETARDOS DESCONTADOS AL PERSONAL QUE LABORA EN ESTE INSTITUTO

RESPONSABLE DE ELABORAR LA INFORMACIÓN

NOMBRE: C.P. JORGE VILCHIS VEGA
 CARGO: SUBDIRECTOR DE CONTABILIDAD
 TELÉFONO:57 28 25 09 FIRMA: 

Vo.Bo. REPRESENTANTE ANTE LA UNIDAD DE CONTABILIDAD GUBERNAMENTAL E INFORMES SOBRE LA GESTION PÚBLICA

NOMBRE: GUSTAVO E. VARELA RUIZ
 CARGO: DIRECTOR DE RECURSOS FINANCIEROS
 TELÉFONO:57 28 25 01 FIRMA: 


| | | |
|--|--|----------------------------|
| TIPO DE INFORMACIÓN <input checked="" type="checkbox"/> Ordinaria <input type="checkbox"/> Actualizada | CUENTA DE LA HACIENDA PÚBLICA FEDERAL DE 2003 COMENTARIOS A LAS PRINCIPALES VARIACIONES DE LAS CUENTAS DE BALANCE Y RESULTADOS (Pesos) | C11F055 HOJA 1 DE 1 |
|--|--|----------------------------|

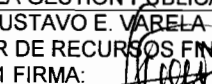
| | |
|--|------------------------|
| DEPENDENCIA : 22 INSTITUTO FEDERAL ELECTORAL | FECHA : 15 - 03 - 2004 |
|--|------------------------|

| NÚMERO | C U E N T A N O M B R E | SALDOS DEL EJERCICIO | | VARIACIÓN | |
|--------|--|----------------------|-------------|-------------|------------|
| | | ANTERIOR | ACTUAL | NOMINAL | PORCENTUAL |
| 23115 | ENTIDADES Y DEPENDENCIAS ACREEDORAS | 108 275 376 | 311 530 245 | 203 254 869 | 188 |

C O M E N T A R I O S

EL INCREMENTO QUE SE OBSERVA EN ESTA CUENTA, SE DEBE A QUE POR EL PROCESO ELECTORAL EFECTUADO, AUMENTARON LOS COMPROMISOS DEVENGADOS, CONTABILIZADOS Y NO PAGADOS AL CIERRE DEL EJERCICIO

| |
|---|
| RESPONSABLE DE ELABORAR LA INFORMACIÓN |
| NOMBRE: C.P. JORGE VILCHIS VEGA CARGO: SUBDIRECTOR DE CONTABILIDAD TELÉFONO: 57 28 25 09 FIRMA:  |

| |
|---|
| Vo.Bo. REPRESENTANTE ANTE LA UNIDAD DE CONTABILIDAD GUBERNAMENTAL E INFORMES SOBRE LA GESTIÓN PÚBLICA |
| NOMBRE: GUSTAVO E. VARELA RUIZ CARGO: DIRECTOR DE RECURSOS FINANCIEROS TELÉFONO: 57 28 25 01 FIRMA:  |

| | | |
|--|--|----------------------------|
| TIPO DE INFORMACIÓN <input checked="" type="checkbox"/> Ordinaria <input type="checkbox"/> Actualizada | CUENTA DE LA HACIENDA PÚBLICA FEDERAL DE 2003 COMENTARIOS A LAS PRINCIPALES VARIACIONES DE LAS CUENTAS DE BALANCE Y RESULTADOS (Pesos) | C11F055 HOJA 1 DE 1 |
|--|--|----------------------------|

| | |
|--|------------------------|
| DEPENDENCIA : 22 INSTITUTO FEDERAL ELECTORAL | FECHA : 15 - 03 - 2004 |
|--|------------------------|

| NÚMERO | C U E N T A N O M B R E | SALDOS DEL EJERCICIO | | VARIACIÓN | |
|--------|----------------------------|----------------------|-------------|-------------|------------|
| | | ANTERIOR | ACTUAL | NOMINAL | PORCENTUAL |
| 41102 | RESULTADOS DEL EJERCICIO | 23 905 372 | 378 596 150 | 354 690 778 | 1 484 |

C O M E N T A R I O S

EL AUMENTO EN ESTA CUENTA ES DEBIDO A QUE A DIFERENCIA DEL 2002, EN EL PRESENTE EJERCICIO LA INVERSION FUE MAYOR AL GASTO

| |
|---|
| RESPONSABLE DE ELABORAR LA INFORMACIÓN |
| NOMBRE: C.P. JORGE VILCHIS VEGA CARGO: SUBDIRECTOR DE CONTABILIDAD TELÉFONO: 57 28 25 09 FIRMA: |

| |
|---|
| Vo.Bo. REPRESENTANTE ANTE LA UNIDAD DE CONTABILIDAD GUBERNAMENTAL E INFORMES SOBRE LA GESTION PÚBLICA |
| NOMBRE: GUSTAVO E. VARELA RUIZ CARGO: DIRECTOR DE RECURSOS FINANCIEROS TELÉFONO: 57 28 25 01 FIRMA: |

| | | |
|--|--|----------------------------|
| TIPO DE INFORMACIÓN <input checked="" type="checkbox"/> Ordinaria <input type="checkbox"/> Actualizada | CUENTA DE LA HACIENDA PÚBLICA FEDERAL DE 2003 COMENTARIOS A LAS PRINCIPALES VARIACIONES DE LAS CUENTAS DE BALANCE Y RESULTADOS (Pesos) | C11F055 HOJA 1 DE 1 |
|--|--|----------------------------|

| | |
|--|------------------------|
| DEPENDENCIA : 22 INSTITUTO FEDERAL ELECTORAL | FECHA : 15 - 03 - 2004 |
|--|------------------------|

| C U E N T A | | SALDOS DEL EJERCICIO | | VARIACIÓN | |
|-------------|----------------------------|----------------------|------------|------------|------------|
| NÚMERO | N O M B R E | ANTERIOR | ACTUAL | NOMINAL | PORCENTUAL |
| 41103 | RECTIFICACION A RESULTADOS | 52 183 | 51 136 653 | 51 084 470 | 97 895 |

| C O M E N T A R I O S |
|--|
| LA VARIACION AUMENTO PORQUE INCLUYE RECTIFICACIONES A EJERCICIOS ANTERIORES, ASI COMO LA ECONOMIA DEL EJERCICIO ANTERIOR |

| |
|---|
| RESPONSABLE DE ELABORAR LA INFORMACIÓN |
| NOMBRE: C.P. JORGE VILCHIS VEGA CARGO: SUBDIRECTOR DE CONTABILIDAD TELÉFONO: 57 28 25 09 FIRMA: |

| |
|---|
| Vo.Bo. REPRESENTANTE ANTE LA UNIDAD DE CONTABILIDAD GUBERNAMENTAL E INFORMES SOBRE LA GESTION PÚBLICA |
| NOMBRE: GUSTAVO E. VARELA RUIZ CARGO: DIRECTOR DE RECURSOS FINANCIEROS TELÉFONO: 57 28 25 01 FIRMA: |

| | | |
|--|--|----------------------------|
| TIPO DE INFORMACIÓN <input checked="" type="checkbox"/> Ordinaria <input type="checkbox"/> Actualizada | CUENTA DE LA HACIENDA PÚBLICA FEDERAL DE 2003 COMENTARIOS A LAS PRINCIPALES VARIACIONES DE LAS CUENTAS DE BALANCE Y RESULTADOS (Pesos) | C11F055 HOJA 1 DE 1 |
|--|--|----------------------------|

| | |
|--|------------------------|
| DEPENDENCIA : 22 INSTITUTO FEDERAL ELECTORAL | FECHA : 15 - 03 - 2004 |
|--|------------------------|

| NÚMERO | C U E N T A N O M B R E | SALDOS DEL EJERCICIO | | VARIACIÓN | |
|--------|----------------------------|----------------------|-----------|-----------|------------|
| | | ANTERIOR | ACTUAL | NOMINAL | PORCENTUAL |
| 41201 | DECREMENTOS AL PATRIMONIO | 1 339 030 | 2 699 671 | 1 360 641 | 102 |

C O M E N T A R I O S

EL SALDO DE ESTA CUENTA REFLEJA UN AUMENTO, COMO CONSECUENCIA DE LAS DONACIONES EFECTUADAS POR EL INSTITUTO A INSTITUCIONES COMO ISSSTE Y A LA UNAM

| |
|---|
| RESPONSABLE DE ELABORAR LA INFORMACIÓN |
| NOMBRE: C.P. JORGE VILCHIS VEGA CARGO: SUBDIRECTOR DE CONTABILIDAD TELÉFONO: 57 28 25 09 FIRMA: |

| |
|---|
| Vo.Bo. REPRESENTANTE ANTE LA UNIDAD DE CONTABILIDAD GUBERNAMENTAL E INFORMES SOBRE LA GESTION PÚBLICA |
| NOMBRE: GUSTAVO E. VARELA RUIZ CARGO: DIRECTOR DE RECURSOS FINANCIEROS TELÉFONO: 57 28 25 01 FIRMA: |

| | | |
|--|--|----------------------------|
| TIPO DE INFORMACIÓN <input checked="" type="checkbox"/> Ordinaria <input type="checkbox"/> Actualizada | CUENTA DE LA HACIENDA PÚBLICA FEDERAL DE 2003 COMENTARIOS A LAS PRINCIPALES VARIACIONES DE LAS CUENTAS DE BALANCE Y RESULTADOS (Pesos) | C11F055 HOJA 1 DE 1 |
|--|--|----------------------------|

| | |
|--|------------------------|
| DEPENDENCIA : 22 INSTITUTO FEDERAL ELECTORAL | FECHA : 15 - 03 - 2004 |
|--|------------------------|

| NÚMERO | C U E N T A N O M B R E | SALDOS DEL EJERCICIO | | VARIACIÓN | |
|--------|----------------------------|----------------------|------------|--------------|------------|
| | | ANTERIOR | ACTUAL | NOMINAL | PORCENTUAL |
| 41202 | INCREMENTOS AL PATRIMONIO | 114 401 696 | 53 178 983 | (61 222 713) | (54) |

C O M E N T A R I O S

LA DISMINUCION EN EL SALDO OBEDECE QUE SE MANEJAN LOS INGRESOS PROPIOS, LOS CUALES FUERON MENORES A LOS DEL EJERCICIO DEL 2002

| |
|--|
| RESPONSABLE DE ELABORAR LA INFORMACIÓN |
| NOMBRE: C.P. JORGE VILCHIS VEGA CARGO: SUBDIRECTOR DE CONTABILIDAD TELÉFONO:57 28 25 09 FIRMA: |

| |
|---|
| Vo.Bo. REPRESENTANTE ANTE LA UNIDAD DE CONTABILIDAD GUBERNAMENTAL E INFORMES SOBRE LA GESTION PÚBLICA |
| NOMBRE: GUSTAVO E. YARELA RUIZ CARGO: DIRECTOR DE RECURSOS FINANCIEROS TELÉFONO:57 28 25 01 FIRMA: |

| | | |
|--|--|----------------------------|
| TIPO DE INFORMACIÓN <input checked="" type="checkbox"/> Ordinaria <input type="checkbox"/> Actualizada | CUENTA DE LA HACIENDA PÚBLICA FEDERAL DE 2003 COMENTARIOS A LAS PRINCIPALES VARIACIONES DE LAS CUENTAS DE BALANCE Y RESULTADOS (Pesos) | C11F055 HOJA 1 DE 1 |
|--|--|----------------------------|

| | |
|--|------------------------|
| DEPENDENCIA : 22 INSTITUTO FEDERAL ELECTORAL | FECHA : 15 - 03 - 2004 |
|--|------------------------|

| NÚMERO | C U E N T A N O M B R E | SALDOS DEL EJERCICIO | | VARIACIÓN | |
|--------|---------------------------------|----------------------|----------------|---------------|------------|
| | | ANTERIOR | ACTUAL | NOMINAL | PORCENTUAL |
| 52101 | COSTO DE OPERACIÓN DE PROGRAMAS | 5 769 104 008 | 10 714 543 349 | 4 945 439 341 | 86 |

C O M E N T A R I O S

EL AUMENTO EN ESTA CUENTA, ES DEBIDO A QUE EL PRESUPUESTO DEL EJERCICIO 2003 FUE SUPERIOR AL DEL 2002, POR LAS ACTIVIDADES DEL PROCESO ELECTORAL 2003

| |
|---|
| RESPONSABLE DE ELABORAR LA INFORMACIÓN |
| NOMBRE: C.P. JORGE VILCHIS VEGA CARGO: SUBDIRECTOR DE CONTABILIDAD TELÉFONO: 57 28 25 09 FIRMA: |

| |
|---|
| Vo.Bo. REPRESENTANTE ANTE LA UNIDAD DE CONTABILIDAD GUBERNAMENTAL E INFORMES SOBRE LA GESTIÓN PÚBLICA |
| NOMBRE: GUSTAVO E. VARELA RUIZ CARGO: DIRECTOR DE RECURSOS FINANCIEROS TELÉFONO: 57 28 25 01 FIRMA: |

| | | |
|--|--|----------------------------|
| TIPO DE INFORMACIÓN <input checked="" type="checkbox"/> Ordinaria <input type="checkbox"/> Actualizada | CUENTA DE LA HACIENDA PÚBLICA FEDERAL DE 2003 COMENTARIOS A LAS PRINCIPALES VARIACIONES DE LAS CUENTAS DE BALANCE Y RESULTADOS (Pesos) | C11F055 HOJA 1 DE 1 |
|--|--|----------------------------|

| | |
|--|------------------------|
| DEPENDENCIA : 22 INSTITUTO FEDERAL ELECTORAL | FECHA : 15 - 03 - 2004 |
|--|------------------------|

| C U E N T A | | SALDOS DEL EJERCICIO | | VARIACIÓN | |
|-------------|--|----------------------|--------------|------------|------------|
| NÚMERO | N O M B R E | ANTERIOR | ACTUAL | NOMINAL | PORCENTUAL |
| 52102 | COSTO DE OPERACIÓN DE PROGRAMAS DE AÑOS ANTERIORES | (4 814 526) | (19 463 568) | 14 649 042 | 304 |

C O M E N T A R I O S

LA VARIACION POSITIVA DE ESTA CUENTA ES RESULTADO DEL AUMENTO EN LA RECEPCION DE REINTEGROS QUE MODIFICAN EL EJERCICIO DE PRESUPUESTO DE AÑOS ANTERIORES

| |
|---|
| RESPONSABLE DE ELABORAR LA INFORMACIÓN |
| NOMBRE: C.P. JORGE VILCHIS VEGA CARGO: SUBDIRECTOR DE CONTABILIDAD TELÉFONO: 57 28 25 09 FIRMA: |

| |
|---|
| Vo.Bo. REPRESENTANTE ANTE LA UNIDAD DE CONTABILIDAD GUBERNAMENTAL E INFORMES SOBRE LA GESTION PÚBLICA |
| NOMBRE: GUSTAVO E. VARELA RUIZ CARGO: DIRECTOR DE RECURSOS FINANCIEROS TELÉFONO: 57 28 25 01 FIRMA: |

| | | |
|--|--|----------------------------|
| TIPO DE INFORMACIÓN <input checked="" type="checkbox"/> Ordinaria <input type="checkbox"/> Actualizada | CUENTA DE LA HACIENDA PÚBLICA FEDERAL DE 2003 COMENTARIOS A LAS PRINCIPALES VARIACIONES DE LAS CUENTAS DE BALANCE Y RESULTADOS (Pesos) | C1IF055 HOJA 1 DE 1 |
|--|--|----------------------------|

| | |
|--|---------|
| DEPENDENCIA : 22 INSTITUTO FEDERAL ELECTORAL | FECHA : |
|--|---------|

| C U E N T A | | SALDOS DEL EJERCICIO | | VARIACIÓN | |
|-------------|-------------------|----------------------|---------|-----------|------------|
| NÚMERO | NOMBRE | ANTERIOR | ACTUAL | NOMINAL | PORCENTUAL |
| 52202 | PERDIDAS DIVERSAS | 1 596 349 | 684 186 | (912 163) | 57 |

COMENTARIOS

EL DECREMENTO EN ESTA CUENTA, ES CAUSADO POR QUE EN EL PRESENTE EJERCICIO LAS INDEMNIZACIONES RECIBIDAS POR BIENES QUE CAUSARON BAJA, DISMINUYENDO AQUELLAS QUE REPRESENTARON UNA PERDIDA

| |
|--|
| RESPONSABLE DE ELABORAR LA INFORMACIÓN |
| NOMBRE: C.P. JORGE VILCHIS VEGA CARGO: SUBDIRECTOR DE CONTABILIDAD TELÉFONO:57 28 25 09 FIRMA: |

| |
|---|
| Vo.Bo. REPRESENTANTE ANTE LA UNIDAD DE CONTABILIDAD GUBERNAMENTAL E INFORMES SOBRE LA GESTION PÚBLICA |
| NOMBRE: GUSTAVO E. YARELA RUIZ CARGO: DIRECTOR DE RECURSOS FINANCIEROS TELÉFONO:57 28 25 01 FIRMA: |

CUENTA DE LA HACIENDA PÚBLICA FEDERAL DE 2003
RECUPERACIONES REGISTRADAS

C11F065

- (X) POR BIENES INVENTARIABLES
- () ORGANISMOS Y EMPRESAS
- () POR VALORES
- () DE FIDEICOMISOS
- () POR OTROS CONCEPTOS


(Pesos)

HOJA 1 DE 1


DEPENDENCIA : 22 INSTITUTO FEDERAL ELECTORAL

FECHA DE ELABORACIÓN : 15 - 03 - 2004

| DOCUMENTO | | | ASIENTO CONTABLE | | | | VALORES | | |
|---------------|------|--------------|------------------|---|-----------|-----------|-----------|--------------|--|
| NOMBRE | NUM. | FECHA | CUENTA | | IMPORTE | | LIBROS | RECUPERACIÓN | |
| | | | NÚMERO | NOMBRE | DEBE | HABER | | | |
| ORDEN DE PAGO | 8073 | 09 - 04 - 03 | 31107 | RECUPERACION POR BIENES INVENTARIABLES | 1 201 691 | | 1 882 877 | | |
| | | | | 11203 BANCOS | | | | 1 201 691 | |
| | | | | 23115 ENTIDADES Y DEPENDENCIAS ACREEDORAS | | 923 531 | | | |
| | | | 12202 | VEHICULOS TERRESTRES MARITIMOS Y AEREOS | | 887 009 | | | |
| | | | 12203 | MAQUINARIA, HERRAMIENTAS Y APARATOS | | 72 337 | | | |
| | | | 52202 | PERDIDAS DIVERSAS | 681 186 | | | | |
| SUMAS | | | | | 1 882 877 | 1 882 877 | 1 882 877 | 1 201 691 | |

RESPONSABLE DE ELABORAR LA INFORMACION
NOMBRE: C.P. JORGE VILCHIS VEGA
CARGO: SUBDIRECTOR DE CONTABILIDAD
TELÉFONO: 57 28 25 09 FIRMA: 

Vo.Bo. RESPONSABLE DE CONTRALORIA INTERNA
NOMBRE: MARIO LOPEZ VADEZ
CARGO: DIRECTOR AUDITORIA FINANCIERA
TELÉFONO: 57 28 26 31 FIRMA: 

Vo.Bo. REPRESENTANTE ANTE LA SHCP
NOMBRE: GUSTAVO E. VARELA RUIZ
CARGO: DIRECTOR DE RECURSOS FINANCIEROS
TELÉFONO: 57 28 25 01 FIRMA: 

CUENTA DE LA HACIENDA PÚBLICA FEDERAL DE 2003
 AFECTACIONES A CUENTAS DE INVENTARIOS Y BIENES MUEBLES

C11F100

(Pesos)

HOJA 1 DE 1

DEPENDENCIA: 22 INSTITUTO FEDRAL ELECTORAL

FECHA DE ELABORACIÓN : 15 - 03 - 2004

| CUENTA | | CONTRACUENTA | | MOVIMIENTOS | | COMENTARIOS |
|--------|--------|--------------|--------|----------------|-------|-------------|
| NÚMERO | NOMBRE | NÚMERO | NOMBRE | DEBE | HABER | |
| | | | | SIN MOVIMIENTO | | |

CUENTA DE LA HACIENDA PÚBLICA FEDERAL DE 2003
ANÁLISIS DE LA INCIDENCIA CONTABLE DEL PRESUPUESTO

C11F105

(Pesos)

HOJA 1 DE 1

DEPENDENCIA : 22 INSTITUTO FEDERAL ELECTORAL

FECHA DE ELABORACIÓN : 15 - 03 - 2004

| ESTADO DEL EJERCICIO DEL PRESUPUESTO CAPÍTULOS DE GASTO | TIPO DE GASTO DEL PRESUPUESTO EJERCIDO | | | | |
|--|--|----------------|-------------|------------|---|
| | TOTAL | 1 | 2 | 3 | 4 |
| 1.- SERVICIOS PERSONALES | 3 667 078 139 | 3 667 078 139 | | | |
| 2.- MATERIALES Y SUMINISTROS | 327 557 471 | 327 557 471 | | | |
| 3.- SERVICIOS GENERALES | 1 223 955 267 | 1 223 955 267 | | | |
| 4.- SUBSIDIOS Y TRANSFERENCIAS | | | | | |
| 5.- BIENES MUEBLES E INMUEBLES | 263 189 017 | | 263 189 017 | | |
| 6.- OBRAS PÚBLICAS | 42 635 809 | | | 42 635 809 | |
| 7.- INVERSIÓN FINANCIERA, PROVISIONES ECONÓMICAS, AYUDAS, OTRAS EROGACIONES Y PENSIONES, JUBILACIONES Y OTRAS | 5 452 360 083 | 5 452 360 083 | | | |
| 8.- PARTICIPACIONES DE INGRESOS, APORTACIONES FEDERALES, APORTACIONES Y GASTO REASIGNADO | | | | | |
| T O T A L | 10 976 775 786 | 10 670 950 960 | 263 189 017 | 42 635 809 | |

| INCIDENCIA CONTABLE CUENTAS | APLICACIÓN DEL GASTO | | | |
|---|----------------------|----------------|-------------|----------------|
| | MOVIMIENTO DEUDOR | CORRIENTE | INVERSIÓN | OBRAS PÚBLICAS |
| 11206.- DEUDORES DIVERSOS | 1 316 259 | 1 316 259 | | |
| 11213.- ANTICIPO A PROVEEDORES | 1 023 601 | 1 023 601 | | |
| 11301.- ALMACENES | 2 039 978 | 2 039 978 | | |
| 12101.- FIDEICOMISOS | | | | |
| 12102.- PATRIMONIO DE ORGANISMOS DESCENTRALIZADOS | | | | |
| 12103.- INVERSIONES EN EMPRESAS DE PARTICIPACIÓN MAYORITARIA | | | | |
| 12104.- INVERSIONES EN EMPRESAS DE PARTICIPACIÓN MINORITARIA | | | | |
| 12105.- OTRAS INVERSIONES | | | | |
| 12107.- ORGANISMOS DESCENTRALIZADOS SUJETOS A CONTROL DIRECTO | | | | |
| 12108.- EMPRESAS PARAESTATALES SUJETAS A CONTROL DIRECTO | | | | |
| 12201.- MOBILIARIO Y EQUIPO | 29 538 347 | | 29 538 347 | |
| 12202.- VEHÍCULOS TERRESTRES, MARÍTIMOS Y AÉREOS | 85 579 579 | | 85 579 579 | |
| 12203.- MAQUINARIA, HERRAMIENTAS Y APARATOS | 113 928 170 | | 113 928 170 | |
| 12204.- COLECCIONES CIENTÍFICAS, ARTÍSTICAS Y LITERARIAS | 45 000 | | 45 000 | |
| 12205.- ARMAMENTO | | | | |
| 12301.- SEMOVIENTES | | | | |
| 12501.- OBRAS EN PROCESO | 37 074 616 | | | 37 074 616 |
| 12502.- INMUEBLES | | | | |
| 41205.- TRANSFERENCIAS DE RECURSOS A ÓRGANOS DESCONCENTRADOS | | | | |
| 52101.- COSTO DE OPERACIÓN DE PROGRAMAS | 10 714 543 349 | 10 714 543 349 | | |
| 52102.- COSTO DE OPERACIÓN DE PROGRAMAS DE AÑOS ANTERIORES | (8 313 113) | (8 313 113) | | |
| T O T A L | 10 976 775 786 | 10 710 610 074 | 229 091 096 | 37 074 616 |

CUENTA DE LA HACIENDA PÚBLICA FEDERAL DE 2003
AFECTACIONES A CUENTAS PATRIMONIALES

C11F095

(Pesos)

HOJA 1 DE 1

DEPENDENCIA : 22 INSTITUTO FEDERAL ELECTORAL

FECHA DE ELABORACIÓN : 15 - 03 - 2004

| C U E N T A | | C O N T R A C U E N T A | | M O V I M I E N T O S | | C O M E N T A R I O S |
|-------------|---------------------------|-------------------------|--|-----------------------|------------|---|
| NÚMERO | NOMBRE | NÚMERO | NOMBRE | DEBE | HABER | |
| 41201 | DECREMENTOS AL PATRIMONIO | | | 2 699 671 | | POR BAJAS DE VEHICULOS Y DONACIONES HECHAS POR EL INSTITUTO A LA UNAM Y AL ISSSTE |
| | | 12201 | MOBILIARIO Y EQUIPO | | 7 629 | |
| | | 12202 | VEHICULOS TERRESTRES, MARITIMOS Y AEREOS | | 898 969 | |
| | | 12203 | MAQUINARIA HERRAMIENTAS Y APARATOS | | 1 793 073 | |
| 41202 | INCREMENTOS AL PATRIMONIO | | | | 53 178 983 | BIENES DONADOS A LOS ORGANOS DELEGACIONALES POR LOS GOBIERNOS ESTATALES Y CONSEJEROS CIUDADANOS ASI COMO COMO INGRESOS PROPIOS POR ACUERDOS DE COLABORACION CON LOS GOBIERNOS Y/O INSTITUTOS ELECTORALES DE LOS ESTADOS |
| | | 11203 | BANCOS | 47 199 852 | | |
| | | 12201 | MOBILIARIO Y EQUIPO | 1 567 840 | | |
| | | 12202 | VEHICULOS TERRESTRES, MARITIMOS Y AEREOS | 1 506 978 | | |
| | | 12203 | MAQUINARIA HERRAMIENTAS Y APARATOS | 2 904 313 | | |

CUENTA DE LA HACIENDA PÚBLICA FEDERAL DE 2003
OPERACIONES A FAVOR DE TERCEROS

C11F070

(Pesos)

HOJA 1 DE 1

DEPENDENCIA : 22 INSTITUTO FEDERAL ELECTORAL

FECHA DE ELABORACIÓN : 15 - 03 - 2004

| NUM. | CUENTA NOMBRE | SALDO INICIAL | MOVIMIENTOS | | SALDO FINAL | COMENTARIOS |
|-------|--|------------------|-------------|-------------|----------------|-------------|
| | | | DEBE | HABER | | |
| 21204 | DESCUENTOS Y PERCEPCIONES A FAVOR DE TERCEROS | 2 556 073 | 164 939 593 | 167 780 295 | 5 396 775 | |
| | CONCEPTOS : | | | | | |
| | IVA | 829 444 | 9 452 317 | 10 170 261 | 1 547 388 | |
| | ISSSTE | 26 325 | 57 522 807 | 57 660 843 | 164 361 | |
| | FOVISSSTE | 4 116 | 7 732 710 | 7 729 487 | 893 | |
| | ISR | 1 284 097 | 10 179 991 | 10 725 991 | 1 830 097 | |
| | FONAC | (8 893) | 12 090 009 | 12 084 649 | (14 253) | |
| | PENSIÓN ALIMENTICIA | 8 319 | 14 442 307 | 14 828 160 | 394 172 | |
| | ASEMEX | 133 274 | 6 771 461 | 6 769 400 | 131 213 | |
| | AHISA | (188 956) | 46 742 927 | 46 953 265 | 21 382 | |
| | SNTE | | | | | |
| | MET LIFE | | | | | |
| | 2 AL MILLAR POR EJECUCIÓN DE OBRA | | | | | |
| | 5 AL MILLAR POR INSPECCIÓN Y VIGILANCIA EN OBRAS | 7 809 | | 176 268 | 184 077 | |
| | OTROS | 460 538 | 5 064 | 681 971 | 1 137 445 | |

| NUM. | CONTRACUENTAS | DEBE | HABER | OBSERVACIONES |
|-------|---|------|-------------|---------------|
| | MOVIMIENTOS ACREEDORES | | | |
| 11203 | BANCOS | | 164 939 593 | |
| 31208 | CUENTAS POR LIQUIDAR CERTIFICADAS PARA PAGOS AJENOS | | | |
| | MOVIMIENTOS DEUDORES | | | |
| 12501 | OBRAS EN PROCESO | | 176 268 | |
| 52101 | COSTO DE OPERACIÓN DE PROGRAMAS | | 167 604 027 | |
| | SUMAS | | 167 780 295 | |
| | | | 164 939 593 | |

CUENTA DE LA HACIENDA PÚBLICA FEDERAL DE 2003
CUENTAS DE ENLACE

C11F075

(Pesos)

HOJA 1 DE 1

DEPENDENCIA : 22 INSTITUTO FEDERAL ELECTORAL

FECHA DE ELABORACIÓN : 15 - 03 - 2004

| CUENTA | CONTRA-CUENTA | NOMBRE | SUBSISTEMA DE ENLACE | I M P O R T E | | C O N C E P T O |
|--------|---------------|--|----------------------|----------------|----------------|--|
| | | | | DEUDOR | ACREEDOR | |
| 31106 | | REINTEGROS PRESUPUESTALES DE AÑOS ANTERIORES | FONDOS FEDERALES | 70 600 211 | | POR REINTEGRO A LA TESORERIA DE LA FEDERACION DE LA RECAUDACION AL PRESUPUESTO |
| | 11203 | BANCOS | | | 70 600 211 | |
| 31107 | | RECUPERACION POR BIENES INVENTARIABLES | RECAUDACION | 1 201 691 | | POR REINTEGROS DE ENAJENACION Y RECUPERACION DE BIENES |
| | 11203 | BANCOS | | | 1 201 691 | |
| 31203 | | PRESUPUESTO AÑO EN CURSO | | | 1 861 749 726 | MINISTRACION POR ACUERDO |
| | 11203 | BANCOS | | 1 861 749 726 | | |
| 31207 | | CUENTAS POR LIQUIDAR CERTIFICADAS PAGOS PRESUPUESTALES | | | 9 234 196 045 | |
| | 11203 | BANCOS | | 9 234 196 045 | | |
| | | | SUMAS | 11 167 747 673 | 11 167 747 673 | |

CUENTA DE LA HACIENDA PÚBLICA FEDERAL DE 2003
COMPORTAMIENTO DE LAS RETENCIONES DE IMPUESTOS

C11F080


(Pesos)

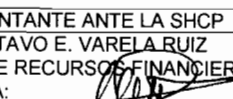
HOJA 1 DE 1

DEPENDENCIA : 22 INSTITUTO FEDERAL ELECTORAL

FECHA DE ELABORACIÓN : 15 - 03 - 2004

| NUM. | C U E N T A NOMBRE | RETENCIONES DERIVADAS DE : | | | SUMAN LAS RETENCIONES | APLICACIÓN DEL CRÉDITO AL SALARIO | COMPENSACION CON OTROS IMPUESTOS | TOTAL ENTERADO A TESOFE | |
|---------|--|--|----------------------------------|---------------------------------------|-----------------------------|---|--|-------------------------------|--------------------|
| | | ISPT | IVA - ISR | | | | | | OTROS IMPUESTOS |
| | | NÓMINAS, LISTA DE RAYA Y HONORARIOS ASIMILABLES A SALARIOS | ARRENDAMIENTO Y HONORARIOS | ESTIMACIONES DE AVANCE DE OBRAS | | | | | |
| 21204 | DESCUENTOS Y PERCEPCIONES A FAVOR DE TERCEROS | | 20 896 252 | | 20 896 252 | | 19 632 308 | | |
| 21212 | IMPUESTOS RETENIDOS DERIVADOS DE SERVICIOS PERSONALES | 492 277 634 | | | 492 277 634 | | 404 235 328 | | |
| TOTALES | | 492 277 634 | 20 896 252 | | 513 173 886 | | 423 867 636 | | |

RESPONSABLE DE ELABORAR LA INFORMACIÓN
NOMBRE: C.P. JORGE VILCHIS VEGA
CARGO: SUBDIRECTOR DE CONTABILIDAD
TELÉFONO: 57 28 25 09 FIRMA: 

Vo.Bo. REPRESENTANTE ANTE LA SHCP
NOMBRE: GUSTAVO E. VARELA RUIZ
CARGO: DIRECTOR DE RECURSOS FINANCIEROS
TELÉFONO: 57 28 25 01 FIRMA: 

CUENTA DE LA HACIENDA PÚBLICA FEDERAL DE 2003
OPERACIONES EXTEMPORÁNEAS DE EJERCICIOS ANTERIORES CONTABILIZADAS EN EL EJERCICIO QUE SE INFORMA

C11F085

(Pesos)

HOJA 1 DE 1

DEPENDENCIA : 22 INSTITUTO FEDERAL ELECTORAL

FECHA DE ELABORACIÓN : 15 - 03 - 2004

| EJERCICIO | CUENTA | | AUXILIAR DE LA CUENTA 32105 | MOVIMIENTOS | | CONCEPTO |
|-----------|--------|--------|--------------------------------|-------------|----------|----------|
| | NÚMERO | NOMBRE | | DEUDOR | ACREEDOR | |
| | | | | | | |
| | | | SIN MOVIMIENTO | | | |
| | | | SUMAS | | | |

RESPONSABLE DE ELABORAR LA INFORMACIÓN
NOMBRE: C.P. JORGE VILCHIS VEGA
CARGO: SUBDIRECTOR DE CONTABILIDAD
TELÉFONO:57 28 25 09 FIRMA:

Vo.Bo. RESPONSABLE DE CONTRALORÍA INTERNA
NOMBRE:MARIO LOPEZ VALDEZ
CARGO:DIRECTOR AUDITORIA FINANCIERA
TELÉFONO:57 28 26 31 FIRMA:

Vo.Bo. REPRESENTANTE ANTE LA SHCP
NOMBRE: GUSTAVO E. VARELA RUIZ
CARGO:DIRECTOR DE RECURSOS FINANCIEROS
TELÉFONO:57 28 25 01 FIRMA:

CUENTA DE LA HACIENDA PÚBLICA FEDERAL DE 2003
RECTIFICACIONES AL EJERCICIO DEL PRESUPUESTO
DE AÑOS ANTERIORES
(Pesos)

C11F090

HOJA 1 DE 1

DEPENDENCIA : 22 INSTITUTO FEDERAL ELECTORAL

FECHA DE ELABORACIÓN : 15 - 03 - 2004

| AÑO | IMPORTE DE LA ECONOMÍA | CONCEPTO | ASIENTO CONTABLE | | | |
|------|------------------------|--|------------------|---|--------------|--------------|
| | | | CUENTA | | MOVIMIENTOS | |
| | | | NUM. | NOMBRE | DEUDOR | ACREEDOR |
| 2002 | 58311429 | REINTEGROS PRESUPUESTALES DE AÑOS ANTERIORES | 31106 | REINTEGROS PRESUPUESTALES DE AÑOS ANTERIORES | 12 288 792 | |
| | | | 52102 | COSTO DE OPERACIÓN DE PROGRAMAS AÑOS ANTERIORES | (12 288 792) | |
| | | | 61210 | PRESUPUESTO EJERCIDO DE AÑOS ANTERIORES | (11 148 624) | |
| | | | 61211 | RECTIFICACIONES A EJERCICIOS DE AÑOS ANTERIORES | | (11 148 624) |
| | | | SUMAS | | (11 148 624) | (11 148 624) |

RESPONSABLE DE ELABORAR LA INFORMACIÓN
NOMBRE: C.P. JORGE VILCHIS VEGA
CARGO: SUBDIRECTOR DE CONTABILIDAD
TELÉFONO: 57 28 25 09 FIRMA:

Vo.Bo. RESPONSABLE DE CONTRALORÍA INTERNA
NOMBRE: MARIO LOPEZ VALDEZ
CARGO: DIRECTOR AUDITORIA FINANCIERA
TELÉFONO: 57 28 26 31 FIRMA:

Vo.Bo. REPRESENTANTE ANTE LA SHCP
NOMBRE: GUSTAVO E. VARELA RUIZ
CARGO: DIRECTOR DE RECURSOS FINANCIEROS
TELÉFONO: 57 28 25 01 FIRMA:

CUENTA DE LA HACIENDA PÚBLICA FEDERAL DE 2003
 INTEGRACIÓN DEL COSTO DE OPERACIÓN DE PROGRAMAS

C11F107

(Pesos)

HOJA 1 DE 1

DEPENDENCIA : 22 INSTITUTO FEDERAL ELECTORAL

FECHA : 18 - 05 - 2004

| REGISTROS EN LA CUENTA 52101 | | | |
|---|---------------|---------------------------------------|----------------|
| PRESUPUESTARIOS | | NO PRESUPUESTARIOS | |
| CAPITULOS DE GASTO | IMPORTE | CONCEPTO | IMPORTE |
| 1000.- SERVICIOS PERSONALES | 3 664 978 296 | DEUDORES DIVERSOS | 1 014 020 491 |
| 2000.- MATERIALES Y SUMINISTROS | 52 495 909 | CONSUMO DE ALMACENES | 233 390 345 |
| 3000.- SERVICIOS GENERALES | 370 671 622 | ANTICIPO A PROVEEDORES Y CONTRATISTAS | 22 658 942 |
| 4000.- SUBSIDIOS Y TRANSFERENCIAS | | | |
| 5000.- BIENES MUEBLES E INMUEBLES | 30 848 241 | | |
| 6000.- OBRAS PÚBLICAS | 4 841 192 | | |
| 7000.- INVERSIÓN FINANCIERA, PROVISIONES ECONÓMICAS, AYUDAS, OTRAS EROGACIONES, Y PENSIONES, JUBILACIONES Y OTRAS | 5 320 638 311 | | |
| 8000.- PARTICIPACIONES DE INGRESOS, APORTACIONES FEDERALES, APORTACIONES Y GASTO REASIGNADO | | | |
| 9000.- DEUDA PÚBLICA, PASIVO CIRCULANTE Y OTROS | | | |
| SUMA | 9 444 473 571 | SUMA | 1 270 069 778 |
| TOTAL DEL COSTO DE OPERACIÓN DE PROGRAMAS : | | | 10 714 543 349 |

RESPONSABLE DE ELABORAR LA INFORMACIÓN
 NOMBRE: C.P. JORGE VILCHIS VEGA
 CARGO: SUBDIRECTOR DE CONTABILIDAD
 TELÉFONO: 57 28 25 09 FIRMA:



Vo.Bo. REPRESENTANTE ANTE LA SHCP
 NOMBRE: GUSTAVO E. VARELA RUIZ
 CARGO: DIRECTOR DE RECURSOS FINANCIEROS
 TELÉFONO: 57 28 25 01 FIRMA:



CUENTA DE LA HACIENDA PÚBLICA FEDERAL DE 2003
 OPERACIONES EXTEMPORÁNEAS
 NO REGISTRADAS DURANTE EL EJERCICIO
 (Pesos)

C11F110

DEPENDENCIA : 22 INSTITUTO FEDERAL ELECTORAL

FECHA DE ELABORACIÓN : 15 - 03 - 2004

| AÑO CORRESPON- DIENTE | ASIENTO CONTABLE | | | | CONCEPTO |
|-----------------------------|------------------|--------|----------------|----------|----------|
| | C U E N T A | | I M P O R T E | | |
| | NÚMERO | NOMBRE | DEUDOR | ACREEDOR | |
| | | | | | |
| | | | | | |
| | | | SIN MOVIMIENTO | | |
| | | | | | |
| | | SUMAS | | | |

ÍNDICE

- **Información Presupuestaria**



Información Presupuestaria

| | |
|----------|--|
| C2AD120F | Adecuaciones al Presupuesto del Gobierno Federal (Anexo) |
| C2AD125F | Clasificación Económica del Gasto del Gobierno Federal (Anexo) |
| C2AD130F | Clasificación Económica del Gasto del Gobierno Federal Variación Real Respecto a 2002 (Anexo) |
| C2AD140F | Comparación de Cifras Entre el Reporte Para IV Informe Trimestral de Finanzas Publicas y el Correspondiente a la Cuenta de la Hacienda Pública Federal (Anexo) |
| C2AD165F | Bienes Muebles e Inmuebles por Entidad Federativa |
| C2AD170F | Obras Públicas por Entidad Federativa |
| C2AD175F | Gastos por Entidad Federativa |
| C2AD200F | Servicios Personal y Ocupación por Entidad Federativa |
| C2AD215F | Gasto Programático por Entidad Federativa |
| C2AD225F | Comentarios al Comportamiento de la Información por Entidad Federativa |
| C2IF255F | Estado del Ejercicio del Presupuesto |
| C2IF260F | Resumen de Egresos por Capítulo, Concepto y Partida |



Información Presupuestaria

| | |
|----------|--|
| C2IF265F | Presupuesto Ejercido Partidas Especificas |
| C2IF270F | Análisis de las Aportaciones por Concepto de Cuotas al ISSSTE y Fondo para la Vivienda |
| C2IF280F | Estado del Ejercicio de Presupuesto, Capítulo 7000.- Inversión Financiera, Provisiones Económicas, Ayudas, Otras Erogaciones y Pensiones, Jubilaciones y Otras |
| C2IF292F | Estado Analítico del Capítulo 7000.- Inversión Financiera, Provisiones Económicas, Ayudas, Otras Erogaciones y Pensiones, Jubilaciones y Otras |
| C2IF320F | Obtención y Aplicación de Ingresos Excedente |
| C3AP475F | Ejercicio Programático Económico Financiero del Gasto Programable Devengado del Gobierno Federal |
| C3AP505F | Principales Programas y Proyectos de Inversión del Gobierno Federal en Gasto Devengado |
| C4AD535F | Remuneraciones |
| C4AD540F | Plazas Ocupadas por las Dependencias y sus Entidades Coordinadas |

CUENTA DE LA HACIENDA PÚBLICA FEDERAL DE 2003
 ADECUACIONES AL PRESUPUESTO DEL GOBIERNO FEDERAL

C2AD120

(Pesos)

HOJA 1 DE 1

DEPENDENCIA O RAMO : 00022 INSTITUTO FEDERAL ELECTORAL

FECHA 15-03-2004

| CAPITULOS | Presupuesto Original | AMPLIACIONES | | | | | SUMA | REDUCCIONES | | | | | | SUMA | Presupuesto Modificado | Economías | Presupuesto Ejercido |
|--|----------------------|---------------|-------------|--|--------------------------|----------------|---------------|-------------|--|-----------------------------|-----------------|-------|--|---------------|------------------------|-------------|----------------------|
| | | internas | Externas | | | internas | | Externas | | | | | | | | | |
| | | | Compensadas | Provenientes de Otras Dependencias y Ramos | Provenientes del Ramo 23 | | | Compensadas | Trasposos a Otras Dependencias y Ramos | Trasposos al Ramo 23 | | Otras | | | | | |
| | | | | | | | | | | Programa de Sep. Voluntaria | Otros Conceptos | | | | | | |
| GASTO CORRIENTE | 10 960 270 918 | 1 544 268 119 | | | | 12 604 539 037 | 1 779 218 239 | | | | | | | 1 779 218 239 | 10 825 320 798 | 154 369 837 | 10 870 950 961 |
| Servicios Personales | 3 520 371 544 | 657 578 871 | | | | 4 177 950 415 | 510 872 276 | | | | | | | 510 872 276 | 3 667 078 139 | | 3 667 078 139 |
| Materiales y Suministros | 464 481 233 | 290 531 766 | | | | 755 012 999 | 424 214 796 | | | | | | | 424 214 796 | 330 798 203 | 3 240 729 | 327 557 474 |
| Servicios Generales | 1 402 879 973 | 629 172 001 | | | | 2 032 051 974 | 803 296 708 | | | | | | | 803 296 708 | 1 228 755 266 | 4 800 000 | 1 223 955 266 |
| Inversión Financiera, Provisiones Económicas, Ayudas, Otras Erogaciones, y Pensiones, Jubilaciones y Otras | 5 572 538 168 | 66 985 481 | | | | 5 639 523 649 | 40 834 459 | | | | | | | 40 834 459 | 5 598 689 190 | 146 329 108 | 5 452 360 082 |
| Participaciones de Ingresos, Aportaciones Federales y Gasto Reasignado | | | | | | | | | | | | | | | | | |
| Subsidios y Transferencias | | | | | | | | | | | | | | | | | |
| GASTO DE CAPITAL | 135 674 853 | 367 584 149 | | | | 503 259 002 | 185 434 177 | | | | | | | 185 434 177 | 317 824 825 | 12 000 000 | 305 824 825 |
| Servicios Personales | | | | | | | | | | | | | | | | | |
| Materiales y Suministros | | | | | | | | | | | | | | | | | |
| Servicios Generales | | | | | | | | | | | | | | | | | |
| Bienes Muebles e Inmuebles | 98 919 853 | 343 253 412 | | | | 442 173 265 | 166 984 249 | | | | | | | 166 984 249 | 275 180 016 | 12 000 000 | 263 180 016 |
| Obras Públicas | 36 755 000 | 24 330 737 | | | | 61 085 737 | 18 449 928 | | | | | | | 18 449 928 | 42 635 809 | | 42 635 809 |
| Inversión Financiera, Provisiones Económicas, Ayudas, Otras Erogaciones, y Pensiones, Jubilaciones y Otras | | | | | | | | | | | | | | | | | |
| Participaciones de Ingresos, Aportaciones Federales y Gasto Reasignado | | | | | | | | | | | | | | | | | |
| Subsidios y Transferencias | | | | | | | | | | | | | | | | | |
| TOTAL | 11 095 945 771 | 2 011 852 268 | | | | 13 107 798 039 | 1 964 652 416 | | | | | | | 1 964 652 416 | 11 143 145 623 | 166 369 837 | 10 976 775 786 |

RESPONSABLE DE ELABORAR LA INFORMACIÓN
 NOMBRE LIC. JOSÉ GUTIERREZ RUIZ
 CARGO SUBDIRECTOR DE PRESUPUESTO
 TELÉFONO 5728-2506 FIRMA _____

Vo Bo REPRESENTANTE ANTE LA SHCP
 NOMBRE LIC. GUSTAVO E. VARELA RUIZ
 CARGO DIRECTOR DE RECURSOS FINANCIEROS
 TELÉFONO 5728-2501 FIRMA _____

ANEXO AL FORMATO C2AD120 ADECUACIONES AL PRESUPUESTO DEL GOBIERNO FEDERAL

Los recursos asignados originalmente al Instituto Federal Electoral para el ejercicio 2003 ascendieron a 11 095 945.8 miles de pesos, los que se vieron incrementados en 47 199.8 miles de pesos, por ampliaciones líquidas derivadas de recursos recibidos por el Instituto a través de los convenios de apoyo y colaboración con los gobiernos de los estados e institutos estatales electorales, lo que dio como resultado un presupuesto autorizado modificado de 11 143 145.6 miles de pesos. Durante el periodo enero diciembre de 2003, se ejerció un presupuesto de 10 976 775.8 miles de pesos, presentándose una economía de 166 369.8 miles de pesos, esta se generó fundamentalmente en el capítulo 7000 el cual reportó una economía de 146 329.1 miles de pesos, lo que representó el 88.0 por ciento del total de la economía reportada.

1.- MATERIALES Y SUMINISTROS

La economía de 3 240.7 miles de pesos, que presenta este concepto del gasto es básicamente como consecuencia de ahorros derivados de las licitaciones llevadas a cabo para la adquisición de bienes de consumo y de estimaciones mayores a los gastos realizados en el ejercicio, así como de que se incorporaron las ampliaciones líquidas de los recursos otorgados a través de los convenios de apoyo y colaboración con los gobiernos estatales e institutos estatales electorales.

2.- SERVICIOS GENERALES

En este renglón se ejercieron menores recursos respecto de los autorizados modificados para el ejercicio 2003, por un monto de 4 800.0 miles de pesos, como consecuencia de que este capítulo se vio incrementado por ingresos provenientes de los convenios de apoyo y colaboración con los gobiernos estatales e institutos estatales electorales lo que generó la economía en comento

3.- BIENES MUEBLES E INMUEBLES

La economía de 12 000,0 miles de pesos, que se observa en este renglón del gasto, con respecto al presupuesto autorizado modificado, es como resultado de ahorros derivados de las licitaciones públicas realizadas para la adquisición de bienes informáticos y vehículos así como del efecto de incorporar ampliaciones líquidas derivadas de los recursos que se obtuvieron de los convenios de apoyo y colaboración con los gobiernos estatales e institutos estatales electorales.

4.- INVERSIÓN FINANCIERA, PROVISIONES ECONOMICAS, AYUDAS, OTRAS EROGACIONES, PENSIONES, JUBILACIONES Y OTRAS

en este capítulo de gasto se generó una economía de 146 329.1 miles de pesos y tuvo como principal causa la pérdida del registro de cinco partidos políticos como resultado del proceso electoral 2003, lo cual originó que no se les otorgaran las

prerrogativas correspondientes al último trimestre del año por 124 329.1 miles de pesos, así como otros ahorros del mismo capítulo al otorgarse apoyos financieros a consejeros locales y distritales, al Comité Nacional de Supervisión y Evaluación y a la Comisión Nacional de Vigilancia, menores a los estimados originalmente por un monto de 22 000.0 miles de pesos.

Estas economías que se dieron durante el ejercicio 2003, no afectaron el calendario y las metas programadas.

CUENTA DE LA HACIENDA PUBLICA FEDERAL DE 2003
 CLASIFICACION ECONOMICA DEL GASTO DEL GOBIERNO FEDERAL
 VARIACION RESPECTO AL PRESUPUESTO ORIGINAL
 (Pesos)

C2AD125

HOJA 1 DE 1

DEPENDENCIA : 00022 INSTITUTO FEDERAL ELECTORAL

FECHA : 15-03-2004

| CAPITULOS | PRESUPUESTO | | VARIACION | | REFERENCIA |
|---|----------------|----------------|---------------|-----|------------|
| | ORIGINAL | EJERCIDO | IMPORTE | % | |
| GASTO CORRIENTE (TG1) | 10 960 270 918 | 10 670 950 961 | (289 319 957) | 1.0 | |
| Servicios Personales | 3 520 371 544 | 3 667 078 139 | 146 706 595 | 1.0 | 1 |
| Materiales y Suministros | 464 481 233 | 327 557 474 | (136 923 759) | .7 | 2 |
| Servicios Generales | 1 402 879 973 | 1 223 955 266 | (178 924 707) | .9 | 3 |
| Subsidios y Transferencias | | | | | |
| Inversión Financiera, Provisiones Económicas, Ayudas, Otras Erogaciones, Pensiones y Jubilaciones, y Otras | 5 572 538 168 | 5 452 360 082 | (120 178 086) | 1.0 | 4 |
| Participaciones de Ingresos, Aportaciones Federales y Gasto Reasignado | | | | | |
| GASTO DE CAPITAL | 135 674 853 | 305 824 825 | 170 149 972 | 2.3 | |
| Inversión Física (TG3) | 36 755 000 | 42 635 809 | 5 880 809 | 1.2 | |
| Servicios Personales | | | | | |
| Materiales y Suministros | | | | | |
| Servicios Generales | | | | | |
| Subsidios y Transferencias | | | | | |
| Bienes Muebles e Inmuebles | | | | | |
| Obras Públicas | 36 755 000 | 42 635 809 | 5 880 809 | 1.2 | 5 |
| Inversión Financiera, Provisiones Económicas, Ayudas, Otras Erogaciones, Pensiones y Jubilaciones, y Otras | | | | | |
| Participaciones de Ingresos, Aportaciones Federales y Gasto Reasignado | | | | | |
| Otros Gastos de Capital (TG2) | 98 919 853 | 263 189 016 | 164 269 163 | 2.7 | |
| Servicios Personales | | | | | |
| Materiales y Suministros | | | | | |
| Servicios Generales | | | | | |
| Subsidios y Transferencias | | | | | |
| Bienes Muebles e Inmuebles | 98 919 853 | 263 189 016 | 164 269 163 | 2.7 | 6 |
| Inversión Financiera, Provisiones Económicas, Ayudas, Otras Erogaciones, Pensiones y Jubilaciones, y Otras | | | | | |
| Participaciones de Ingresos, Aportaciones Federales y Gasto Reasignado | | | | | |
| TOTAL | 11 095 945 771 | 10 976 775 786 | (119 169 985) | 1.0 | |

RESPONSABLE DE ELABORAR LA INFORMACION

NOMBRE: LIC. JOSE GUTIERREZ RUIZ

CARGO: SUBDIRECTOR DE PRESUPUESTO

TELEFONO: 5728-2508 FIRMA:

Vo.Bo. REPRESENTANTE ANTE LA SHCP

NOMBRE: LIC. GUSTAVO ENRIQUE VARELA RUIZ

CARGO: DIRECTOR DE RELACIONES FINANCIERAS

TELEFONO: 5728-2501 FIRMA:

ANEXO AL FORMATO C2AD125

CLASIFICACION ECONOMICA DEL GASTO

Los recursos autorizados originalmente al Instituto Federal Electoral para el ejercicio 2003, ascendieron a 11 095 945.8 miles de pesos, habiéndose ejercido al final del periodo 10 976 775.8 miles de pesos, lo que represento ejercer un presupuesto inferior al autorizado original en 119 170.0 miles de pesos, integrado en primer termino por una ampliación líquida de 47 199.9 miles de pesos, derivada de las aportaciones recibidas por el Instituto como resultado de los convenios de apoyo y colaboración con los gobiernos estatales e institutos estatales electorales, en algunos casos por el apoyo del Instituto en sus procesos electorales locales. En segundo termino, por una economía en el ejercicio de 166 369.8 miles de pesos.

En cuanto al Gasto Corriente, se presenta una ejercicio inferior en 289 320.0 miles de pesos, en tanto que en el Gasto de Capital se generó un incremento en el ejercicio del gasto de 170 150.0 miles de pesos, las variaciones que se observan, a nivel de capítulo de gasto, se originaron por las causas que a continuación se comentan:

1.-SERVICIOS PERSONALES

El gasto generado en este capítulo presenta un incremento de 146 706.6 miles de pesos, que se explica principalmente porque no se contemplo, en el presupuesto original 2003, la contratación e incorporación de personal de honorarios por un monto de 19 317.5 miles de pesos, para realizar tareas derivadas de los convenios de apoyo y colaboración con los gobiernos estatales e instituto estatales electorales durante el ejercicio 2003; un complemento al incremento salarial al personal de mando medio y superior de 15 649.0 miles de pesos, aprobado por las autoridades del Instituto, a efecto de hacerlo equivalente al incremento salarial otorgado al personal operativo; el pago del estímulo de proceso electoral superior al presupuestado originalmente y el anual del personal antes mencionado que se cubre con ahorros presupuestarios generados en este y otros capítulos del gasto por un monto de 173 064.1 miles de pesos, transferidos a este capítulo de gasto; y finalmente el impacto en el renglón de impuesto sobre nominas y crédito al salario, de lo antes mencionado, por un monto de 13 300.7 miles de pesos.

Por contra, se generaron ahorros en los conceptos de remuneraciones al personal de carácter transitorio y remuneraciones adicionales y especiales, al optimizarse la contratación de personal transitorio de proceso electoral y reducirse el tiempo de su contratación, así como algunas sobrestimaciones en el planteamiento original de estos conceptos del gasto por 97 453.1 miles de pesos

2.- MATERIALES Y SUMINISTROS

Este capítulo de gasto presenta un decremento de 136 923.8 miles de pesos, teniendo como causas principales en primer termino, una disminución en el

ejercicio del renglón de materiales y útiles de administración, resultado de sobrestimaciones en algunas partidas del presupuesto original y ahorros derivados de los procesos de licitación llevados a cabo por el área administrativa y gastos erogados en 2002 para cubrir erogaciones del presente ejercicio por 51 876.9 miles de pesos. En segundo término, por el ahorro de 50 222.0 miles de pesos, en el renglón de materiales y artículos de construcción al no requerir adecuaciones a las instalaciones de las juntas locales y distritales estimadas a realizarse con motivo del proceso electoral; y finalmente por un menor gasto de 49 291.3 miles de pesos, respecto al previsto originalmente en el renglón de combustibles, lubricantes y aditivos, entre otras causas, por la reposición del parque vehicular que se llevo a cabo en el presente ejercicio y medidas de austeridad aplicadas por la administración.

Por otra parte y en complemento a lo comentado en el párrafo anterior se genero un incremento de 18 361.7 miles de pesos, en el renglón de productos alimenticios, como resultado de los gastos de alimentación generados en la jornada electoral del proceso 2003, no previstos en el presupuesto original.

3.- SERVICIOS GENERALES.

Este rubro presenta un decremento de 178 924.7 miles de pesos, que se explica principalmente por ahorros generados, durante el proceso electoral 2003, en servicios oficiales, (viáticos y pasajes y gastos para operativos y trabajos de campo en áreas rurales), por un monto de 74 812.4 miles de pesos; en servicios de comunicación social y publicidad 64 606.0 miles de pesos al reducirse de manera significativa la difusión e información de actividades institucionales del Instituto y darle espacios a la de los partidos políticos; y finalmente por los servicios de impresión, grabado, publicación, difusión e información de las actividades del Instituto y los servicios de asesoría y consultoría por 50 166.4 miles de pesos, por efecto del desarrollo de proceso electoral, prioridad de los partidos políticos y medidas de austeridad presupuestaria.

Así mismo se tuvieron gastos superiores a los previstos en el renglón de servicios básicos por un importe 16 391.4 miles de pesos, derivados, principalmente, de mayores consumos en los servicios de energía eléctrica y telefonía generados fundamentalmente por los trabajos desarrollados durante las jornadas del proceso electoral, tanto en oficinas centrales como en las juntas locales y distritales.

4.- INVERSIÓN FINANCIERA, PROVISIONES ECONOMICAS, AYUDAS, OTRAS EROGACIONES Y PENSIONES, JUBILACIONES Y OTRAS.

Este capítulo de gasto presenta un decremento de 120 178.1 miles de pesos como consecuencia, por una parte, de la pérdida del registro de cinco partidos políticos, como resultado de la elecciones del proceso electoral 2003, y por otra a un menor ejercicio del gasto, respecto del autorizado original, en lo relativo al apoyo financiero a consejeros electorales locales y distritales en proceso electoral y la Comité Nacional de Supervisión Electoral.

5.- OBRA PÚBLICA

Este capítulo del gasto presenta un incremento de 5 880.8 miles de pesos, como resultado de la realización de diversas obras y adaptaciones para la instalación del equipo de informática adquirido para el desarrollo y operación del programa de resultados electorales preliminares, las cuales no se tenían previstas en el presupuesto original y que permitieron de manera oportuna y veraz conocer los resultados preliminares del proceso electoral 2003

6.- BIENES MUEBLES E INMUEBLES.

En este renglón se presenta un incremento en el gasto ejercido, con respecto al presupuesto original, de 164 269.2 miles de pesos, lo anterior como resultado, principalmente, de la adquisición de mobiliario y equipo de administración, por un importe de 22 591.9 miles de pesos, con el finalidad de continuar con la modernización y reponer activos fijos obsoletos que permitieron un adecuada, eficiente y eficaz atención de las tareas relacionadas con el proceso electoral 2003; la adquisición del equipo informático por 88 974.2 miles de pesos, necesario para llevar a cabo las actividades del programa de resultados electorales preliminares; y abatir, en el corto plazo, los altos costos de mantenimiento de los mismos; la adquisición de vehículos y equipo de transporte por un monto de 76 475.4 miles de pesos para reposición de equipo y abatir costos de mantenimiento y necesidades adicionales de equipo derivado del proceso electoral y requerido principalmente para las tareas de empadronamiento ciudadano y la expedición de credencial para votar con fotografía.

CUENTA DE LA HACIENDA PUBLICA FEDERAL DE 2003
 CLASIFICACION ECONOMICA DEL GASTO DEL GOBIERNO FEDERAL
 VARIACION REAL RESPECTO A 2002
 (Pesos)

C2AD130

HOJA 1 DE 1

DEPENDENCIA : 00022 INSTITUTO FEDERAL ELECTORAL

FECHA : 15-03-2004

| CAPITULOS | GASTO EJERCIDO | | VARIACION PORCENTUAL REAL | REFERENCIA |
|--|----------------|----------------|------------------------------|------------|
| | 2002 | 2003 | | |
| GASTO CORRIENTE (TG1) | 5 764 071 827 | 10 670 950 961 | 77.1 | |
| Servicios Personales | 2 442 711 800 | 3 667 078 139 | 43.6 | 1 |
| Materiales y Suministros | 202 860 748 | 327 557 474 | 54.4 | 2 |
| Servicios Generales | 587 084 512 | 1 223 955 266 | 99.4 | 3 |
| Subsidios y Transferencias | | | | |
| Inversión Financiera, Provisiones Económicas, Ayudas, Otras Erogaciones, Pensiones y Jubilaciones, y Otras | 2 531 414 768 | 5 452 360 082 | 106.0 | 4 |
| Participaciones de Ingresos, Aportaciones Federales y Gasto Reasignado | | | | |
| GASTO DE CAPITAL | 86 648 042 | 305 824 825 | 237.6 | |
| Inversión Física (TG3) | 9 256 285 | 42 635 809 | 340.6 | |
| Servicios Personales | | | | |
| Materiales y Suministros | | | | |
| Servicios Generales | | | | |
| Subsidios y Transferencias | | | | |
| Bienes Muebles e Inmuebles | | | | |
| Obras Públicas | 9 256 285 | 42 635 809 | 340.6 | 6 |
| Inversión Financiera, Provisiones Económicas, Ayudas, Otras Erogaciones, Pensiones, y Jubilaciones, y Otras | | | | |
| Participaciones de Ingresos, Aportaciones Federales y Gasto Reasignado | | | | |
| Otros Gastos de Capital (TG2) | 77 391 757 | 263 189 016 | 225.3 | |
| Servicios Personales | | | | |
| Materiales y Suministros | | | | |
| Servicios Generales | | | | |
| Subsidios y Transferencias | | | | |
| Bienes Muebles e Inmuebles | 77 391 757 | 263 189 016 | 225.3 | 5 |
| Inversión Financiera, Provisiones Económicas, Ayudas, Otras Erogaciones, Pensiones, y Jubilaciones, y Otras | | | | |
| Participaciones de Ingresos, Aportaciones Federales y Gasto Reasignado | | | | |
| TOTAL | 5 850 719 870 | 10 976 775 786 | 79.4 | |

RESPONSABLE DE ELABORAR LA INFORMACION

NOMBRE: LIC. JOSE GUTIERREZ RUIZ

CARGO: SUBDIRECTOR DE PRESUPUESTO

TELEFONO: 5728-2508 FIRMA:

Vo.Bo. REPRESENTANTE ANTE LA SHCP

NOMBRE: LIC. GUSTAVO VARELA RUIZ

CARGO: DIRECTOR DE RECURSOS FINANCIEROS

TELEFONO: 5728-2501 FIRMA:

ANEXO AL FORMATO C2AD130

CLASIFICACION ECONOMICA DEL GASTO DEL GOBIERNO FEDERAL VARIACIÓN REAL RESPECTO A 2002

La variación que presenta el presupuesto ejercido en el año 2003 por el Instituto Federal Electoral, respecto del ejercicio 2002, es por un monto de 5 126 056.0 miles de pesos y se debe, principalmente, a que en el presente ejercicio se llevo a cabo el proceso electoral 2003 o elecciones intermedias En cuanto al gasto corriente se observa un mayor ejercicio por 4 906 879.2 miles de pesos, como consecuencia de las tareas operativas extraordinarias que representa llevar a cabo las elecciones para la renovación de la Cámara de Diputados y elecciones locales en algunos estados de la República, en tanto que el gasto de capital muestra una variación positiva de 219 176.8 miles de pesos, los cuales fueron originados por gastos superiores a los del año anterior orientados a la modernización y reposición de mobiliario y equipo de oficina, equipo informático y el parque vehicular del Instituto.

1.- SERVICIOS PERSONALES.

La variación positiva que presenta este capítulo de gasto por 1 224 366.4 miles de pesos 50.1 por ciento, respecto del ejercicio 2002, es como consecuencia, principalmente, por la contratación de aproximadamente 40 000 mil plazas de honorarios temporales, por obra determinada y sus costos indirectos para la realización de las actividades extraordinarias que representó la realización del proceso electoral 2003, cuyo volumen mayor fue incorporado a la plantilla del Instituto durante el periodo marzo junio 2003, así como el pago del estímulo extraordinario que se otorga al personal para llevar a cabo la realización de dicho proceso y compensar el tiempo extraordinario que labora para realizar dicha tarea.

2.- MATERIALES Y SUMINISTROS

En este capítulo se presenta una variación positiva en el ejercicio del gasto 2003, con respecto al ejercido en 2002, de 124 696.7 miles de pesos, que representan el 61.5 por ciento de incremento. La principal causa de la variación esta representada por los gastos incurridos con motivo de la realización del proceso electoral 2003.

Los incrementos más relevantes son los relativos a los renglones de materiales y útiles de impresión por la producción del material electoral y material de oficina para el personal eventual contratado para proceso electoral; productos alimenticios, por la alimentación del personal el día de la jornada electoral y alimentación de personal eventual de oficinas centrales contratado para tareas de proceso; combustibles, lubricantes y aditivos, como resultado de un mayor volumen y uso de vehículos en las tareas de capacitación electoral, de registro en el padrón electoral y la producción de credencial para votar de los ciudadanos; y

finalmente el concepto de herramientas, refacciones y accesorios por la adquisición para la reparación equipo de informática y vehicular.

3.- SERVICIOS GENERALES.

Este renglón de gasto presenta una variación positiva en su ejercicio 2003, con respecto al relativo a 2002, de 636 870.8 miles de pesos, que representan un incremento porcentual del 108.5 por ciento y es como resultado de las actividades desarrolladas para llevar a cabo el proceso electoral 2003.

Las variaciones positivas más relevantes en este capítulo de gasto fueron originadas por las actividades programadas y desarrolladas relacionadas con el proceso electoral 2003, siendo los conceptos que más se incrementaron los relativos a servicios oficiales (gastos para operativos y trabajos de campo en áreas rurales y viáticos y pasajes) 202 811.2 miles de pesos, servicios de impresión, grabado, publicación, difusión e información (publicaciones oficiales, impresiones de documentos oficiales y inserciones y publicaciones) 97 705.9 miles de pesos; servicios básicos (servicios de telefonía y servicio de energía eléctrica) 81 620.4 miles de pesos; servicios de arrendamiento (arrendamiento de locales y edificios, arrendamiento de maquinaria y vehículos) 71 585.7 miles de pesos; y servicios de comunicación social y publicidad (difusión e información de actividades institucionales) 55 281.3 miles de pesos.

4.- INVERSIÓN FINANCIERA, PROVISIONES ECONOMICAS, AYUDAS, OTRAS EROGACIONES Y PENSIONES, JUBILACIONES Y OTRAS.

La variación positiva en este capítulo de gasto por un monto 2 920 945.3 miles de pesos y que representa el 115.4 por ciento, respecto de lo erogado en el ejercicio 2002, es originada fundamentalmente por las prerrogativas a los partidos políticos y otros gastos generados con motivo del proceso electoral 2003, elecciones intermedias.

Los incrementos más relevantes se observan en las partidas de apoyo financiero a consejeros en año electoral 103 032.4 miles de pesos; financiamiento público a partidos políticos y agrupaciones políticas 2 690 068.8 miles de pesos; alimentos a funcionarios de casillas el día de la jornada electoral 87 767.0 miles de pesos; y apoyo financiero a consejos locales y distritales en año electoral 43 954.8, miles de pesos.

5.- BIENES MUEBLES E INMUEBLES.

La variación de un mayor ejercicio del gasto que se observa en este capítulo por 185 797.3 miles de pesos, en el presente año y que representa el 240.1 por ciento, con respecto a lo ejercido en el periodo 2002, se debe fundamentalmente a la adquisición de equipo informático, en oficinas centrales y juntas locales ejecutivas para atender el programa de resultados electorales preliminares 88 974. 2 miles de pesos; adquisiciones superiores a 2003 por 76 475.4 miles de pesos, para

incrementar y renovar el parque vehicular del Instituto y dar, de manera mas eficiente y eficaz, el apoyo logístico que requirió el proceso electoral 2003; finalmente la adquisición de mobiliario y equipo de administración para atender de manera eficiente las tareas del proceso electoral.

6.- OBRA PÚBLICA.

La variación mayor que se contempla en este capítulo del gasto ejercido en 2003, con respecto a 2002, por un monto de 33 379.5 miles de pesos y que representa el 360.6 por ciento, es principalmente por el avance realizado en las obras relativas al proyecto para la construcción del Centro Nacional de Cómputo y Resguardo Documental (CECYRD) que se construye en la ciudad de Pachuca Hidalgo.

CUENTA DE LA HACIENDA PUBLICA FEDERAL DE 2003
 COMPARACION DE CIFRAS ENTRE EL REPORTE PARA EL IV INFORME TRIMESTRAL DE FINANZAS PÚBLICAS
 Y EL CORRESPONDIENTE A LA CUENTA DE LA HACIENDA PUBLICA FEDERAL
 (Pesos)

C2AD140

HOJA 1 DE 1

DEPENDENCIA : 00022 INSTITUTO FEDERAL ELECTORAL

FECHA : 15-03-2004

| CAPÍTULOS | PRESUPUESTO EJERCIDO | | DIFERENCIA | REFERENCIA |
|---|-----------------------|---------------------------------------|-------------|------------|
| | IV INFORME TRIMESTRAL | CUENTA DE LA HACIENDA PÚBLICA FEDERAL | | |
| GASTO CORRIENTE (T.G. 1) | 10 572 922 235 | 10 670 950 961 | 98 028 726 | |
| Servicios Personales | 3 644 809 168 | 3 667 078 139 | 22 268 971 | 1 |
| Materiales y Suministros | 313 653 196 | 327 557 474 | 13 904 278 | 2 |
| Servicios Generales | 1 165 428 867 | 1 223 955 266 | 58 526 399 | 3 |
| Subsidios y Transferencias | | | | |
| Inversión Financiera, Provisiones Económicas, Ayudas, Otras Erogaciones, y Pensiones, Jubilaciones y Otras | 5 449 031 004 | 5 452 360 082 | 3 329 078 | |
| Participaciones de Ingresos, Aportaciones Federales y Gasto Reasignado | | | | |
| GASTO DE CAPITAL | 196 992 432 | 305 824 825 | 108 832 393 | |
| Inversión Física (T.G. 3) | 42 635 809 | 42 635 809 | | |
| Servicios Personales | | | | |
| Materiales y Suministros | | | | |
| Servicios Generales | | | | |
| Subsidios y Transferencias para Inversión Física | | | | |
| Bienes Muebles e Inmuebles | | | | |
| Obras Públicas | 42 635 809 | 42 635 809 | | |
| Inversión Financiera, Provisiones Económicas, Ayudas, Otras Erogaciones, y Pensiones, Jubilaciones y Otras | | | | |
| Participaciones de Ingresos, Aportaciones Federales y Gasto Reasignado | | | | |
| Otros Gastos de Capital (T.G. 2) | 154 356 623 | 263 189 016 | 108 832 393 | |
| Servicios Personales | | | | |
| Materiales y Suministros | | | | |
| Servicios Generales | | | | |
| Subsidios y Transferencias | | | | |
| Bienes Muebles e Inmuebles | 154 356 623 | 263 189 016 | 108 832 393 | 4 |
| Inversión Financiera, Provisiones Económicas, Ayudas, Otras Erogaciones, y Pensiones, Jubilaciones y Otras | | | | |
| Participaciones de Ingresos, Aportaciones Federales y Gasto Reasignado | | | | |
| TOTAL | 10 769 914 667 | 10 976 775 786 | 206 861 119 | |

RESPONSABLE DE ELABORAR LA INFORMACION

NOMBRE: LIC. JOSÉ GUTIERREZ RUIZ

CARGO: SUBDIRECTOR DE PRESUPUESTO

TELÉFONO: 5728-2508 FIRMA:

Vo.Bo. REPRESENTANTE ANTE LA SHCP

NOMBRE: LIC. GUSTAVO E. VARELA RUIZ

CARGO: DIRECTOR DE RECURSOS FINANCIEROS

TELÉFONO: 5728-2501 FIRMA:

ANEXO AL FORMATO C2AD140

COMPARACIÓN DE CIFRAS ENTRE EL REPORTE PARA EL IV INFORME TRIMESTRAL DE FINANZAS PÚBLICAS Y EL CORRESPONDIENTE A LA CUENTA PÚBLICA DE LA HACIENDA PÚBLICA FEDERAL

El presupuesto ejercido durante el periodo enero diciembre 2003 presenta una variación, con respecto a las cifras que presenta el reporte del IV Informe Trimestral de Finanzas Públicas, de 2003 de 206 861.1 miles de pesos, la cual es resultado, principalmente, de gastos devengados durante los últimos meses del 2003 pendientes de pago al cierre del ejercicio.

Los principales adeudos devengados y pendientes de pago al cierre del ejercicio 2003 son, entre otros, los que a continuación nos permitimos comentar:

1.- En el capítulo de gasto que muestra un importe de 22 269.0 miles de pesos, se debe principalmente, al pago del aguinaldo del personal eventual contratado para el desarrollo del proceso electoral 2003 y el pago de finiquitos de personal que dejo de laborar al 31 de diciembre y que se cubrieron durante enero 2004.

2.- En el renglón de materiales y suministros, es el pago a proveedores que presentaron sus facturas para cobro durante el mes de diciembre por un monto de 13 904.3 miles de pesos y que de acuerdo con la política de pago del Instituto, su pago se efectuó durante los primeros días del mes de enero de 2004.

3.- En el renglón de servicios generales se encuentran los pagos pendientes relativos a los servicios básicos devengados durante el mes de diciembre 2003 y cubiertos los primeros días del mes de enero, así como los gasto de mantenimiento del parque vehicular generado durante el mes de diciembre y la renovación de licencias de informática y seguros de los bienes del Instituto, entre otros, por un importe total de 58 526.4 miles de pesos, que se cubrieron durante el mes de enero de 2004.

4.- En bienes muebles e inmuebles al Pago de diversas facturas de vehículos y bienes informáticos adquiridos durante 2003, cuyo pago, de acuerdo con las políticas del Instituto, correspondió realizarlo en los primeros días del mes de enero próximo pasado.

CUENTA DE LA HACIENDA PÚBLICA FEDERAL DE 2003
BIENES MUEBLES E INMUEBLES POR ENTIDAD FEDERATIVA

C2AD165

(Pesos)

HOJA 1 DE 1

DEPENDENCIA : 00022 INSTITUTO FEDERAL ELECTORAL

FECHA : 15-03-2004

| CLAVE | ENTIDAD FEDERATIVA | BIENES MUEBLES E INMUEBLES | | | | | | | | | TOTAL |
|-------|---------------------|---------------------------------------|--|-------------------------------|---------------------------------|----------------------------|----------------------------------|------------------|--------------------------------|----------------------------------|-------------|
| | | Mobiliario y Equipo de Administración | Maq. y Eq. Agro. Ind. de Com. y uso Inf. | Vehiculos y Eq. de Transporte | Eq. e Instrum. Médico y de Lab. | Herramientas y Refacciones | Animales de Trab. y Reproducción | Bienes Inmuebles | Maq. y Eq. de Def. y Seg. Púb. | Otros Bienes Muebles e Inmuebles | |
| | TOTAL | 33 831 799 | 130 571 482 | 98 416 515 | 788 | 312 327 | | | | 56 105 | 263 189 016 |
| | Subtotal | 33 831 799 | 130 571 482 | 98 416 515 | 788 | 312 327 | | | | 56 105 | 263 189 016 |
| 01 | Aguascalientes | 16 386 | 49 786 | 385 200 | | | | | | | 451 372 |
| 02 | Baja California | 298 089 | 21 107 | | | 599 | | | | | 319 795 |
| 03 | Baja California Sur | 59 883 | 135 383 | | | | | | | | 195 266 |
| 04 | Campeche | 23 120 | 11 900 | | | | | | | | 35 020 |
| 05 | Coahuila | 226 266 | 112 082 | | | | | | | | 338 348 |
| 06 | Colima | 124 633 | 310 557 | | | | | | | | 435 190 |
| 07 | Chiapas | 491 982 | 348 859 | | | | | | | | 840 841 |
| 08 | Chihuahua | 223 194 | 43 000 | | | | | | | | 266 194 |
| 09 | Distrito Federal | 25 096 335 | 123 327 175 | 94 292 107 | | 249 590 | | | | 56 105 | 243 021 312 |
| 10 | Durango | 235 551 | 149 815 | | | | | | | | 385 366 |
| 11 | Guanajuato | 578 250 | 477 881 | | | 7 877 | | | | | 1 064 008 |
| 12 | Guerrero | 370 043 | 345 576 | 579 200 | | 2 210 | | | | | 1 297 029 |
| 13 | Hidalgo | 61 566 | 95 439 | | | | | | | | 157 005 |
| 14 | Jalisco | 639 293 | 589 152 | | | | | | | | 1 228 445 |
| 15 | México | 584 659 | 687 003 | | | | | | | | 1 271 662 |
| 16 | Michoacán | 356 959 | 586 395 | | | 3 161 | | | | | 946 515 |
| 17 | Morelos | 132 689 | 34 764 | 302 680 | | 21 400 | | | | | 491 533 |
| 18 | Nayarit | 45 001 | 62 959 | | | | | | | | 107 960 |
| 19 | Nuevo León | 301 859 | 457 852 | 616 300 | 541 | | | | | | 1 376 552 |
| 20 | Oaxaca | 915 369 | 468 604 | | | | | | | | 1 383 973 |
| 21 | Puebla | 704 180 | 265 677 | | 247 | 17 543 | | | | | 987 647 |
| 22 | Querétaro | 40 854 | 77 141 | | | | | | | | 117 995 |
| 23 | Quintana Roo | 43 257 | 9 190 | | | | | | | | 52 447 |
| 24 | San Luis Potosí | 142 158 | 417 302 | 1 100 300 | | | | | | | 1 659 760 |
| 25 | Sinaloa | 95 538 | 117 643 | | | | | | | | 213 181 |
| 26 | Sonora | 76 136 | 14 020 | | | | | | | | 90 156 |
| 27 | Tabasco | 136 158 | 176 989 | 130 000 | | | | | | | 443 147 |
| 28 | Tamaulipas | 131 884 | 36 934 | | | | | | | | 168 818 |
| 29 | Tlaxcala | 377 209 | 141 867 | 438 000 | | | | | | | 957 076 |
| 30 | Veracruz | 856 085 | 647 241 | | | 9 947 | | | | | 1 513 273 |
| 31 | Yucatán | 379 074 | 132 153 | 17 500 | | | | | | | 528 727 |
| 32 | Zacatecas | 68 139 | 220 036 | 555 228 | | | | | | | 843 403 |
| | Subtotal | | | | | | | | | | |
| 33 | No Regionalizable | | | | | | | | | | |
| 34 | En el Exterior | | | | | | | | | | |

RESPONSABLE DE ELABORAR LA INFORMACIÓN

NOMBRE: LIC. JOSÉ GUTÉRREZ RUIZ

CARGO: SUBDIRECTOR DE PRESUPUESTO

TELÉFONO: 5728-2508 FIRMA:

Vo. Bo. REPRESENTANTE ANTE LA SHCP

NOMBRE: LIC. GUSTAVO ZAVALEA RUIZ

CARGO: DIRECTOR DE RECURSOS FINANCIEROS

TELÉFONO: 5728-2501 FIRMA:

CUENTA DE LA HACIENDA PÚBLICA FEDERAL DE 2003
OBRAS PÚBLICAS POR ENTIDAD FEDERATIVA

C2AD170

(pesos)

HOJA 1 DE 1

DEPENDENCIA : 00022 INSTITUTO FEDERAL ELECTORAL

| CLAVE | ENTIDAD FEDERATIVA | POR CONTRATO | | | | | | | | | Por Administración | TOTAL |
|-------|---------------------|------------------------------------|-----------------------|----------------------------|------------------------------------|---|--|---|--|------------|--------------------|------------|
| | | Pre-Edificación en Terr. de Const. | Const. para Edificios | Const. de Ingeniería Civil | Ensambl. y Edif. de Const. Prefab. | Instal. Mayores y Obras de Const. Especial. | Obras de Terminación y Acabado de Edificios. | Servicios Relacionados con Obras Públicas | Mantenimiento y Rehabilitación de Obras Públicas | Subtotal | | |
| | TOTAL | | 39 857 141 | 159 318 | | | | 2 619 350 | | 42 635 809 | | 42 635 809 |
| | Subtotal | | 39 857 141 | 159 318 | | | | 2 619 350 | | 42 635 809 | | 42 635 809 |
| 01 | Aguascalientes | | | | | | | | | | | |
| 02 | Baja California | | | | | | | | | | | |
| 03 | Baja California Sur | | | | | | | | | | | |
| 04 | Campeche | | | | | | | | | | | |
| 05 | Coahuila | | | | | | | | | | | |
| 06 | Colima | | | | | | | | | | | |
| 07 | Chiapas | | | | | | | | | | | |
| 08 | Chihuahua | | | | | | | | | | | |
| 09 | Distrito Federal | | 39 857 141 | 159 318 | | | | 2 619 350 | | 42 635 809 | | 42 635 809 |
| 10 | Durango | | | | | | | | | | | |
| 11 | Guanajuato | | | | | | | | | | | |
| 12 | Guerrero | | | | | | | | | | | |
| 13 | Hidalgo | | | | | | | | | | | |
| 14 | Jalisco | | | | | | | | | | | |
| 15 | México | | | | | | | | | | | |
| 16 | Michoacán | | | | | | | | | | | |
| 17 | Morelos | | | | | | | | | | | |
| 18 | Nayarit | | | | | | | | | | | |
| 19 | Nuevo León | | | | | | | | | | | |
| 20 | Oaxaca | | | | | | | | | | | |
| 21 | Puebla | | | | | | | | | | | |
| 22 | Querétaro | | | | | | | | | | | |
| 23 | Quintana Roo | | | | | | | | | | | |
| 24 | San Luis Potosí | | | | | | | | | | | |
| 25 | Sinaloa | | | | | | | | | | | |
| 26 | Sonora | | | | | | | | | | | |
| 27 | Tabasco | | | | | | | | | | | |
| 28 | Tamaulipas | | | | | | | | | | | |
| 29 | Tlaxcala | | | | | | | | | | | |
| 30 | Veracruz | | | | | | | | | | | |
| 31 | Yucatán | | | | | | | | | | | |
| 32 | Zacatecas | | | | | | | | | | | |
| | Subtotal | | | | | | | | | | | |
| 33 | No Regionalizable | | | | | | | | | | | |
| 34 | En el Exterior | | | | | | | | | | | |

RESPONSABLE DE ELABORAR LA INFORMACIÓN
NOMBRE: LIC. JOSÉ GUTIERREZ RUIZ
CARGO: SUBDIRECTOR DE PRESUPUESTO
TELÉFONO: 5728-2508 FIRMA:

Vo.Bo. REPRESENTANTE ANTE LA SHCP
NOMBRE: LIC. GUSTAVO E. VARELA RUIZ
CARGO: DIRECTOR DE RECURSOS FINANCIEROS
TELÉFONO: 5728-2501 FIRMA:

CUENTA DE LA HACIENDA PÚBLICA FEDERAL DE 2003
GASTO POR ENTIDAD FEDERATIVA

C2AD175

(Pesos)

HOJA 1 DE 1

DEPENDENCIA: 00022 INSTITUTO FEDERAL ELECTORAL

FECHA: 15-03-2004

| CLAVE | ENTIDAD FEDERATIVA | CAPITULOS | | | | | | | | TOTAL |
|-------|---------------------|----------------------|--------------------------|---------------------|---------------------|------------------------|----------------|--------------------------------------|-------------------------------------|----------------|
| | | SERVICIOS PERSONALES | MATERIALES Y SUMINISTROS | SERVICIOS GENERALES | SUBSIDIOS Y TRANSF. | B. MUEBLES E INMUEBLES | OBRAS PÚBLICAS | INV. FIN. PROV. EC. OTRAS ER. Y PEN. | PARTICIPACIONES DE ING. APORT. FED. | |
| | TOTAL | 3 667 078 139 | 327 557 474 | 1 223 955 266 | | 263 189 016 | 42 635 809 | 5 452 360 082 | | 10 976 775 786 |
| | Subtotal | 3 667 078 139 | 327 557 474 | 1 223 283 387 | | 263 189 016 | 42 635 809 | 5 452 360 082 | | 10 976 103 907 |
| 01 | Aguascalientes | 44 604 515 | 2 275 118 | 5 684 280 | | 451 372 | | 2 610 694 | | 55 625 979 |
| 02 | Baja California | 57 686 279 | 3 495 311 | 14 505 608 | | 319 795 | | 5 357 924 | | 81 364 917 |
| 03 | Baja California Sur | 25 214 926 | 1 701 065 | 5 504 890 | | 195 266 | | 1 808 335 | | 34 424 482 |
| 04 | Campeche | 26 667 985 | 1 871 741 | 6 341 121 | | 35 020 | | 2 031 120 | | 36 946 987 |
| 05 | Coahuila | 57 095 459 | 2 740 006 | 8 843 710 | | 338 348 | | 6 331 020 | | 75 348 543 |
| 06 | Colima | 25 727 004 | 1 387 580 | 4 908 334 | | 435 190 | | 2 232 026 | | 34 690 134 |
| 07 | Chiapas | 96 857 878 | 5 990 311 | 25 004 687 | | 840 841 | | 8 726 516 | | 137 420 233 |
| 08 | Chihuahua | 90 845 867 | 5 206 543 | 21 579 877 | | 266 194 | | 7 526 001 | | 125 424 482 |
| 09 | Distrito Federal | 1 308 893 333 | 190 337 780 | 702 720 657 | | 243 021 312 | 42 635 809 | 5 238 853 750 | | 7 726 462 641 |
| 10 | Durango | 46 059 790 | 2 991 486 | 10 686 684 | | 385 366 | | 4 152 786 | | 64 276 112 |
| 11 | Guanajuato | 109 943 483 | 6 855 475 | 20 373 045 | | 1 064 008 | | 10 672 706 | | 148 908 717 |
| 12 | Guerrero | 85 662 085 | 6 237 480 | 20 836 250 | | 1 297 029 | | 7 731 135 | | 121 763 979 |
| 13 | Hidalgo | 61 723 158 | 3 977 361 | 12 410 399 | | 157 005 | | 5 561 731 | | 83 829 654 |
| 14 | Jalisco | 136 524 094 | 10 834 512 | 28 745 183 | | 1 228 445 | | 15 904 756 | | 193 236 990 |
| 15 | México | 263 277 572 | 10 682 885 | 50 420 754 | | 1 271 662 | | 26 110 876 | | 351 763 749 |
| 16 | Michoacán | 112 126 148 | 5 949 194 | 23 621 836 | | 946 515 | | 10 471 888 | | 153 115 581 |
| 17 | Morelos | 48 138 559 | 2 255 248 | 9 785 490 | | 491 533 | | 3 599 080 | | 64 269 910 |
| 18 | Nayarit | 31 766 237 | 2 739 321 | 7 799 341 | | 107 960 | | 2 780 378 | | 45 913 237 |
| 19 | Nuevo León | 93 752 668 | 4 456 520 | 22 883 660 | | 1 376 552 | | 8 524 325 | | 130 993 725 |
| 20 | Oaxaca | 100 497 030 | 7 635 810 | 36 642 849 | | 1 383 973 | | 8 192 152 | | 154 351 814 |
| 21 | Puebla | 125 713 053 | 6 722 348 | 26 317 852 | | 987 647 | | 10 942 218 | | 170 683 118 |
| 22 | Querétaro | 48 159 148 | 2 790 331 | 10 458 599 | | 117 995 | | 3 333 118 | | 64 859 191 |
| 23 | Quintana Roo | 26 887 282 | 1 666 583 | 6 792 540 | | 52 447 | | 2 125 598 | | 37 524 450 |
| 24 | San Luis Potosí | 58 135 226 | 3 196 169 | 12 677 167 | | 1 659 760 | | 5 517 525 | | 81 185 847 |
| 25 | Sinaloa | 77 667 151 | 4 801 305 | 21 974 984 | | 213 181 | | 6 918 432 | | 111 575 053 |
| 26 | Sonora | 67 219 956 | 3 071 054 | 13 570 573 | | 90 156 | | 5 463 781 | | 89 415 520 |
| 27 | Tabasco | 62 290 392 | 4 110 367 | 14 516 717 | | 443 147 | | 4 637 287 | | 85 997 910 |
| 28 | Tamaulipas | 67 433 182 | 3 123 024 | 12 399 743 | | 168 818 | | 6 505 058 | | 89 629 825 |
| 29 | Tlaxcala | 31 382 520 | 1 712 885 | 4 933 785 | | 957 076 | | 2 795 089 | | 41 781 355 |
| 30 | Veracruz | 178 442 257 | 10 237 415 | 38 383 536 | | 1 513 273 | | 16 524 928 | | 245 101 409 |
| 31 | Yucatán | 52 250 219 | 3 378 424 | 10 918 998 | | 528 727 | | 4 120 154 | | 71 196 522 |
| 32 | Zacatecas | 48 433 683 | 3 126 822 | 11 040 238 | | 843 403 | | 4 297 695 | | 67 741 841 |
| | Subtotal | | | 671 879 | | | | | | 671 879 |
| 33 | No Regionalizable | | | 671 879 | | | | | | 671 879 |
| 34 | En el Exterior | | | 671 879 | | | | | | 671 879 |

RESPONSABLE DE ELABORAR LA INFORMACION

NOMBRE: LIC. JOSÉ GUTIERREZ RUIZ
CARGO: SUBDIRECTOR DE PRESUPUESTO
TELÉFONO: 5728-2508 FIRMA:

Vo.Bo. REPRESENTANTE ANTE LA SHCP

NOMBRE: LIC. GUSTAVO E. VARELA RUIZ
CARGO: DIRECTOR DE RECURSOS FINANCIEROS
TELÉFONO: 5728-2501 FIRMA:

CUENTA DE LA HACIENDA PUBLICA FEDERAL DE 2003
SUBSIDIOS Y TRANSFERENCIAS POR ENTIDAD FEDERATIVA

C2AD180

(Pesos)

HOJA 1 DE 1

DEPENDENCIA: 00022 INSTITUTO FEDERAL ELECTORAL

FECHA: 15-03-2004

| CLAVE | ENTIDAD FEDERATIVA | SUBSIDIOS | SUBSIDIOS A LAS ENTIDADES FED. Y MPIO. | TRANSFERENCIAS PARA APOYOS DE PROGRAMAS | TOTAL |
|-------|---------------------|-----------|--|---|-------|
| | TOTAL Subtotal | | | | |
| 01 | Aguascalientes | | | | |
| 02 | Baja California | | | | |
| 03 | Baja California Sur | | | | |
| 04 | Campeche | | | | |
| 05 | Coahuila | | | | |
| 06 | Colima | | | | |
| 07 | Chiapas | | | | |
| 08 | Chihuahua | | | | |
| 09 | Distrito Federal | | | | |
| 10 | Durango | | | | |
| 11 | Guanajuato | | | | |
| 12 | Guerrero | | | | |
| 13 | Hidalgo | | | | |
| 14 | Jalisco | | | | |
| 15 | México | | NO APLICABLE | | |
| 16 | Michoacán | | | | |
| 17 | Morelos | | | | |
| 18 | Nayarit | | | | |
| 19 | Nuevo León | | | | |
| 20 | Oaxaca | | | | |
| 21 | Puebla | | | | |
| 22 | Querétaro | | | | |
| 23 | Quintana Roo | | | | |
| 24 | San Luis Potosí | | | | |
| 25 | Sinaloa | | | | |
| 26 | Sonora | | | | |
| 27 | Tabasco | | | | |
| 28 | Tamaulipas | | | | |
| 29 | Tlaxcala | | | | |
| 30 | Veracruz | | | | |
| 31 | Yucatán | | | | |
| 32 | Zacatecas | | | | |
| | Subtotal | | | | |
| 33 | No Regionalizable | | | | |
| 34 | En el Exterior | | | | |

RESPONSABLE DE ELABORAR LA INFORMACIÓN
 NOMBRE: LIC. JOSÉ GUTIERREZ RUIZ
 CARGO: SUBDIRECTOR DE PRESUPUESTO
 TELEFONO: 5728-2508 FIRMA:

Vo. Bo. REPRESENTANTE ANTE LA SHCP
 NOMBRE: GUSTAVO E. VARELA RUIZ
 CARGO: DIRECTOR DE RECURSOS FINANCIEROS
 TELEFONO: 5728-2501 FIRMA:

CUENTA DE LA HACIENDA PÚBLICA FEDERAL DE 2003
SUBSIDIOS POR ENTIDAD FEDERATIVA

C2AD185

(Pesos)

HOJA 1 DE 1 .

DEPENDENCIA: 00022 INSTITUTO FEDERAL ELECTORAL

FECHA : 15-03-2004 .

| CLAVE | ENTIDAD FEDERATIVA | SUBSIDIOS | | | | | | | | | TOTAL |
|-------|---------------------|-----------------|-------------------|------------|----------------|-------------------------------|---|---------------------------|-------------------------------------|---|-------|
| | | A LA PRODUCCIÓN | A LA DISTRIBUCIÓN | AL CONSUMO | PARA INVERSIÓN | A LA PRESTACIÓN DE SERV. PUB. | PARA CUBRIR DEFERENCIALES DE TASA DE INT. | PARA CAPACITACIÓN Y BECAS | A FIDEICOMISOS PRIVADOS Y ESTATALES | PARA LA ADQUI. DE VIVIENDAS DE INTERES SOCIAL | |
| | TOTAL Subtotal | | | | | | | | | | |
| 01 | Aguascalientes | | | | | | | | | | |
| 02 | Baja California | | | | | | | | | | |
| 03 | Baja California Sur | | | | | | | | | | |
| 04 | Campeche | | | | | | | | | | |
| 05 | Coahuila | | | | | | | | | | |
| 06 | Colima | | | | | | | | | | |
| 07 | Chiapas | | | | | | | | | | |
| 08 | Chihuahua | | | | | | | | | | |
| 09 | Distrito Federal | | | | | | | | | | |
| 10 | Durango | | | | | | | | | | |
| 11 | Guanajuato | | | | | | | | | | |
| 12 | Guerrero | | | | | | | | | | |
| 13 | Hidalgo | | | | | | | | | | |
| 14 | Jalisco | | | | | | | | | | |
| 15 | México | | | | | NO APLICABLE | | | | | |
| 16 | Michoacán | | | | | | | | | | |
| 17 | Morelos | | | | | | | | | | |
| 18 | Nayarit | | | | | | | | | | |
| 19 | Nuevo León | | | | | | | | | | |
| 20 | Oaxaca | | | | | | | | | | |
| 21 | Puebla | | | | | | | | | | |
| 22 | Querétaro | | | | | | | | | | |
| 23 | Quintana Roo | | | | | | | | | | |
| 24 | San Luis Potosí | | | | | | | | | | |
| 25 | Sinaloa | | | | | | | | | | |
| 26 | Sonora | | | | | | | | | | |
| 27 | Tabasco | | | | | | | | | | |
| 28 | Tamaulipas | | | | | | | | | | |
| 29 | Tlaxcala | | | | | | | | | | |
| 30 | Veracruz | | | | | | | | | | |
| 31 | Yucatán | | | | | | | | | | |
| 32 | Zacatecas | | | | | | | | | | |
| | Subtotal | | | | | | | | | | |
| 33 | No Regionalizable | | | | | | | | | | |
| 34 | En el Exterior | | | | | | | | | | |

RESPONSABLE DE ELABORAR LA INFORMACION
NOMBRE: LIC. JOSÉ GUTIERREZ RUIZ
CARGO: SUBDIRECTOR DE PRESUPUESTO
TELÉFONO: 5728-2508 FIRMA:

No. Ro. REPRESENTANTE ANTE LA SHCP
NOMBRE: LIC. GUSTAVO E. VARELA RUIZ
CARGO: DIRECTOR DE RECURSOS FINANCIEROS
TELÉFONO: 5728-2501 FIRMA:

CUENTA DE LA HACIENDA PÚBLICA FEDERAL DE 2003
 TRANSFERENCIAS PARA APOYO DE PROGRAMAS POR ENTIDAD FEDERATIVA

C2AD190

(Pesos)

HOJA 1 DE 3

DEPENDENCIA: 00022 INSTITUTO FEDERAL ELECTORAL

FECHA: 15-03/2004

| CLAVE | ENTIDAD FEDERATIVA | TRANSFERENCIAS | | | | | | | SUBTOTAL |
|-------|---------------------|----------------------|---|---------------------------|-------------------------------|---------------------------------|---------------------------------|---------------------|----------|
| | | SERVICIOS PERSONALES | ADQUISICIÓN DE MATERIALES Y SUMINISTROS | CONTRATACIÓN DE SERVICIOS | ADQUISICIÓN DE BIENES MUEBLES | ADQUISICIÓN DE BIENES INMUEBLES | PARA EL APOYO DE OBRAS PÚBLICAS | ESTATUARIAS AL IMSS | |
| | TOTAL Subtotal | | | | | | | | |
| 01 | Aguascalientes | | | | | | | | |
| 02 | Baja California | | | | | | | | |
| 03 | Baja California Sur | | | | | | | | |
| 04 | Campeche | | | | | | | | |
| 05 | Coahuila | | | | | | | | |
| 06 | Colima | | | | | | | | |
| 07 | Chiapas | | | | | | | | |
| 08 | Chihuahua | | | | | | | | |
| 09 | Distrito Federal | | | | | | | | |
| 10 | Durango | | | | | | | | |
| 11 | Guanajuato | | | | | | | | |
| 12 | Guerrero | | | | | | | | |
| 13 | Hidalgo | | | | | | | | |
| 14 | Jalisco | | | | | | | | |
| 15 | México | | | | NO APLICABLE | | | | |
| 16 | Michoacán | | | | | | | | |
| 17 | Morelos | | | | | | | | |
| 18 | Nayarit | | | | | | | | |
| 19 | Nuevo León | | | | | | | | |
| 20 | Oaxaca | | | | | | | | |
| 21 | Puebla | | | | | | | | |
| 22 | Querétaro | | | | | | | | |
| 23 | Quintana Roo | | | | | | | | |
| 24 | San Luis Potosí | | | | | | | | |
| 25 | Sinaloa | | | | | | | | |
| 26 | Sonora | | | | | | | | |
| 27 | Tabasco | | | | | | | | |
| 28 | Tamaulipas | | | | | | | | |
| 29 | Tlaxcala | | | | | | | | |
| 30 | Veracruz | | | | | | | | |
| 31 | Yucatán | | | | | | | | |
| 32 | Zacatecas | | | | | | | | |
| | Subtotal | | | | | | | | |
| 33 | No Regionalizable | | | | | | | | |
| 34 | En el Exterior | | | | | | | | |

RESPONSABLE DE ELABORAR LA INFORMACIÓN
 NOMBRE: LIC. JOSÉ GUTIERREZ RUIZ
 CARGO: SUBDIRECTOR DE PRESUPUESTO
 TELÉFONO: 5728-2508 FIRMA:

Vº Bº REPRESENTANTE ANTE LA SHCP
 NOMBRE: LIC. GUSTAVO E. VARELA RUIZ
 CARGO: DIRECTOR DE RECURSOS FINANCIEROS
 TELÉFONO: 5728-2601 FIRMA:

CUENTA DE LA HACIENDA PÚBLICA FEDERAL DE 2003
 TRANSFERENCIAS PARA APOYO DE PROGRAMAS POR ENTIDAD FEDERATIVA

C2AD190

(Pesos)

HOJA 2 DE 3

DEPENDENCIA: 00022 INSTITUTO FEDERAL ELECTORAL

FECHA: 15-03/2004

| CLAVE | ENTIDAD FEDERATIVA | TRANSFERENCIAS | | | | | | | SUBTOTAL |
|-------|---------------------|--|--|---------------------------------|---|---|-------------------------------------|---------------------------|----------|
| | | GASTO DE APOYO A LOS SEC. SOC. Y PRIV. | PARA CUBRIR DEFICIT DE OP. Y GASTO DE ADMÓN. ASOC. A SUBS. | PARA GASTOS DE SEG. PÚB. Y NAL. | PARA ESTIMULOS POR PRODUCTIVIDAD, EFIC. CALIDAD EN EL DESEM | PARA APORT. A SEG. SOCIAL Y A LA VIVIENDA | PARA INCREMENTOS A LAS PERSEPCIONES | PARA INVERSIÓN FINANCIERA | |
| | TOTAL Subtotal | | | | | | | | |
| 01 | Aguascalientes | | | | | | | | |
| 02 | Baja California | | | | | | | | |
| 03 | Baja California Sur | | | | | | | | |
| 04 | Campeche | | | | | | | | |
| 05 | Coahuila | | | | | | | | |
| 06 | Colima | | | | | | | | |
| 07 | Chiapas | | | | | | | | |
| 08 | Chihuahua | | | | | | | | |
| 09 | Distrito Federal | | | | | | | | |
| 10 | Durango | | | | | | | | |
| 11 | Guanajuato | | | | | | | | |
| 12 | Guerrero | | | | | | | | |
| 13 | Hidalgo | | | | | | | | |
| 14 | Jalisco | | | | | | | | |
| 15 | México | | | | NO APLICABLE | | | | |
| 16 | Michoacán | | | | | | | | |
| 17 | Morelos | | | | | | | | |
| 18 | Nayarit | | | | | | | | |
| 19 | Nuevo León | | | | | | | | |
| 20 | Oaxaca | | | | | | | | |
| 21 | Puebla | | | | | | | | |
| 22 | Querétaro | | | | | | | | |
| 23 | Quintana Roo | | | | | | | | |
| 24 | San Luis Potosí | | | | | | | | |
| 25 | Sinaloa | | | | | | | | |
| 26 | Sonora | | | | | | | | |
| 27 | Tabasco | | | | | | | | |
| 28 | Tamaulipas | | | | | | | | |
| 29 | Tlaxcala | | | | | | | | |
| 30 | Veracruz | | | | | | | | |
| 31 | Yucatán | | | | | | | | |
| 32 | Zacatecas | | | | | | | | |
| | Subtotal | | | | | | | | |
| 33 | No Regionalizable | | | | | | | | |
| 34 | En el Exterior | | | | | | | | |

RESPONSABLE DE ELABORAR LA INFORMACIÓN

NOMBRE: LIC. JOSÉ GUTIERREZ RUIZ

CARGO: SUBDIRECTOR DE PRESUPUESTO

TELÉFONO: 5728-2508 FIRMA:

Vo Bo. REPRESENTANTE ANTE LA SHCP

NOMBRE: _____

CARGO: _____

TELÉFONO: _____

FIRMA: 

CUENTA DE LA HACIENDA PÚBLICA FEDERAL DE 2003
 TRANSFERENCIAS PARA APOYO DE PROGRAMAS POR ENTIDAD FEDERATIVA

C2AD190

(Pesos)

HOJA 3 DE 3

DEPENDENCIA: 00022 INSTITUTO FEDERAL ELECTORAL

FECHA: 15-03/2004

| CLAVE | ENTIDAD FEDERATIVA | TRANSFERENCIAS | | | | | | | | TOTAL |
|-------|---------------------|--------------------------------------|------------------------------|---|--|----------------------------------|-------------------------|--------------------------------------|-----------------|-------|
| | | PARA PAGO DE INTERESES, COM. Y GASTO | PARA AMORTIZACIÓN DE PASIVOS | PARA PREMIOS Y RECOM. EN LOS SIST. NAL. DE INV. Y OTROS | PARA APOYO A VOLUNTARIOS EN PROG. SOC. | PARA EL PAGO DE PENSIONES Y JUB. | PARA CREACIÓN DE PLAZAS | PARA OTRAS MEDIDAS LABORAL Y ECONOM. | PARA HONORARIOS | |
| | TOTAL Subtotal | | | | | | | | | |
| 01 | Aguascalientes | | | | | | | | | |
| 02 | Baja California | | | | | | | | | |
| 03 | Baja California Sur | | | | | | | | | |
| 04 | Campeche | | | | | | | | | |
| 05 | Coahuila | | | | | | | | | |
| 06 | Colima | | | | | | | | | |
| 07 | Chiapas | | | | | | | | | |
| 08 | Chihuahua | | | | | | | | | |
| 09 | Distrito Federal | | | | | | | | | |
| 10 | Durango | | | | | | | | | |
| 11 | Guanajuato | | | | | | | | | |
| 12 | Guerrero | | | | | | | | | |
| 13 | Hidalgo | | | | | | | | | |
| 14 | Jalisco | | | | | | | | | |
| 15 | México | | | | | NO APLICABLE | | | | |
| 16 | Michoacán | | | | | | | | | |
| 17 | Morelos | | | | | | | | | |
| 18 | Nayarit | | | | | | | | | |
| 19 | Nuevo León | | | | | | | | | |
| 20 | Oaxaca | | | | | | | | | |
| 21 | Puebla | | | | | | | | | |
| 22 | Querétaro | | | | | | | | | |
| 23 | Quintana Roo | | | | | | | | | |
| 24 | San Luis Potosí | | | | | | | | | |
| 25 | Sinaloa | | | | | | | | | |
| 26 | Sonora | | | | | | | | | |
| 27 | Tabasco | | | | | | | | | |
| 28 | Tamaulipas | | | | | | | | | |
| 29 | Tlaxcala | | | | | | | | | |
| 30 | Veracruz | | | | | | | | | |
| 31 | Yucatán | | | | | | | | | |
| 32 | Zacatecas | | | | | | | | | |
| | Subtotal | | | | | | | | | |
| 33 | No Regionalizable | | | | | | | | | |
| 34 | En el Exterior | | | | | | | | | |

RESPONSABLE DE ELABORAR LA INFORMACIÓN
 NOMBRE: LIC. JOSÉ GUTIERREZ RUIZ
 CARGO: SUBDIRECTOR DE PRESUPUESTO
 TELÉFONO: 5728-2508 FIRMA:

Vo.Bo. REPRESENTANTE ANTE LA SHCP
 NOMBRE: _____
 CARGO: _____
 TELÉFONO: _____ FIRMA: _____

CUENTA DE LA HACIENDA PÚBLICA FEDERAL DE 2003
SERVICIOS PERSONALES Y OCUPACIÓN POR ENTIDAD FEDERATIVA

C2AD200

(Pesos)

HOJA 1 DE 1

DEPENDENCIA : 00022 INSTITUTO FEDERAL ELECTORAL

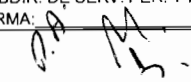
FECHA : 21-04-2004

| CLAVE | ENTIDAD FEDERATIVA | CLASIFICACIÓN FUNCIONAL | | | | | | | | | |
|-------|---------------------|-------------------------|-------------|-----------------|---------------|----------|-------------|------------|---------|--------|---------------|
| | | DIRECTIVOS | | ADMINISTRATIVOS | | TÉCNICOS | | OPERATIVOS | | TOTAL | |
| | | PLAZAS | IMPORTE | PLAZAS | IMPORTE | PLAZAS | IMPORTE | PLAZAS | IMPORTE | PLAZAS | IMPORTE |
| | TOTAL | 2 707 | 532 907 079 | 16 887 | 2 917 130 888 | 1 084 | 217 040 172 | | | 20 678 | 3 667 078 139 |
| | Subtotal | 2 707 | 532 907 079 | 16 887 | 2 917 130 888 | 1 084 | 217 040 172 | | | 20 678 | 3 667 078 139 |
| 01 | Aguascalientes | 25 | 4 822 110 | 196 | 38 175 035 | 9 | 1 607 370 | | | 230 | 44 604 515 |
| 02 | Baja California | 33 | 5 127 669 | 334 | 51 917 651 | 5 | 640 959 | | | 372 | 57 686 279 |
| 03 | Baja California Sur | 16 | 3 201 895 | 107 | 20 812 320 | 6 | 1 200 711 | | | 129 | 25 214 926 |
| 04 | Campeche | 15 | 2 629 238 | 128 | 23 287 536 | 5 | 751 211 | | | 148 | 26 667 985 |
| 05 | Coahuila | 36 | 5 135 570 | 349 | 51 053 612 | 7 | 906 277 | | | 392 | 57 095 459 |
| 06 | Colima | 16 | 3 742 110 | 94 | 21 049 367 | 5 | 935 527 | | | 115 | 25 727 004 |
| 07 | Chiapas | 54 | 7 494 955 | 616 | 85 903 713 | 24 | 3 459 210 | | | 694 | 96 857 878 |
| 08 | Chihuahua | 50 | 7 492 443 | 541 | 81 792 499 | 10 | 1 560 925 | | | 601 | 90 845 867 |
| 09 | Distrito Federal | 1 316 | 315 837 347 | 3 570 | 854 443 984 | 580 | 138 612 002 | | | 5 466 | 1 308 893 333 |
| 10 | Durango | 28 | 4 187 254 | 273 | 39 778 909 | 10 | 2 093 627 | | | 311 | 46 059 790 |
| 11 | Guanajuato | 67 | 10 628 977 | 594 | 95 328 640 | 24 | 3 985 866 | | | 685 | 109 943 483 |
| 12 | Guerrero | 47 | 6 701 456 | 540 | 76 046 953 | 21 | 2 913 676 | | | 608 | 85 662 085 |
| 13 | Hidalgo | 36 | 5 299 463 | 360 | 54 241 563 | 14 | 2 182 132 | | | 410 | 61 723 158 |
| 14 | Jalisco | 89 | 14 975 857 | 684 | 115 279 273 | 37 | 6 268 964 | | | 810 | 136 524 094 |
| 15 | México | 158 | 23 991 721 | 1 507 | 230 131 115 | 61 | 9 154 736 | | | 1 726 | 263 277 572 |
| 16 | Michoacán | 64 | 9 445 409 | 669 | 98 719 761 | 26 | 3 960 978 | | | 759 | 112 126 148 |
| 17 | Morelos | 28 | 4 883 622 | 247 | 41 510 786 | 11 | 1 744 151 | | | 286 | 48 138 559 |
| 18 | Nayarit | 20 | 3 452 852 | 164 | 27 277 530 | 7 | 1 035 855 | | | 191 | 31 766 237 |
| 19 | Nuevo León | 58 | 9 083 303 | 529 | 83 047 347 | 11 | 1 622 018 | | | 598 | 93 752 668 |
| 20 | Oaxaca | 56 | 8 051 691 | 613 | 88 270 388 | 28 | 4 174 951 | | | 697 | 100 497 030 |
| 21 | Puebla | 71 | 10 553 688 | 737 | 110 503 326 | 30 | 4 656 039 | | | 838 | 125 713 053 |
| 22 | Querétaro | 29 | 4 885 711 | 247 | 41 528 540 | 10 | 1 744 897 | | | 286 | 48 159 148 |
| 23 | Quintana Roo | 17 | 2 722 763 | 140 | 23 143 483 | 7 | 1 021 036 | | | 164 | 26 887 282 |
| 24 | San Luis Potosí | 35 | 5 174 339 | 345 | 50 830 277 | 15 | 2 130 610 | | | 395 | 58 135 226 |
| 25 | Sinaloa | 44 | 6 321 745 | 471 | 68 636 087 | 18 | 2 709 319 | | | 533 | 77 667 151 |
| 26 | Sonora | 41 | 6 688 553 | 365 | 59 193 692 | 9 | 1 337 711 | | | 415 | 67 219 956 |
| 27 | Tabasco | 36 | 6 051 067 | 315 | 54 103 654 | 13 | 2 135 671 | | | 364 | 62 290 392 |
| 28 | Tamaulipas | 40 | 5 823 775 | 405 | 60 076 835 | 10 | 1 532 572 | | | 455 | 67 433 182 |
| 29 | Tlaxcala | 20 | 3 736 014 | 147 | 26 525 702 | 6 | 1 120 804 | | | 173 | 31 382 520 |
| 30 | Veracruz | 102 | 15 101 331 | 1 055 | 157 177 117 | 42 | 6 163 809 | | | 1 199 | 178 442 257 |
| 31 | Yucatán | 32 | 5 260 089 | 265 | 44 886 094 | 12 | 2 104 036 | | | 309 | 52 250 219 |
| 32 | Zacatecas | 28 | 4 403 062 | 280 | 42 458 099 | 11 | 1 572 522 | | | 319 | 48 433 683 |
| | Subtotal | | | | | | | | | | |
| 33 | No Regionalizable | | | | | | | | | | |
| 34 | En el Exterior | | | | | | | | | | |

RESPONSABLE DE ELABORAR LA INFORMACIÓN

NOMBRE: LIC. ALONSO LOPEZ CRUZ


CARGO: ENCARGADO DE LA SUBDIR. DE SERV. PER. Y PROG. LAB.

TELÉFONO: 5728-2601 FIRMA: 

Vo. Bo. REPRESENTANTE ANTE LA SHCP

NOMBRE: LIC. GUSTAVO E. VARELA RUIZ

CARGO: DIRECTOR DE RECURSOS FINANCIEROS

TELÉFONO: 5728-2501 

CUENTA DE LA HACIENDA PÚBLICA FEDERAL DE 2003
GASTOS DE OPERACIÓN Y DE OBRAS POR ADMINISTRACIÓN POR ENTIDAD FEDERATIVA

C2AD210

FLUJO DE EFECTIVO Y PLAZAS
(Pesos)

HOJA 1 DE 1

DEPENDENCIA : 00022 INSTITUTO FEDERAL ELECTORAL

| CLAVE | ENTIDAD FEDERATIVA | SERVICIOS PERSONALES | | | | | MATERIALES Y SUMINISTROS | | SERVICIOS GENERALES | | BIENES MUEBLES E INMUEBLES | | TOTAL | |
|-------|---------------------|----------------------|-------|-------|-----------|-------|--------------------------|-------|---------------------|-------|----------------------------|-------|-----------------------|-------|
| | | PLAZAS | | | IMPORTE | | OPERACIÓN | OBRAS | OPERACIÓN | OBRAS | INVERSIÓN | OBRAS | OPERACIÓN E INVERSIÓN | OBRAS |
| | | OPERACIÓN | OBRAS | TOTAL | OPERACIÓN | OBRAS | | | | | | | | |
| | TOTAL Subtotal | | | | | | | | | | | | | |
| 01 | Aguascalientes | | | | | | | | | | | | | |
| 02 | Baja California | | | | | | | | | | | | | |
| 03 | Baja California Sur | | | | | | | | | | | | | |
| 04 | Campeche | | | | | | | | | | | | | |
| 05 | Coahuila | | | | | | | | | | | | | |
| 06 | Colima | | | | | | | | | | | | | |
| 07 | Chiapas | | | | | | | | | | | | | |
| 08 | Chihuahua | | | | | | | | | | | | | |
| 09 | Distrito Federal | | | | | | | | | | | | | |
| 10 | Durango | | | | | | | | | | | | | |
| 11 | Guanajuato | | | | | | | | | | | | | |
| 12 | Guerrero | | | | | | | | | | | | | |
| 13 | Hidalgo | | | | | | | | | | | | | |
| 14 | Jalisco | | | | | | | | | | | | | |
| 15 | México | | | | | | NO APLICABLE | | | | | | | |
| 16 | Michoacán | | | | | | | | | | | | | |
| 17 | Morelos | | | | | | | | | | | | | |
| 18 | Nayarit | | | | | | | | | | | | | |
| 19 | Nuevo León | | | | | | | | | | | | | |
| 20 | Oaxaca | | | | | | | | | | | | | |
| 21 | Puebla | | | | | | | | | | | | | |
| 22 | Querétaro | | | | | | | | | | | | | |
| 23 | Quintana Roo | | | | | | | | | | | | | |
| 24 | San Luis Potosi | | | | | | | | | | | | | |
| 25 | Sinaloa | | | | | | | | | | | | | |
| 26 | Sonora | | | | | | | | | | | | | |
| 27 | Tabasco | | | | | | | | | | | | | |
| 28 | Tamaulipas | | | | | | | | | | | | | |
| 29 | Tlaxcala | | | | | | | | | | | | | |
| 30 | Veracruz | | | | | | | | | | | | | |
| 31 | Yucatán | | | | | | | | | | | | | |
| 32 | Zacatecas | | | | | | | | | | | | | |
| | Subtotal | | | | | | | | | | | | | |
| 33 | No Regionalizable | | | | | | | | | | | | | |
| 34 | En el Exterior | | | | | | | | | | | | | |

RESPONSABLE DE ELABORAR LA INFORMACIÓN

NOMBRE: LIC. ALONSO LOPEZ CRUZ


CARGO: ENCARGADO DE LA SUBDIRECCIÓN DE SERVICIOS PERSONALES Y PROG LAB

TELÉFONO: 5728-2601 FIRMA: 

Vo Bo REPRESENTANTE ANTE LA SHCP

NOMBRE: LIC. GUSTAVO E VARELA RUIZ

CARGO: DIRECTOR DE CURSOS FINANCIEROS

TELÉFONO: 5728-2501 FIRMA: 

(Pesos)

DEPENDENCIA 0002 INSTITUTO FEDERAL ELECTORAL FUNCION 01 SUBFUNCION AGREGADA 1 SUBFUNCION ESPECIFICA 6 PROGRAMA 9300

| CLAVE | ENTIDAD FEDERATIVA | PROCESOS Y PROYECTOS | | | | | | | | | | TOTAL | |
|-------|---------------------|----------------------|--|--|--|--|--|--|--|--|--|-------|---------------|
| | | N000 | | | | | | | | | | | |
| | TOTAL | 5 717 223 522 | | | | | | | | | | | 5 717 223 522 |
| | Subtotal | 5 716 551 643 | | | | | | | | | | | 5 716 551 643 |
| 01 | Aguascalientes | 55 625 979 | | | | | | | | | | | 55 625 979 |
| 02 | Baja California | 81 364 917 | | | | | | | | | | | 81 364 917 |
| 03 | Baja California Sur | 34 424 482 | | | | | | | | | | | 34 424 482 |
| 04 | Campeche | 36 946 987 | | | | | | | | | | | 36 946 987 |
| 05 | Coahuila | 75 348 543 | | | | | | | | | | | 75 348 543 |
| 06 | Colima | 34 690 134 | | | | | | | | | | | 34 690 134 |
| 07 | Chiapas | 137 420 233 | | | | | | | | | | | 137 420 233 |
| 08 | Chihuahua | 125 424 482 | | | | | | | | | | | 125 424 482 |
| 09 | Distrito Federal | 2 466 910 377 | | | | | | | | | | | 2 466 910 377 |
| 10 | Durango | 64 276 112 | | | | | | | | | | | 64 276 112 |
| 11 | Guanajuato | 148 908 717 | | | | | | | | | | | 148 908 717 |
| 12 | Guerrero | 121 763 979 | | | | | | | | | | | 121 763 979 |
| 13 | Hidalgo | 83 829 654 | | | | | | | | | | | 83 829 654 |
| 14 | Jalisco | 193 236 990 | | | | | | | | | | | 193 236 990 |
| 15 | México | 351 763 749 | | | | | | | | | | | 351 763 749 |
| 16 | Michoacán | 153 115 581 | | | | | | | | | | | 153 115 581 |
| 17 | Morelos | 64 269 910 | | | | | | | | | | | 64 269 910 |
| 18 | Nayarit | 45 193 237 | | | | | | | | | | | 45 193 237 |
| 19 | Nuevo León | 130 993 725 | | | | | | | | | | | 130 993 725 |
| 20 | Oaxaca | 154 351 814 | | | | | | | | | | | 154 351 814 |
| 21 | Puebla | 170 683 118 | | | | | | | | | | | 170 683 118 |
| 22 | Querétaro | 64 859 191 | | | | | | | | | | | 64 859 191 |
| 23 | Quintana Roo | 37 524 450 | | | | | | | | | | | 37 524 450 |
| 24 | San Luis Potosí | 81 185 847 | | | | | | | | | | | 81 185 847 |
| 25 | Sinaloa | 111 575 053 | | | | | | | | | | | 111 575 053 |
| 26 | Sonora | 89 415 520 | | | | | | | | | | | 89 415 520 |
| 27 | Tabasco | 85 997 910 | | | | | | | | | | | 85 997 910 |
| 28 | Tamaulipas | 89 829 825 | | | | | | | | | | | 89 829 825 |
| 29 | Tlaxcala | 41 781 355 | | | | | | | | | | | 41 781 355 |
| 30 | Veracruz | 245 101 409 | | | | | | | | | | | 245 101 409 |
| 31 | Yucatán | 71 196 522 | | | | | | | | | | | 71 196 522 |
| 32 | Zacatecas | 67 741 841 | | | | | | | | | | | 67 741 841 |
| | Subtotal | 671 879 | | | | | | | | | | | 671 879 |
| 33 | No Regionalizable | | | | | | | | | | | | |
| 34 | En el Exterior | 671 879 | | | | | | | | | | | 671 879 |

RESPONSABLE DE ELABORAR LA INFORMACIÓN
NOMBRE LIC JOSÉ GUTIERREZ RUIZ
CARGO SUBDIRECTOR DE PRESUPUESTO
TELÉFONO 5728-2508 FIRMA

Vo Bo REPRESENTANTE ANTE LA SHCP
NOMBRE LIC SUSANA MADRUGA RUIZ
CARGO DIRECTOR DE RECURSOS FINANCIEROS
TELÉFONO 5728-2501 FIRMA

(Pesos)

DEPENDENCIA 00022 INSTITUTO FEDERAL ELECTORAL FUNCIÓN 08 SUBFUNCIÓN AGREGADA 3 SUBFUNCIÓN ESPECÍFICA 2 PROGRAMA 9300

| CLAVE | ENTIDAD FEDERATIVA | PROCESOS Y PROYECTOS | | | | | | | | | | TOTAL | | |
|-------|---------------------|----------------------|--|--|--|--|--|--|--|--|--|-------|--|---------------|
| | | N000 | | | | | | | | | | | | |
| | TOTAL | 5 259 552 264 | | | | | | | | | | | | 5 259 552 264 |
| | Subtotal | 5 259 552 264 | | | | | | | | | | | | 5 259 552 264 |
| 01 | Agascalientes | | | | | | | | | | | | | |
| 02 | Baja California | | | | | | | | | | | | | |
| 03 | Baja California Sur | | | | | | | | | | | | | |
| 04 | Campeche | | | | | | | | | | | | | |
| 05 | Coahuila | | | | | | | | | | | | | |
| 06 | Colima | | | | | | | | | | | | | |
| 07 | Chiapas | | | | | | | | | | | | | |
| 08 | Chihuahua | | | | | | | | | | | | | |
| 09 | Distrito Federal | 5 259 552 264 | | | | | | | | | | | | 5 259 552 264 |
| 10 | Durango | | | | | | | | | | | | | |
| 11 | Guanajuato | | | | | | | | | | | | | |
| 12 | Guerrero | | | | | | | | | | | | | |
| 13 | Hidalgo | | | | | | | | | | | | | |
| 14 | Jalisco | | | | | | | | | | | | | |
| 15 | México | | | | | | | | | | | | | |
| 16 | Michoacán | | | | | | | | | | | | | |
| 17 | Morelos | | | | | | | | | | | | | |
| 18 | Nayarit | | | | | | | | | | | | | |
| 19 | Nuevo León | | | | | | | | | | | | | |
| 20 | Oaxaca | | | | | | | | | | | | | |
| 21 | Puebla | | | | | | | | | | | | | |
| 22 | Querétaro | | | | | | | | | | | | | |
| 23 | Quintana Roo | | | | | | | | | | | | | |
| 24 | San Luis Potosí | | | | | | | | | | | | | |
| 25 | Sinaloa | | | | | | | | | | | | | |
| 26 | Sonora | | | | | | | | | | | | | |
| 27 | Tlaxcala | | | | | | | | | | | | | |
| 28 | Tamaulipas | | | | | | | | | | | | | |
| 29 | Tlaxcala | | | | | | | | | | | | | |
| 30 | Veracruz | | | | | | | | | | | | | |
| 31 | Yucatán | | | | | | | | | | | | | |
| 32 | Zacatecas | | | | | | | | | | | | | |
| | Subtotal | | | | | | | | | | | | | |
| 33 | No Regionalizable | | | | | | | | | | | | | |
| 34 | En el Exterior | | | | | | | | | | | | | |

RESPONSABLE DE ELABORAR LA INFORMACIÓN
NOMBRE LIC JOSÉ GUTIERREZ RUIZ
CARGO SUBDIRECTOR DE PRESUPUESTO
TELÉFONO 5728-2508 FIRMA

VO BO REPRESENTANTE ANTE LA SHCP
NOMBRE LIC JOSÉ GUTIERREZ RUIZ
CARGO DIRECTOR DE RECURSOS FINANCIEROS
TELÉFONO 5728-2501 FIRMA

COMENTARIOS AL COMPORTAMIENTO DE LA INFORMACIÓN POR ENTIDAD FEDERATIVA

DEPENDENCIA: 00022 INSTITUTO FEDERAL ELECTORAL

FECHA: 21-04-2004 .

COMENTARIOS

Activo Fijo

El activo fijo por entidad federativa del Instituto, con cifras al 31 de diciembre de 2003, asciende a 1 659 530.6 miles de pesos, de los cuales el 92.1 por ciento corresponde bienes muebles y el 7.9 por ciento corresponde a bienes inmuebles. En cuanto a su distribución por entidad federativa al Distrito Federal le corresponde el 89.7 por ciento y el 10.3 por ciento restante a las demás entidades federativas.

Por lo que corresponde a los bienes muebles el Distrito Federal tiene el 92.5 por ciento del total y el 7.5 por ciento restante lo tienen las demás entidades federativas, los bienes que componen este concepto de gasto en el Distrito Federal son fundamentalmente los relativos a mobiliario y equipo de administración, bienes informáticos y vehículos y equipo transporte, misma composición que tienen los bienes de las demás entidades federativas.

En cuanto al renglón de bienes inmuebles, del total de 131 248.1 miles de pesos que lo integran el 57.7 por ciento corresponde al Distrito Federal, 30.9 por ciento corresponde al Estado de Hidalgo, 3.5 por ciento a Chihuahua y 4.2 por ciento a Nuevo León, el restante 3.7 por ciento a otros estados de la Republica. Los bienes inmuebles que lo integran en su mayoría son utilizados para oficinas de los órganos delegacionales y oficinas centrales.

Bienes Muebles e Inmuebles por Entidad Federativa

El monto del presupuesto original para el ejercicio 2003 en este capítulo de gasto fue de 98 919.9 miles de pesos, el cual se vio modificado al incrementarse el mismo en 176 269.1 miles de pesos quedando, en 275 189.0 miles de pesos lo que represento un incremento, respecto del original, de 178.2 por ciento. El ejercicio del gasto alcanzo la cifra de 263 189.0 miles de pesos reflejándose una economía de 12 000.0 miles de pesos, es decir del 4.4 por ciento, lo anterior como resultado de mejores precios a los estimados derivado, por una parte, a las licitaciones publicas llevadas a cabo por la administración del Instituto, por otra a que se recibieron recursos por ampliación líquida para este capítulo, los cuales no fue necesario erogar en virtud de haberse cumplido con los programas de adquisición programados.

El monto ejercido en este capítulo de gasto, que ascendió a un total de 263 189.0 miles de pesos, comparado con lo ejercido en el periodo 2002 de 77 391.7 miles de pesos, representa un incremento del 340.1 por ciento, variación que tiene su explicación en la adquisición de bienes informáticos que se llevo a cabo para apoyar el programa de resultados electorales preliminares y la modernización y equipamiento en materia informática en los órganos delegacionales, con el objeto de lograr la eficiencia y eficacia

RESPONSABLE DE ELABORAR LA INFORMACIÓN

NOMBRE: LIC. JOSÉ GUTIERREZ RUIZ

CARGO: SUBDIRECTOR DE PRESUPUESTO

TELÉFONO: 5728-2508 FIRMA:

Vo. Bo. REPRESENTANTE ANTE LA SHCP

NOMBRE: LIC. GUSTAVO E. VARELA RUIZ

CARGO: DIRECTOR DE RECURSOS FINANCIEROS

TELÉFONO: 5728-2507 FIRMA:

COMENTARIOS AL COMPORTAMIENTO DE LA INFORMACIÓN POR ENTIDAD FEDERATIVA

HOJA 2 DE 3

DEPENDENCIA: 00022 INSTITUTO FEDERAL ELECTORAL

FECHA: 21-04-2004

COMENTARIOS

necesaria para cumplir con las actividades y programas del proceso electoral 2003; la adquisición de vehículos y equipo de transporte, para sustituir y ampliar el parque del Instituto ante las necesidades que demandó el proceso electoral 2003; y finalmente la adquisición de mobiliario y equipo de administración, necesario para la realización de las actividades del Instituto, ante la incorporación de personal eventual relacionado con el proceso electoral 2003.

La entidad federativa en la que se observa el mayor gasto erogado fue el Distrito Federal donde se canalizaron 243 021.3 miles de pesos, el 92.3 por ciento, el restante 8.7 por ciento, es decir 20 167.7 miles de pesos los ejercieron las entidades federativas restantes, orientado, en ambos casos, a la adquisición de equipo informático, vehículos y equipo de transporte y mobiliario y equipo de administración que demandaron las tareas orientadas a la realización de las elecciones intermedias 2003.

La mayor variación en cuanto a entidad federativa con respecto a 2002, fue de 179 599.5 miles de pesos lo que represento el 283.2 por ciento, y se genero en el Distrito Federal, como consecuencia de la concentración de las actividades, de la información y los resultados de las elecciones federales de 2003.

Obras Públicas por Entidad Federativa

El presupuesto original 2003 de este capítulo fue por un monto de 36 755.0 miles de pesos, habiéndose autorizado un presupuesto modificado de 42 635.8 miles de pesos, lo que represento un incremento de 5 880.8 miles de pesos, 16.0 por ciento, incremento que se canalizó, fundamentalmente, a dar continuidad al proyecto de construcción del Centro de Cómputo y Resguardo Documental (CECYRD).

El monto ejercido en el periodo 2003 que ascendió a 42 635.8 miles de pesos, representó un incremento de 33 379.5 miles de pesos, es decir el 460.6 por ciento con respecto al ejercicio 2002 que ascendió a 9 256.3 miles de pesos. Los recursos ejercidos se canalizaron principalmente a dar continuidad al proyecto de construcción y la supervisión de la obra del Centro de Cómputo y Resguardo Documental. El recurso erogado por entidad federativa correspondió en su totalidad al Distrito Federal, al igual que a lo ejercido en el ejercicio 2003.

Gasto por Entidad Federativa

El monto original autorizado para el ejercicio 2003 por entidad federativa ascendió a 10 095 945.7 miles de pesos, el cual se vio incrementado por ampliaciones líquidas pro-

RESPONSABLE DE ELABORAR LA INFORMACIÓN

NOMBRE: LIC. JOSÉ GUTIERREZ RUIZ
CARGO: SUBDIRECTOR DE PRESUPUESTO
TELÉFONO: 5728-2508 FIRMA:

Vo. Bo. REPRESENTANTE ANTE LA SHCP

NOMBRE: LIC. GUSTAVO B. VARELA RUIZ
CARGO: DIRECTOR DE RECURSOS FINANCIEROS
TELÉFONO: 5728-2501 FIRMA:

COMENTARIOS AL COMPORTAMIENTO DE LA INFORMACIÓN POR ENTIDAD FEDERATIVA

DEPENDENCIA: 00022 INSTITUTO FEDERAL ELECTORAL

FECHA: 21-04-2004

COMENTARIOS

de convenios de apoyo y colaboración con gobiernos estatales e institutos estatales electoral en 47 199.8 miles de pesos, quedando un presupuesto modificado autorizado de 11 143 145.6 miles de pesos, superior al autorizado modificado de 2002 en 5 321 270.9 miles de pesos 47.8 por ciento.

El monto ejercido durante el ejercicio 2003 en entidades federativas fue por la cantidad 10 976 775.8 miles de pesos y represento un gasto superior al ejercido en 2002 de 5 850 719.8 miles de pesos, de 5 126 056.0 miles de pesos 46.7 por ciento. La causa fundamental del incremento en el gasto fue la realización de elecciones federales intermedias a través del proceso electoral 2003. El ejercicio del presupuesto represento, con relación al presupuesto autorizado modificado, una economía de 166 369.8 miles de pesos, que representa el 1.5 por ciento, lo que fue originado por la perdida de registro de cinco partidos políticos en las elecciones federales para diputados, economías en algunos capítulos de gasto derivadas de políticas de ejercicio del gasto, licitaciones publicas y ahorros presupuestarios por estimaciones mayores a lo gastado.

La entidad federativa que mayor gasto erogó durante el ejercicio 2003, fue el Distrito Federal el cual ascendió a 7 726 462.6 miles de pesos y represento un incremento con respecto al ejercicio 2002 de 75.8 por ciento al haberse erogado en dicho ejercicio la cantidad de 4 394 489.7 miles de pesos. Dichos recursos representaron el 70.4 por ciento del gasto ejercido. El Estado de México y el de Veracruz gastaron 596 865.2 miles de pesos equivalente al 5.4 por ciento del presupuesto ejercicio por el Instituto durante 2003. en tanto que los estados de Chiapas, Chihuahua, Guanajuato, Guerrero, Jalisco, Michoacán, Nuevo León, Oaxaca, Puebla y Sinaloa erogaron 1 447 473.7 millones de pesos que representaron 13.2 por ciento, lo que represento en conjunto el 89.0 por ciento del total de gasto ejercido.

Gasto por Entidad Federativa de Servicios Personales

El monto ejercido durante 2003, y su distribución en las entidades federativas ascendió a 3 667 078.1 miles de pesos, que comparados con los 2 442 711.8 miles de pesos erogados en el 2002, refleja una diferencia de 1 224 366.3 miles de pesos, situación que se explica por el hecho de que en el año 2003 se llevaron a cabo actividades fundamentales del proceso electoral federal 2002-2003, y por lo tanto se generaron erogaciones substanciales por ese motivo en servicios personales para el pago de personal eventual contratado por honorarios que laboraron durante el proceso. Lo que permitió el adecuado cumplimiento de los programas sustantivos de las diversas áreas del Instituto

RESPONSABLE DE ELABORAR LA INFORMACIÓN

NOMBRE: LIC. JOSE GUTIERREZ RUIZ

CARGO: SUBDIRECTOR DE PRESUPUESTO

TELÉFONO: 5728-2508

Vo. Bo. REPRESENTANTE ANTE LA SHCP

NOMBRE: LIC. GUSTAVO E. VARELA RUIZ

CARGO: DIRECTOR DE RECURSOS FINANCIEROS

TELÉFONO: 5728-2501

CUENTA DE LA HACIENDA PÚBLICA FEDERAL DE 2003
INVERSIÓN FÍSICA DEL GOBIERNO FEDERAL POR ESTRUCTURA FINANCIERA, ENTIDADES FEDERATIVAS Y PROGRAMAS


C2AP235

(Pesos)

DEPENDENCIA : CLAVE : 00022

DENOMINACIÓN : INSTITUTO FEDERAL ELECTORAL

| ESTRUCTURA FINANCIERA | | ENTIDADES FEDERATIVAS | | | PROGRAMAS | | | | | | | | | | | | |
|--------------------------------|----------------|-----------------------|---------------------|-------------|---------------|---|---|---|---|---|---|---|---|---|---|---|---|
| CONCEPTO | INVERSIÓN 2003 | CLAVE | DENOMINACIÓN | TOTAL | 9300 | | | | | | | | | | | | |
| RECURSOS DENTRO DE PRESUPUESTO | | 01 | Aguascalientes | 451 372 | 451 372.0 | | | | | | | | | | | | |
| | | 02 | Baja California | 319 795 | 319 795.0 | | | | | | | | | | | | |
| | | 03 | Baja California Sur | 195 266 | 195 266.0 | | | | | | | | | | | | |
| Fiscales | 305 824 825 | 04 | Campeche | 35 020 | 35 020.0 | | | | | | | | | | | | |
| | | 05 | Coahuila | 338 348 | 338 348.0 | | | | | | | | | | | | |
| OFIS | 0 | 06 | Colima | 435 190 | 435 190.0 | | | | | | | | | | | | |
| | | 07 | Chiapas | 840 841 | 840 841.0 | | | | | | | | | | | | |
| Contraparte Nacional | 0 | 08 | Chihuahua | 266 194 | 266 194.0 | | | | | | | | | | | | |
| | | 09 | Distrito Federal | 285 657 121 | 285 657 121.0 | | | | | | | | | | | | |
| | | 10 | Durango | 385 366 | 385 366.0 | | | | | | | | | | | | |
| | | 11 | Guanajuato | 1 064 008 | 1 064 008.0 | | | | | | | | | | | | |
| | | 12 | Guerrero | 1 297 029 | 1 297 029.0 | | | | | | | | | | | | |
| | | 13 | Hidalgo | 157 005 | 157 005.0 | | | | | | | | | | | | |
| | | 14 | Jalisco | 1 228 445 | 1 228 445.0 | | | | | | | | | | | | |
| | | 15 | México | 1 271 662 | 1 271 662.0 | | | | | | | | | | | | |
| | | 16 | Michoacán | 946 515 | 946 515.0 | | | | | | | | | | | | |
| | | 17 | Morelos | 491 533 | 491 533.0 | | | | | | | | | | | | |
| | | 18 | Nayarit | 107 960 | 107 960.0 | | | | | | | | | | | | |
| | | 19 | Nuevo León | 1 376 552 | 1 376 552.0 | | | | | | | | | | | | |
| | | 20 | Oaxaca | 1 383 973 | 1 383 973.0 | | | | | | | | | | | | |
| | | 21 | Puebla | 987 647 | 987 647.0 | | | | | | | | | | | | |
| | | 22 | Querétaro | 117 995 | 117 995.0 | | | | | | | | | | | | |
| | | 23 | Quintana Roo | 52 447 | 52 447.0 | | | | | | | | | | | | |
| | | 24 | San Luis Potosí | 1 659 760 | 1 659 760.0 | | | | | | | | | | | | |
| | | 25 | Sinaloa | 213 181 | 213 181.0 | | | | | | | | | | | | |
| | | 26 | Sonora | 90 156 | 90 156.0 | | | | | | | | | | | | |
| | | 27 | Tabasco | 443 147 | 443 147.0 | | | | | | | | | | | | |
| | | 28 | Tamaulipas | 168 818 | 168 818.0 | | | | | | | | | | | | |
| | | 29 | Tlaxcala | 957 076 | 957 076.0 | | | | | | | | | | | | |
| | | 30 | Veracruz | 1 513 273 | 1 513 273.0 | | | | | | | | | | | | |
| | | 31 | Yucatán | 528 727 | 528 727.0 | | | | | | | | | | | | |
| | | 32 | Zacatecas | 843 403 | 843 403.0 | | | | | | | | | | | | |
| | | 33 | No Regionalizable | 0 | | | | | | | | | | | | | |
| | | 34 | En el Exterior | 0 | | | | | | | | | | | | | |
| TOTAL | 305 824 825 | | | 305 824 825 | 305 824 825 | 0 | 0 | 0 | 0 | 0 | 0 | 0 | 0 | 0 | 0 | 0 | 0 |

RESPONSABLE DE ELABORAR LA INFORMACIÓN
 NOMBRE Y CARGO : LIC. JOSÉ GUTIERREZ RUIZ SUBDIRECTOR DE PRESUPUESTO
 DOMICILIO : PERIFÉRICO SUR No. 4124, 1er. PISO, Colonia EXHACIENDA DE ANZURES, C.P. 01090
 TELÉFONO : 5728-2508 FECHA DE ELABORACIÓN : 15-03-2004 FIRMA : 

CUENTA DE LA HACIENDA PÚBLICA FEDERAL DE 2003
ESTADO DEL EJERCICIO DEL PRESUPUESTO

C2IF255

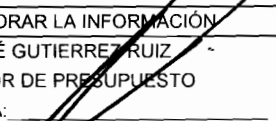
(Pesos)

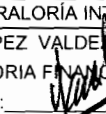
HOJA 1 DE 17


DEPENDENCIA: 00022 INSTITUTO FEDERAL ELECTORAL

FECHA DE ELABORACIÓN: 15-03-2004

| CLAVE PRESUPUESTARIA | | | | | | | | | | | AUTORIZADO | AMPLIACIONES | REDUCCIONES | MODIFICADO | EJERCIDO TOTAL | DEVENGADO NO PAGADO | ECONOMÍAS |
|----------------------|----|-----|----|-----|-----|------|----------|------|----|----|------------|--------------|-------------|------------|-------------------|------------------------|-----------|
| A | RA | UR | F | SFA | SFE | PG | GI PP | OG | TG | FF | | | | | | | |
| 2003 | 22 | 101 | 01 | 1 | 6 | 9300 | 1N000 | 1100 | 1 | 1 | 15 013 860 | 774 205 | 456 755 | 15 331 310 | 15 331 310 | | |
| 2003 | 22 | 101 | 01 | 1 | 6 | 9300 | 1N000 | 1200 | 1 | 1 | 676 116 | 431 197 | 174 355 | 932 958 | 932 958 | | |
| 2003 | 22 | 101 | 01 | 1 | 6 | 9300 | 1N000 | 1300 | 1 | 1 | 5 507 242 | 76 911 | 2 502 766 | 3 081 387 | 3 081 387 | | |
| 2003 | 22 | 101 | 01 | 1 | 6 | 9300 | 1N000 | 1400 | 1 | 1 | 5 947 770 | 427 594 | 944 597 | 5 430 767 | 5 430 767 | | |
| 2003 | 22 | 101 | 01 | 1 | 6 | 9300 | 1N000 | 1500 | 1 | 1 | 67 884 517 | 15 014 629 | 839 965 | 82 059 181 | 82 059 181 | | |
| 2003 | 22 | 101 | 01 | 1 | 6 | 9300 | 1N000 | 1600 | 1 | 1 | 2 228 086 | 468 702 | 43 065 | 2 653 723 | 2 653 723 | | |
| 2003 | 22 | 101 | 01 | 1 | 6 | 9300 | 1N000 | 2100 | 1 | 1 | 2 812 050 | 241 243 | 2 001 381 | 1 051 912 | 1 051 912 | | |
| 2003 | 22 | 101 | 01 | 1 | 6 | 9300 | 1N000 | 2200 | 1 | 1 | 492 493 | 1 164 116 | 247 142 | 1 409 467 | 1 409 467 | | |
| 2003 | 22 | 101 | 01 | 1 | 6 | 9300 | 1N000 | 2300 | 1 | 1 | 194 167 | 2 958 | 168 644 | 28 481 | 28 481 | | |
| 2003 | 22 | 101 | 01 | 1 | 6 | 9300 | 1N000 | 2400 | 1 | 1 | 126 702 | 340 314 | 86 209 | 380 807 | 380 807 | | |
| 2003 | 22 | 101 | 01 | 1 | 6 | 9300 | 1N000 | 2500 | 1 | 1 | 36 398 | 15 764 | 11 513 | 40 649 | 40 649 | | |
| 2003 | 22 | 101 | 01 | 1 | 6 | 9300 | 1N000 | 2600 | 1 | 1 | 1 053 408 | 11 098 | 170 954 | 893 552 | 893 552 | | |
| 2003 | 22 | 101 | 01 | 1 | 6 | 9300 | 1N000 | 2700 | 1 | 1 | 28 620 | 1 000 | 17 803 | 11 817 | 11 817 | | |
| 2003 | 22 | 101 | 01 | 1 | 6 | 9300 | 1N000 | 3100 | 1 | 1 | 7 770 904 | 655 627 | 3 738 625 | 4 687 906 | 4 687 906 | | |
| 2003 | 22 | 101 | 01 | 1 | 6 | 9300 | 1N000 | 3200 | 1 | 1 | 11 302 241 | 934 502 | 9 155 181 | 3 081 562 | 2 081 562 | 1 000 000 | |
| 2003 | 22 | 101 | 01 | 1 | 6 | 9300 | 1N000 | 3300 | 1 | 1 | 3 800 494 | 898 771 | 1 949 355 | 2 749 910 | 2 749 910 | | |
| 2003 | 22 | 101 | 01 | 1 | 6 | 9300 | 1N000 | 3400 | 1 | 1 | 2 012 173 | 334 226 | 529 858 | 1 816 541 | 1 816 541 | | |
| 2003 | 22 | 101 | 01 | 1 | 6 | 9300 | 1N000 | 3500 | 1 | 1 | 1 615 214 | 69 435 | 574 263 | 1 110 386 | 1 110 386 | | |
| 2003 | 22 | 101 | 01 | 1 | 6 | 9300 | 1N000 | 3600 | 1 | 1 | 854 955 | 1 156 097 | 953 712 | 1 057 340 | 1 057 340 | | |
| 2003 | 22 | 101 | 01 | 1 | 6 | 9300 | 1N000 | 3700 | 1 | 1 | 3 727 458 | 513 352 | 484 988 | 3 755 822 | 2 755 822 | 1 000 000 | |
| 2003 | 22 | 101 | 01 | 1 | 6 | 9300 | 1N000 | 3800 | 1 | 1 | 13 678 831 | 2 098 570 | 4 473 092 | 11 304 309 | 11 304 309 | | |
| 2003 | 22 | 101 | 01 | 1 | 6 | 9300 | 1N000 | 5100 | 2 | 1 | 255 282 | 143 926 | 229 324 | 169 884 | 169 884 | | |
| 2003 | 22 | 101 | 01 | 1 | 6 | 9300 | 1N000 | 5200 | 2 | 1 | 54 326 | 581 872 | 134 328 | 501 870 | 501 870 | | |
| 2003 | 22 | 101 | 01 | 1 | 6 | 9300 | 1N000 | 5500 | 2 | 1 | | 14 638 | 1 | 14 637 | 14 637 | | |
| 2003 | 22 | 101 | 01 | 1 | 6 | 9300 | 1N000 | 7500 | 1 | 1 | 455 802 | 238 701 | 526 405 | 168 098 | 168 098 | | |
| SUMAS | | | | | | | | | | | | | | | | | |

RESPONSABLE DE ELABORAR LA INFORMACIÓN
NOMBRE: LIC. JOSÉ GUTIERREZ RUIZ
CARGO: SUBDIRECTOR DE PRESUPUESTO
TELÉFONO: 5728-2508 FIRMA: 

Vo.Bo. RESPONSABLE DE CONTRALORÍA INTERNA
NOMBRE: C.P. MARIO LOPEZ VALDES
CARGO: DIRECTOR DE AUDITORIA FINANCIERA
TELÉFONO: 5728-2631 FIRMA: 

Vo.Bo. REPRESENTANTE ANTE LA SHCP
NOMBRE: LIC. GUSTAVO E. VARELA RUIZ
CARGO: DIRECTOR DE RECURSOS FINANCIEROS
TELÉFONO: 5728-2501 FIRMA: 

CUENTA DE LA HACIENDA PÚBLICA FEDERAL DE 2003
ESTADO DEL EJERCICIO DEL PRESUPUESTO

C21F255

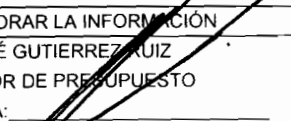
(Pesos)


HOJA 2 DE 17


DEPENDENCIA: 00022 INSTITUTO FEDERAL ELECTORAL

FECHA DE ELABORACIÓN: 15-03-2004

| CLAVE PRESUPUESTARIA | | | | | | | | | | | AUTORIZADO | AMPLIACIONES | REDUCCIONES | MODIFICADO | EJERCIDO TOTAL | DEVENGADO NO PAGADO | ECONOMÍAS |
|----------------------|----|-----|----|-----|-----|------|----------|------|----|----|-------------|--------------|-------------|-------------|-------------------|------------------------|-----------|
| A | RA | UR | F | SFA | SFE | PG | GI PP | OG | TG | FF | | | | | | | |
| SUMA UR 101 | | | | | | | | | | | 147 529 109 | 26 609 448 | 30 414 281 | 143 724 276 | 141 724 276 | | 2 000 000 |
| 2003 | 22 | 102 | 01 | 1 | 6 | 9300 | 1N000 | 1100 | 1 | 1 | 7 947 816 | 178 764 | 481 660 | 7 644 920 | 7 644 920 | | |
| 2003 | 22 | 102 | 01 | 1 | 6 | 9300 | 1N000 | 1200 | 1 | 1 | | 717 710 | | 717 710 | 717 710 | | |
| 2003 | 22 | 102 | 01 | 1 | 6 | 9300 | 1N000 | 1300 | 1 | 1 | 2 881 657 | 47 402 | 1 323 421 | 1 605 638 | 1 605 638 | | |
| 2003 | 22 | 102 | 01 | 1 | 6 | 9300 | 1N000 | 1400 | 1 | 1 | 3 864 048 | | 1 097 124 | 2 766 924 | 2 766 924 | | |
| 2003 | 22 | 102 | 01 | 1 | 6 | 9300 | 1N000 | 1500 | 1 | 1 | 48 045 719 | 14 327 476 | 3 685 660 | 58 687 535 | 58 687 535 | | |
| 2003 | 22 | 102 | 01 | 1 | 6 | 9300 | 1N000 | 1600 | 1 | 1 | 1 352 112 | 137 469 | 18 240 | 1 471 341 | 1 471 341 | | |
| SUMA UR 102 | | | | | | | | | | | 64 091 352 | 15 408 821 | 6 606 105 | 72 894 068 | 72 894 068 | | |
| 2003 | 22 | 103 | 01 | 1 | 6 | 9300 | 1N000 | 1100 | 1 | 1 | 23 280 876 | 1 792 692 | 2 326 817 | 22 746 751 | 22 746 751 | | |
| 2003 | 22 | 103 | 01 | 1 | 6 | 9300 | 1N000 | 1200 | 1 | 1 | 62 193 972 | 31 106 281 | 38 612 125 | 54 688 128 | 54 688 128 | | |
| 2003 | 22 | 103 | 01 | 1 | 6 | 9300 | 1N000 | 1300 | 1 | 1 | 14 996 920 | 3 181 828 | 6 711 799 | 11 466 949 | 11 466 949 | | |
| 2003 | 22 | 103 | 01 | 1 | 6 | 9300 | 1N000 | 1400 | 1 | 1 | 8 517 722 | 997 238 | 2 032 467 | 7 482 493 | 7 482 493 | | |
| 2003 | 22 | 103 | 01 | 1 | 6 | 9300 | 1N000 | 1500 | 1 | 1 | 96 327 141 | 23 521 557 | 10 764 879 | 109 083 819 | 109 083 819 | | |
| 2003 | 22 | 103 | 01 | 1 | 6 | 9300 | 1N000 | 1600 | 1 | 1 | 3 369 000 | 699 509 | 596 652 | 3 471 857 | 3 471 857 | | |
| 2003 | 22 | 103 | 01 | 1 | 6 | 9300 | 1N000 | 2100 | 1 | 1 | 7 177 213 | 4 128 952 | 9 237 071 | 2 069 094 | 2 069 094 | | |
| 2003 | 22 | 103 | 01 | 1 | 6 | 9300 | 1N000 | 2200 | 1 | 1 | 1 059 470 | 443 376 | 1 103 284 | 399 562 | 399 562 | | |
| 2003 | 22 | 103 | 01 | 1 | 6 | 9300 | 1N000 | 2300 | 1 | 1 | 1 129 932 | 3 744 578 | 2 715 562 | 2 158 948 | 2 158 948 | | |
| 2003 | 22 | 103 | 01 | 1 | 6 | 9300 | 1N000 | 2400 | 1 | 1 | 1 592 514 | 1 322 691 | 2 591 372 | 323 833 | 323 833 | | |
| 2003 | 22 | 103 | 01 | 1 | 6 | 9300 | 1N000 | 2500 | 1 | 1 | 33 859 | 55 794 | 50 538 | 39 115 | 39 115 | | |
| 2003 | 22 | 103 | 01 | 1 | 6 | 9300 | 1N000 | 2600 | 1 | 1 | 1 250 392 | 268 588 | 771 423 | 747 557 | 747 557 | | |
| 2003 | 22 | 103 | 01 | 1 | 6 | 9300 | 1N000 | 2700 | 1 | 1 | 472 764 | 420 000 | 684 716 | 208 048 | 208 048 | | |
| 2003 | 22 | 103 | 01 | 1 | 6 | 9300 | 1N000 | 3100 | 1 | 1 | 36 175 458 | 18 393 219 | 23 715 549 | 30 853 128 | 30 853 128 | | |
| SUMAS | | | | | | | | | | | | | | | | | |

RESPONSABLE DE ELABORAR LA INFORMACIÓN
NOMBRE: LIC. JOSÉ GUTIERREZ RUIZ
CARGO: SUBDIRECTOR DE PRESUPUESTO
TELÉFONO: 5728-2508 FIRMA: 

Vo.Bo. RESPONSABLE DE CONTRALORÍA INTERNA
NOMBRE: C.P. MARIO LOPEZ VALDEZ
CARGO: DIRECTOR DE AUDITORIA FINANCIERA
TELÉFONO: 5728-2631 FIRMA: 

Vo.Bo. REPRESENTANTE ANTE LA SHCP
NOMBRE: LIC. GUSTAVO E. VARELA RUIZ
CARGO: DIRECTOR DE RECURSOS FINANCIEROS
TELÉFONO: 5728-2501 FIRMA: 

CUENTA DE LA HACIENDA PÚBLICA FEDERAL DE 2003
ESTADO DEL EJERCICIO DEL PRESUPUESTO

C2IF255

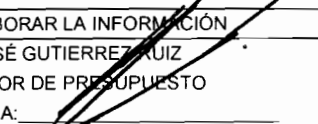
(Pesos)


HOJA 3 DE 17


DEPENDENCIA: 00022 INSTITUTO FEDERAL ELECTORAL

FECHA DE ELABORACIÓN: 15-03-2004

| CLAVE PRESUPUESTARIA | | | | | | | | | | | AUTORIZADO | AMPLIACIONES | REDUCCIONES | MODIFICADO | EJERCIDO TOTAL | DEVENGADO NO PAGADO | ECONOMÍAS |
|----------------------|----|-----|----|-----|-----|------|----------|------|----|----|-------------|--------------|-------------|-------------|-------------------|------------------------|-----------|
| A | RA | UR | F | SFA | SFE | PG | GI PP | OG | TG | FF | | | | | | | |
| 2003 | 22 | 103 | 01 | 1 | 6 | 9300 | 1N000 | 3200 | 1 | 1 | 6 177 453 | 4 432 342 | 6 500 010 | 4 109 785 | 4 109 785 | | |
| 2003 | 22 | 103 | 01 | 1 | 6 | 9300 | 1N000 | 3300 | 1 | 1 | 14 925 130 | 29 916 451 | 30 790 759 | 14 050 822 | 14 050 822 | | |
| 2003 | 22 | 103 | 01 | 1 | 6 | 9300 | 1N000 | 3400 | 1 | 1 | 9 121 437 | 21 000 401 | 11 572 307 | 18 549 531 | 18 549 531 | | |
| 2003 | 22 | 103 | 01 | 1 | 6 | 9300 | 1N000 | 3500 | 1 | 1 | 11 218 055 | 4 148 684 | 8 480 726 | 6 886 013 | 6 886 013 | | |
| 2003 | 22 | 103 | 01 | 1 | 6 | 9300 | 1N000 | 3600 | 1 | 1 | 808 138 | 1 954 637 | 1 228 522 | 1 534 253 | 1 534 253 | | |
| 2003 | 22 | 103 | 01 | 1 | 6 | 9300 | 1N000 | 3700 | 1 | 1 | | 3 644 615 | 496 154 | 3 148 461 | 3 148 461 | | |
| 2003 | 22 | 103 | 01 | 1 | 6 | 9300 | 1N000 | 3800 | 1 | 1 | 10 468 083 | 4 621 117 | 9 853 422 | 5 235 778 | 5 235 778 | | |
| 2003 | 22 | 103 | 01 | 1 | 6 | 9300 | 1N000 | 3900 | 1 | 1 | | 20 529 | 15 455 | 5 074 | 5 074 | | |
| 2003 | 22 | 103 | 01 | 1 | 6 | 9300 | 1N000 | 5100 | 2 | 1 | 4 463 406 | 7 101 228 | 7 852 905 | 3 711 729 | 3 711 729 | | |
| 2003 | 22 | 103 | 01 | 1 | 6 | 9300 | 1N000 | 5200 | 2 | 1 | 35 878 600 | 54 762 254 | 43 927 819 | 46 713 035 | 42 713 035 | | 4 000 000 |
| 2003 | 22 | 103 | 01 | 1 | 6 | 9300 | 1N000 | 5300 | 2 | 1 | 477 000 | 600 000 | 335 043 | 741 957 | 741 957 | | |
| 2003 | 22 | 103 | 01 | 1 | 6 | 9300 | 1N000 | 5500 | 2 | 1 | | 16 000 | 13 223 | 2 777 | 2 777 | | |
| 2003 | 22 | 103 | 01 | 1 | 6 | 9300 | 1N000 | 6100 | 3 | 1 | 530 000 | 6 814 645 | 1 780 659 | 5 563 986 | 5 563 986 | | |
| 2003 | 22 | 103 | 01 | 1 | 6 | 9300 | 1N000 | 7500 | 1 | 1 | 2 560 000 | 3 727 | 371 069 | 2 192 658 | 2 192 658 | | |
| SUMA UR 103 | | | | | | | | | | | 354 204 535 | 229 112 933 | 225 132 327 | 358 185 141 | 354 185 141 | | 4 000 000 |
| 2003 | 22 | 113 | 01 | 1 | 6 | 9300 | 1N000 | 1100 | 1 | 1 | 9 107 172 | 614 626 | 726 105 | 8 995 693 | 8 995 693 | | |
| 2003 | 22 | 113 | 01 | 1 | 6 | 9300 | 1N000 | 1200 | 1 | 1 | 4 863 780 | 1 957 861 | 1 047 896 | 5 773 745 | 5 773 745 | | |
| 2003 | 22 | 113 | 01 | 1 | 6 | 9300 | 1N000 | 1300 | 1 | 1 | 3 720 842 | 612 514 | 1 533 269 | 2 800 087 | 2 800 087 | | |
| 2003 | 22 | 113 | 01 | 1 | 6 | 9300 | 1N000 | 1400 | 1 | 1 | 3 449 955 | 150 961 | 616 359 | 2 984 557 | 2 984 557 | | |
| 2003 | 22 | 113 | 01 | 1 | 6 | 9300 | 1N000 | 1500 | 1 | 1 | 30 489 328 | 6 632 144 | 2 685 666 | 34 435 806 | 34 435 806 | | |
| 2003 | 22 | 113 | 01 | 1 | 6 | 9300 | 1N000 | 1600 | 1 | 1 | 1 233 684 | 173 100 | 127 191 | 1 279 593 | 1 279 593 | | |
| 2003 | 22 | 113 | 01 | 1 | 6 | 9300 | 1N000 | 2100 | 1 | 1 | 65 878 792 | 11 455 749 | 21 253 844 | 56 080 697 | 56 080 697 | | |
| 2003 | 22 | 113 | 01 | 1 | 6 | 9300 | 1N000 | 2200 | 1 | 1 | 326 460 | 178 279 | 300 025 | 204 714 | 204 714 | | |
| SUMAS | | | | | | | | | | | | | | | | | |

RESPONSABLE DE ELABORAR LA INFORMACIÓN
NOMBRE: LIC. JOSÉ GUTIERREZ RUIZ
CARGO: SUBDIRECTOR DE PRESUPUESTO
TELÉFONO: 5728-2508 FIRMA: 

Vo.Bo. RESPONSABLE DE CONTRALORÍA INTERNA
NOMBRE: C.P. MARIO LOPEZ VALDEZ
CARGO: DIRECTOR DE AUDITORIA FINANCIERA
TELÉFONO: 5728-2631 FIRMA: 

Vo.Bo. REPRESENTANTE ANTE LA SHCP
NOMBRE: LIC. GUSTAVO E. VARELA RUIZ
CARGO: DIRECTOR DE RECURSOS FINANCIEROS
TELÉFONO: 5728-2501 FIRMA: 

CUENTA DE LA HACIENDA PÚBLICA FEDERAL DE 2003
ESTADO DEL EJERCICIO DEL PRESUPUESTO

C2IF255

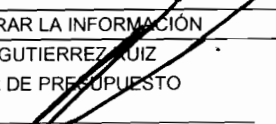
(Pesos)


HOJA 4 DE 17


DEPENDENCIA: 00022 INSTITUTO FEDERAL ELECTORAL

FECHA DE ELABORACIÓN: 15-03-2004

| CLAVE PRESUPUESTARIA | | | | | | | | | | | AUTORIZADO | AMPLIACIONES | REDUCCIONES | MODIFICADO | EJERCIDO TOTAL | DEVENGADO NO PAGADO | ECONOMÍAS |
|----------------------|----|-----|----|-----|-----|------|----------|------|----|----|-------------|--------------|-------------|-------------|-------------------|------------------------|-----------|
| A | RA | UR | F | SFA | SFE | PG | GI PP | OG | TG | FF | | | | | | | |
| 2003 | 22 | 113 | 01 | 1 | 6 | 9300 | 1N000 | 2300 | 1 | 1 | 585 918 | 1 680 500 | 613 630 | 1 652 788 | 1 652 788 | | |
| 2003 | 22 | 113 | 01 | 1 | 6 | 9300 | 1N000 | 2400 | 1 | 1 | 21 967 | 595 871 | 178 109 | 439 729 | 439 729 | | |
| 2003 | 22 | 113 | 01 | 1 | 6 | 9300 | 1N000 | 2500 | 1 | 1 | 13 747 | 4 128 | 15 322 | 2 553 | 2 553 | | |
| 2003 | 22 | 113 | 01 | 1 | 6 | 9300 | 1N000 | 2600 | 1 | 1 | 426 116 | 152 168 | 415 334 | 162 950 | 162 950 | | |
| 2003 | 22 | 113 | 01 | 1 | 6 | 9300 | 1N000 | 2700 | 1 | 1 | 66 131 | 160 500 | 61 380 | 165 251 | 165 251 | | |
| 2003 | 22 | 113 | 01 | 1 | 6 | 9300 | 1N000 | 3100 | 1 | 1 | 16 544 716 | 11 227 178 | 19 014 365 | 8 757 529 | 8 757 529 | | |
| 2003 | 22 | 113 | 01 | 1 | 6 | 9300 | 1N000 | 3200 | 1 | 1 | 10 612 287 | 16 620 107 | 20 017 442 | 7 214 952 | 7 214 952 | | |
| 2003 | 22 | 113 | 01 | 1 | 6 | 9300 | 1N000 | 3300 | 1 | 1 | 1 672 729 | 119 100 | 1 070 506 | 721 323 | 721 323 | | |
| 2003 | 22 | 113 | 01 | 1 | 6 | 9300 | 1N000 | 3400 | 1 | 1 | 6 771 729 | 1 391 264 | 2 456 557 | 5 706 436 | 5 706 436 | | |
| 2003 | 22 | 113 | 01 | 1 | 6 | 9300 | 1N000 | 3500 | 1 | 1 | 2 736 188 | 163 524 | 2 226 608 | 673 104 | 673 104 | | |
| 2003 | 22 | 113 | 01 | 1 | 6 | 9300 | 1N000 | 3600 | 1 | 1 | 55 441 674 | 1 599 702 | 23 918 057 | 33 123 319 | 33 123 319 | | |
| 2003 | 22 | 113 | 01 | 1 | 6 | 9300 | 1N000 | 3700 | 1 | 1 | | 1 611 118 | 1 373 246 | 237 872 | 237 872 | | |
| 2003 | 22 | 113 | 01 | 1 | 6 | 9300 | 1N000 | 3800 | 1 | 1 | 9 910 019 | 1 980 594 | 10 015 550 | 1 875 063 | 1 875 063 | | |
| 2003 | 22 | 113 | 01 | 1 | 6 | 9300 | 1N000 | 5100 | 2 | 1 | 4 979 752 | 361 000 | 4 805 264 | 535 488 | 535 488 | | |
| 2003 | 22 | 113 | 01 | 1 | 6 | 9300 | 1N000 | 5200 | 2 | 1 | 7 894 424 | 561 200 | 6 235 041 | 2 220 583 | 2 220 583 | | |
| 2003 | 22 | 113 | 01 | 1 | 6 | 9300 | 1N000 | 5300 | 2 | 1 | | 335 000 | 13 500 | 321 500 | 321 500 | | |
| 2003 | 22 | 113 | 01 | 1 | 6 | 9300 | 1N000 | 5500 | 2 | 1 | 29 061 | | 29 061 | | | | |
| SUMA UR 113 | | | | | | | | | | | 236 776 471 | 60 338 188 | 120 749 327 | 176 365 332 | 176 365 332 | | |
| 2003 | 22 | 115 | 01 | 1 | 6 | 9300 | 1N000 | 1100 | 1 | 1 | 7 958 664 | 593 254 | 302 988 | 8 248 930 | 8 248 930 | | |
| 2003 | 22 | 115 | 01 | 1 | 6 | 9300 | 1N000 | 1200 | 1 | 1 | 2 967 708 | 2 661 805 | 44 056 | 5 585 457 | 5 585 457 | | |
| 2003 | 22 | 115 | 01 | 1 | 6 | 9300 | 1N000 | 1300 | 1 | 1 | 3 113 294 | 294 750 | 1 182 116 | 2 225 928 | 2 225 928 | | |
| 2003 | 22 | 115 | 01 | 1 | 6 | 9300 | 1N000 | 1400 | 1 | 1 | 2 766 118 | 232 960 | 429 949 | 2 569 129 | 2 569 129 | | |
| 2003 | 22 | 115 | 01 | 1 | 6 | 9300 | 1N000 | 1500 | 1 | 1 | 27 253 380 | 5 695 212 | 1 006 909 | 31 941 683 | 31 941 683 | | |
| SUMAS | | | | | | | | | | | | | | | | | |

RESPONSABLE DE ELABORAR LA INFORMACIÓN
NOMBRE: LIC. JOSÉ GUTIERREZ RUIZ
CARGO: SUBDIRECTOR DE PRESUPUESTO
TELÉFONO: 5728-2508 FIRMA: 

Vo.Bo. RESPONSABLE DE CONTRALORÍA INTERNA
NOMBRE: C.P. MARIO LOPEZ VALDEZ
CARGO: DIRECTOR DE AUDITORIA FINANCIERA
TELÉFONO: 5728-2631 FIRMA: 

Vo.Bo. REPRESENTANTE ANTE LA SHCP
NOMBRE: LIC. GUSTAVO E. VARELA RUIZ
CARGO: DIRECTOR DE RECURSOS FINANCIEROS
TELÉFONO: 5728-2504 FIRMA: 

CUENTA DE LA HACIENDA PÚBLICA FEDERAL DE 2003
ESTADO DEL EJERCICIO DEL PRESUPUESTO

C2IF255

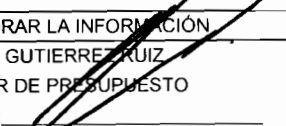
(Pesos)


HOJA 5 DE 17


DEPENDENCIA: 00022 INSTITUTO FEDERAL ELECTORAL

FECHA DE ELABORACIÓN: 15-03-2004

| CLAVE PRESUPUESTARIA | | | | | | | | | | | AUTORIZADO | AMPLIACIONES | REDUCCIONES | MODIFICADO | EJERCIDO TOTAL | DEVENGADO NO PAGADO | ECONOMÍAS |
|----------------------|----|-----|----|-----|-----|-------------|----------|------|----|----|-------------|--------------|-------------|-------------|-------------------|------------------------|-----------|
| A | RA | UR | F | SFA | SFE | PG | GI PP | OG | TG | FF | | | | | | | |
| 2003 | 22 | 115 | 01 | 1 | 6 | 9300 | 1N000 | 1600 | 1 | 1 | 1 083 972 | 130 245 | 39 915 | 1 174 302 | 1 174 302 | | |
| 2003 | 22 | 115 | 01 | 1 | 6 | 9300 | 1N000 | 2100 | 1 | 1 | 2 154 515 | 1 284 276 | 2 297 187 | 1 141 604 | 1 141 604 | | |
| 2003 | 22 | 115 | 01 | 1 | 6 | 9300 | 1N000 | 2200 | 1 | 1 | 268 180 | 75 428 | 89 850 | 253 758 | 253 758 | | |
| 2003 | 22 | 115 | 01 | 1 | 6 | 9300 | 1N000 | 2300 | 1 | 1 | 569 875 | 35 298 | 560 807 | 44 366 | 44 366 | | |
| 2003 | 22 | 115 | 01 | 1 | 6 | 9300 | 1N000 | 2400 | 1 | 1 | 243 038 | 2 189 321 | 2 352 463 | 79 896 | 79 896 | | |
| 2003 | 22 | 115 | 01 | 1 | 6 | 9300 | 1N000 | 2500 | 1 | 1 | 4 876 | | 4 876 | | | | |
| 2003 | 22 | 115 | 01 | 1 | 6 | 9300 | 1N000 | 2600 | 1 | 1 | 534 028 | 88 545 | 237 170 | 385 403 | 385 403 | | |
| 2003 | 22 | 115 | 01 | 1 | 6 | 9300 | 1N000 | 2700 | 1 | 1 | 49 745 | | 41 066 | 8 679 | 8 679 | | |
| 2003 | 22 | 115 | 01 | 1 | 6 | 9300 | 1N000 | 3100 | 1 | 1 | 3 663 883 | 3 223 827 | 3 413 335 | 3 474 375 | 3 474 375 | | |
| 2003 | 22 | 115 | 01 | 1 | 6 | 9300 | 1N000 | 3200 | 1 | 1 | 3 754 850 | 1 025 636 | 3 363 927 | 1 416 559 | 1 416 559 | | |
| 2003 | 22 | 115 | 01 | 1 | 6 | 9300 | 1N000 | 3300 | 1 | 1 | 7 409 189 | 8 325 565 | 4 766 409 | 10 968 345 | 10 968 345 | | |
| 2003 | 22 | 115 | 01 | 1 | 6 | 9300 | 1N000 | 3400 | 1 | 1 | 4 539 338 | 3 955 399 | 4 333 197 | 4 161 540 | 4 161 540 | | |
| 2003 | 22 | 115 | 01 | 1 | 6 | 9300 | 1N000 | 3500 | 1 | 1 | 867 509 | 212 138 | 518 028 | 561 619 | 561 619 | | |
| 2003 | 22 | 115 | 01 | 1 | 6 | 9300 | 1N000 | 3600 | 1 | 1 | 74 759 506 | 29 258 693 | 23 080 330 | 80 937 869 | 80 937 869 | | |
| 2003 | 22 | 115 | 01 | 1 | 6 | 9300 | 1N000 | 3700 | 1 | 1 | 71 609 988 | 2 610 709 | 47 826 147 | 26 394 550 | 26 394 550 | | |
| 2003 | 22 | 115 | 01 | 1 | 6 | 9300 | 1N000 | 3800 | 1 | 1 | 7 701 776 | 2 137 435 | 6 475 461 | 3 363 750 | 3 363 750 | | |
| 2003 | 22 | 115 | 01 | 1 | 6 | 9300 | 1N000 | 5100 | 2 | 1 | | 1 447 341 | 1 328 343 | 118 998 | 118 998 | | |
| 2003 | 22 | 115 | 01 | 1 | 6 | 9300 | 1N000 | 5200 | 2 | 1 | | 1 199 053 | 449 615 | 749 438 | 749 438 | | |
| 2003 | 22 | 115 | 01 | 1 | 6 | 9300 | 1N000 | 5300 | 2 | 1 | | 372 440 | 403 | 372 037 | 372 037 | | |
| 2003 | 22 | 115 | 01 | 1 | 6 | 9300 | 1N000 | 5500 | 2 | 1 | | 126 506 | 27 812 | 98 694 | 98 694 | | |
| 2003 | 22 | 115 | 01 | 1 | 6 | 9300 | 1N000 | 7500 | 1 | 1 | 355 100 | 254 248 | 326 660 | 282 688 | 282 688 | | |
| | | | | | | SUMA UR 115 | | | | | 223 628 532 | 67 430 084 | 104 499 019 | 186 559 597 | 186 559 597 | | |
| 2003 | 22 | 200 | 01 | 1 | 6 | 9300 | 1N000 | 1100 | 1 | 1 | 8 562 876 | 1 164 200 | 120 125 | 9 606 951 | 9 606 951 | | |
| SUMAS | | | | | | | | | | | | | | | | | |

RESPONSABLE DE ELABORAR LA INFORMACIÓN
NOMBRE: LIC. JOSÉ GUTIERREZ RUIZ
CARGO: SUBDIRECTOR DE PRESUPUESTO
TELÉFONO: 5728-2508 FIRMA: 

Vo.Bo. RESPONSABLE DE CONTRALORÍA INTERNA
NOMBRE: C.P. MARIO LOPEZ VALDEZ
CARGO: DIRECTOR DE AUDITORIA FINANCIERA
TELÉFONO: 5728-2631 FIRMA: 

Vo.Bo. REPRESENTANTE ANTE LA SHCP
NOMBRE: LIC. GUSTAVO E. VARELA RUIZ
CARGO: DIRECTOR DE RECURSOS FINANCIEROS
TELÉFONO: 5728-2501 FIRMA: 

CUENTA DE LA HACIENDA PÚBLICA FEDERAL DE 2003
ESTADO DEL EJERCICIO DEL PRESUPUESTO

C21F255

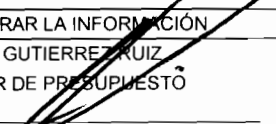
(Pesos)


HOJA 6 DE 17


DEPENDENCIA: 00022 INSTITUTO FEDERAL ELECTORAL

FECHA DE ELABORACIÓN: 15-03-2004

| CLAVE PRESUPUESTARIA | | | | | | | | | | | AUTORIZADO | AMPLIACIONES | REDUCCIONES | MODIFICADO | EJERCIDO TOTAL | DEVENGADO NO PAGADO | ECONOMÍAS |
|----------------------|----|-----|----|-----|-----|------|----------|------|----|----|------------|--------------|-------------|------------|-------------------|------------------------|-----------|
| A | RA | UR | F | SFA | SFE | PG | GI PP | OG | TG | FF | | | | | | | |
| 2003 | 22 | 200 | 01 | 1 | 6 | 9300 | 1N000 | 1200 | 1 | 1 | 3 522 240 | 1 224 637 | 1 577 780 | 3 169 097 | 3 169 097 | | |
| 2003 | 22 | 200 | 01 | 1 | 6 | 9300 | 1N000 | 1300 | 1 | 1 | 2 975 167 | 240 550 | 980 668 | 2 235 049 | 2 235 049 | ✓ | |
| 2003 | 22 | 200 | 01 | 1 | 6 | 9300 | 1N000 | 1400 | 1 | 1 | 3 684 424 | 198 702 | 545 879 | 3 337 247 | 3 337 247 | | |
| 2003 | 22 | 200 | 01 | 1 | 6 | 9300 | 1N000 | 1500 | 1 | 1 | 34 113 807 | 8 653 053 | 1 063 730 | 41 703 130 | 41 703 130 | x | |
| 2003 | 22 | 200 | 01 | 1 | 6 | 9300 | 1N000 | 1600 | 1 | 1 | 668 712 | 887 308 | 38 463 | 1 517 557 | 1 517 557 | | |
| 2003 | 22 | 200 | 01 | 1 | 6 | 9300 | 1N000 | 2100 | 1 | 1 | 15 709 046 | 2 514 180 | 7 428 009 | 10 795 217 | 10 795 217 | | |
| 2003 | 22 | 200 | 01 | 1 | 6 | 9300 | 1N000 | 2200 | 1 | 1 | 697 578 | 3 048 694 | 324 721 | 3 421 551 | 3 421 551 | | |
| 2003 | 22 | 200 | 01 | 1 | 6 | 9300 | 1N000 | 2300 | 1 | 1 | 376 135 | 509 426 | 294 435 | 591 126 | 591 126 | | |
| 2003 | 22 | 200 | 01 | 1 | 6 | 9300 | 1N000 | 2400 | 1 | 1 | 161 361 | 10 999 425 | 9 499 354 | 1 661 432 | 1 661 432 | | |
| 2003 | 22 | 200 | 01 | 1 | 6 | 9300 | 1N000 | 2500 | 1 | 1 | 27 928 | 14 810 | 23 692 | 19 046 | 19 046 | | |
| 2003 | 22 | 200 | 01 | 1 | 6 | 9300 | 1N000 | 2600 | 1 | 1 | 7 568 023 | 3 954 640 | 6 041 074 | 5 481 589 | 5 481 589 | | |
| 2003 | 22 | 200 | 01 | 1 | 6 | 9300 | 1N000 | 2700 | 1 | 1 | 136 090 | 269 373 | 101 692 | 303 771 | 303 771 | | |
| 2003 | 22 | 200 | 01 | 1 | 6 | 9300 | 1N000 | 3100 | 1 | 1 | 4 113 128 | 15 295 114 | 5 474 724 | 13 933 518 | 13 933 518 | | |
| 2003 | 22 | 200 | 01 | 1 | 6 | 9300 | 1N000 | 3200 | 1 | 1 | 4 544 673 | 23 627 967 | 9 705 391 | 18 467 249 | 18 467 249 | | |
| 2003 | 22 | 200 | 01 | 1 | 6 | 9300 | 1N000 | 3300 | 1 | 1 | | 147 043 | 1 | 147 042 | 147 042 | | |
| 2003 | 22 | 200 | 01 | 1 | 6 | 9300 | 1N000 | 3400 | 1 | 1 | 1 537 704 | 3 347 077 | 1 892 119 | 2 992 662 | 2 992 662 | | |
| 2003 | 22 | 200 | 01 | 1 | 6 | 9300 | 1N000 | 3500 | 1 | 1 | 2 965 607 | 2 088 465 | 1 604 519 | 3 449 553 | 3 449 553 | | |
| 2003 | 22 | 200 | 01 | 1 | 6 | 9300 | 1N000 | 3600 | 1 | 1 | 8 370 834 | 676 688 | 6 772 769 | 2 274 753 | 2 274 753 | | |
| 2003 | 22 | 200 | 01 | 1 | 6 | 9300 | 1N000 | 3700 | 1 | 1 | 48 899 361 | 14 558 859 | 31 191 507 | 32 266 713 | 32 266 713 | | |
| 2003 | 22 | 200 | 01 | 1 | 6 | 9300 | 1N000 | 3800 | 1 | 1 | 7 370 667 | 3 380 481 | 5 363 369 | 5 387 779 | 5 387 779 | | |
| 2003 | 22 | 200 | 01 | 1 | 6 | 9300 | 1N000 | 5100 | 2 | 1 | 146 450 | 5 102 573 | 2 716 735 | 2 532 288 | 2 532 288 | | |
| 2003 | 22 | 200 | 01 | 1 | 6 | 9300 | 1N000 | 5200 | 2 | 1 | | 5 469 985 | 982 940 | 4 487 045 | 4 487 045 | | |
| 2003 | 22 | 200 | 01 | 1 | 6 | 9300 | 1N000 | 5500 | 2 | 1 | | 10 087 | | 10 087 | 10 087 | | |
| 2003 | 22 | 200 | 01 | 1 | 6 | 9300 | 1N000 | 7500 | 1 | 1 | 17 280 000 | 5 826 506 | 3 959 113 | 19 147 393 | 19 147 393 | | |
| SUMAS | | | | | | | | | | | | | | | | | |

RESPONSABLE DE ELABORAR LA INFORMACIÓN
NOMBRE: LIC. JOSÉ GUTIERREZ RUIZ
CARGO: SUBDIRECTOR DE PRESUPUESTO
TELÉFONO: 5728-2508 FIRMA: 

Vo.Bo. RESPONSABLE DE CONTRALORÍA INTERNA
NOMBRE: C.P. MARIO LOPEZ VALDEZ
CARGO: DIRECTOR DE AUDITORIA FINANCIERA
TELÉFONO: 5728-2631 FIRMA: 

Vo.Bo. REPRESENTANTE ANTE LA SHCP
NOMBRE: LIC. GUSTAVO E. VARELA RUIZ
CARGO: DIRECTOR DE RECURSOS FINANCIEROS
TELÉFONO: 5728-2501 FIRMA: 

CUENTA DE LA HACIENDA PÚBLICA FEDERAL DE 2003
ESTADO DEL EJERCICIO DEL PRESUPUESTO

C21F255

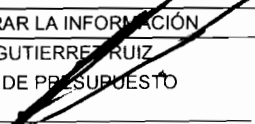
(Pesos)


HOJA 7 DE 17


DEPENDENCIA: 00022 INSTITUTO FEDERAL ELECTORAL

FECHA DE ELABORACIÓN: 15-03-2004

| CLAVE PRESUPUESTARIA | | | | | | | | | | | AUTORIZADO | AMPLIACIONES | REDUCCIONES | MODIFICADO | EJERCIDO TOTAL | DEVENGADO NO PAGADO | ECONOMÍAS |
|----------------------|----|-----|----|-----|-----|------|----------|------|----|----|-------------|--------------|-------------|-------------|-------------------|------------------------|-----------|
| A | RA | UR | F | SFA | SFE | PG | GI PP | OG | TG | FF | | | | | | | |
| SUMA UR 200 | | | | | | | | | | | 173 431 811 | 113 209 843 | 97 702 809 | 188 938 845 | 188 938 845 | | |
| 2003 | 22 | 300 | 01 | 1 | 6 | 9300 | 1N000 | 1100 | 1 | 1 | 52 198 068 | 6 115 289 | 1 679 490 | 56 633 867 | 56 633 867 | | |
| 2003 | 22 | 300 | 01 | 1 | 6 | 9300 | 1N000 | 1200 | 1 | 1 | 431 266 308 | 9 391 616 | 28 149 376 | 412 508 548 | 412 508 548 | | |
| 2003 | 22 | 300 | 01 | 1 | 6 | 9300 | 1N000 | 1300 | 1 | 1 | 65 615 221 | 24 147 682 | 32 136 602 | 57 626 301 | 57 626 301 | | |
| 2003 | 22 | 300 | 01 | 1 | 6 | 9300 | 1N000 | 1400 | 1 | 1 | 29 710 741 | 1 135 128 | 6 630 808 | 24 215 061 | 24 215 061 | | |
| 2003 | 22 | 300 | 01 | 1 | 6 | 9300 | 1N000 | 1500 | 1 | 1 | 191 258 093 | 48 164 321 | 7 769 474 | 231 652 940 | 231 652 940 | | |
| 2003 | 22 | 300 | 01 | 1 | 6 | 9300 | 1N000 | 1600 | 1 | 1 | 4 944 840 | 6 483 892 | 154 087 | 11 274 645 | 11 274 645 | | |
| 2003 | 22 | 300 | 01 | 1 | 6 | 9300 | 1N000 | 2100 | 1 | 1 | 16 764 577 | 10 989 330 | 8 093 016 | 19 660 891 | 19 660 891 | | |
| 2003 | 22 | 300 | 01 | 1 | 6 | 9300 | 1N000 | 2200 | 1 | 1 | 981 546 | 12 447 365 | 868 734 | 12 560 177 | 12 560 177 | | |
| 2003 | 22 | 300 | 01 | 1 | 6 | 9300 | 1N000 | 2300 | 1 | 1 | 900 148 | 1 719 316 | 539 129 | 2 080 335 | 2 080 335 | | |
| 2003 | 22 | 300 | 01 | 1 | 6 | 9300 | 1N000 | 2400 | 1 | 1 | 7 833 424 | 1 832 615 | 7 766 861 | 1 899 178 | 1 899 178 | | |
| 2003 | 22 | 300 | 01 | 1 | 6 | 9300 | 1N000 | 2500 | 1 | 1 | 114 467 | 104 629 | 122 088 | 97 008 | 97 008 | | |
| 2003 | 22 | 300 | 01 | 1 | 6 | 9300 | 1N000 | 2600 | 1 | 1 | 51 935 109 | 7 464 809 | 22 862 804 | 36 537 114 | 36 537 114 | | |
| 2003 | 22 | 300 | 01 | 1 | 6 | 9300 | 1N000 | 2700 | 1 | 1 | 41 590 | 329 646 | 22 882 | 348 354 | 348 354 | | |
| 2003 | 22 | 300 | 01 | 1 | 6 | 9300 | 1N000 | 3100 | 1 | 1 | 3 210 293 | 5 079 986 | 1 120 300 | 7 169 979 | 7 169 979 | | |
| 2003 | 22 | 300 | 01 | 1 | 6 | 9300 | 1N000 | 3200 | 1 | 1 | 31 155 310 | 8 448 029 | 10 114 401 | 29 488 938 | 29 488 938 | | |
| 2003 | 22 | 300 | 01 | 1 | 6 | 9300 | 1N000 | 3300 | 1 | 1 | 15 761 | 313 694 | 29 905 | 299 550 | 299 550 | | |
| 2003 | 22 | 300 | 01 | 1 | 6 | 9300 | 1N000 | 3400 | 1 | 1 | 4 030 833 | 4 531 963 | 3 540 155 | 5 022 641 | 5 022 641 | | |
| 2003 | 22 | 300 | 01 | 1 | 6 | 9300 | 1N000 | 3500 | 1 | 1 | 13 678 181 | 6 898 387 | 6 245 684 | 14 330 884 | 14 330 884 | | |
| 2003 | 22 | 300 | 01 | 1 | 6 | 9300 | 1N000 | 3600 | 1 | 1 | 13 112 606 | 2 175 083 | 9 260 143 | 6 027 546 | 6 027 546 | | |
| 2003 | 22 | 300 | 01 | 1 | 6 | 9300 | 1N000 | 3700 | 1 | 1 | 3 007 | 177 102 | 44 865 | 135 244 | 135 244 | | |
| 2003 | 22 | 300 | 01 | 1 | 6 | 9300 | 1N000 | 3800 | 1 | 1 | 211 784 562 | 13 386 083 | 35 049 609 | 190 121 036 | 190 121 036 | | |
| 2003 | 22 | 300 | 01 | 1 | 6 | 9300 | 1N000 | 5100 | 2 | 1 | 234 209 | 1 666 277 | 301 067 | 1 599 419 | 1 599 419 | | |
| 2003 | 22 | 300 | 01 | 1 | 6 | 9300 | 1N000 | 5200 | 2 | 1 | 7 260 | 548 059 | 99 284 | 456 035 | 456 035 | | |
| SUMAS | | | | | | | | | | | | | | | | | |

RESPONSABLE DE ELABORAR LA INFORMACIÓN
NOMBRE: LIC. JOSÉ GUTIERREZ RUIZ
CARGO: SUBDIRECTOR DE PRESUPUESTO
TELÉFONO: 5728-2508 FIRMA: 

Vo.Bo. RESPONSABLE DE CONTRALORÍA INTERNA
NOMBRE: C.P. MARIO LOPEZ VALDEZ
CARGO: DIRECTOR DE AUDITORIA FINANCIERA
TELÉFONO: 5728-2631 FIRMA: 

Vo.Bo. REPRESENTANTE ANTE LA SHCP
NOMBRE: LIC. GUSTAVO E. VARELA RUIZ
CARGO: DIRECTOR DE RECURSOS FINANCIEROS
TELÉFONO: 5728-2501 FIRMA: 

CUENTA DE LA HACIENDA PÚBLICA FEDERAL DE 2003
ESTADO DEL EJERCICIO DEL PRESUPUESTO

C2IF255

(Pesos)

HOJA 8 DE 17

DEPENDENCIA: 00022 INSTITUTO FEDERAL ELECTORAL

FECHA DE ELABORACIÓN: 15-03-2004

| CLAVE PRESUPUESTARIA | | | | | | | | | | | AUTORIZADO | AMPLIACIONES | REDUCCIONES | MODIFICADO | EJERCIDO TOTAL | DEVENGADO NO PAGADO | ECONOMÍAS |
|----------------------|----|-----|----|-----|-----|------|-------|------|----|----|---------------|--------------|-------------|---------------|----------------|---------------------|------------|
| A | RA | UR | F | SFA | SFE | PG | GI PP | OG | TG | FF | | | | | | | |
| 2003 | 22 | 300 | 01 | 1 | 6 | 9300 | 1N000 | 5300 | 2 | 1 | | 53 926 | | 53 926 | 53 926 | | |
| 2003 | 22 | 300 | 01 | 1 | 6 | 9300 | 1N000 | 5400 | 2 | 1 | | 494 | 247 | 247 | 247 | | |
| 2003 | 22 | 300 | 01 | 1 | 6 | 9300 | 1N000 | 5500 | 2 | 1 | | 13 109 | | 13 109 | 13 109 | | |
| 2003 | 22 | 300 | 01 | 1 | 6 | 9300 | 1N000 | 7500 | 1 | 1 | | 205 265 856 | 36 687 699 | 14 580 166 | 227 373 389 | 213 373 389 | 14 000 000 |
| SUMA UR 300 | | | | | | | | | | | 1 336 062 010 | 210 305 529 | 197 181 177 | 1 349 186 362 | 1 335 186 362 | | 14 000 000 |
| SUMA GI 1N000 | | | | | | | | | | | 2 535 723 820 | 722 414 846 | 782 285 045 | 2 475 853 621 | 2 455 853 621 | | 20 000 000 |
| 2003 | 22 | 111 | 01 | 1 | 6 | 9300 | 4N000 | 1100 | 1 | 1 | | 39 972 168 | 1 306 576 | 704 047 | 40 574 697 | 40 574 697 | |
| 2003 | 22 | 111 | 01 | 1 | 6 | 9300 | 4N000 | 1200 | 1 | 1 | | 26 650 044 | 11 640 413 | 7 477 584 | 30 812 873 | 30 812 873 | |
| 2003 | 22 | 111 | 01 | 1 | 6 | 9300 | 4N000 | 1300 | 1 | 1 | | 16 954 160 | 9 125 675 | 6 796 559 | 19 283 276 | 19 283 276 | |
| 2003 | 22 | 111 | 01 | 1 | 6 | 9300 | 4N000 | 1400 | 1 | 1 | | 12 920 117 | 10 780 394 | 1 593 727 | 22 106 784 | 22 106 784 | |
| 2003 | 22 | 111 | 01 | 1 | 6 | 9300 | 4N000 | 1500 | 1 | 1 | | 139 280 618 | 9 263 717 | 4 283 801 | 144 260 534 | 144 260 534 | |
| 2003 | 22 | 111 | 01 | 1 | 6 | 9300 | 4N000 | 1600 | 1 | 1 | | 5 255 257 | 606 027 | 325 235 | 5 536 049 | 5 536 049 | |
| 2003 | 22 | 111 | 01 | 1 | 6 | 9300 | 4N000 | 1700 | 1 | 1 | | | 4 287 | | 4 287 | 4 287 | |
| 2003 | 22 | 111 | 01 | 1 | 6 | 9300 | 4N000 | 2100 | 1 | 1 | | 94 449 496 | 8 168 725 | 47 495 577 | 55 122 644 | 55 122 644 | |
| 2003 | 22 | 111 | 01 | 1 | 6 | 9300 | 4N000 | 2200 | 1 | 1 | | 2 546 842 | 1 724 200 | 2 345 198 | 1 925 844 | 1 925 844 | |
| 2003 | 22 | 111 | 01 | 1 | 6 | 9300 | 4N000 | 2300 | 1 | 1 | | 10 140 082 | 2 075 943 | 7 934 788 | 4 281 237 | 4 281 237 | |
| 2003 | 22 | 111 | 01 | 1 | 6 | 9300 | 4N000 | 2400 | 1 | 1 | | 1 404 509 | 1 511 070 | 1 762 616 | 1 152 963 | 1 152 963 | |
| 2003 | 22 | 111 | 01 | 1 | 6 | 9300 | 4N000 | 2500 | 1 | 1 | | 1 700 393 | 36 901 | 1 697 029 | 40 265 | 40 265 | |
| 2003 | 22 | 111 | 01 | 1 | 6 | 9300 | 4N000 | 2600 | 1 | 1 | | 51 659 863 | 4 467 493 | 35 948 207 | 20 179 149 | 20 179 149 | |
| 2003 | 22 | 111 | 01 | 1 | 6 | 9300 | 4N000 | 2700 | 1 | 1 | | 1 498 440 | 32 292 | 615 523 | 915 209 | 915 209 | |
| 2003 | 22 | 111 | 01 | 1 | 6 | 9300 | 4N000 | 3100 | 1 | 1 | | 24 497 211 | 26 057 407 | 17 085 798 | 33 468 820 | 33 468 820 | |
| 2003 | 22 | 111 | 01 | 1 | 6 | 9300 | 4N000 | 3200 | 1 | 1 | | 25 192 356 | 2 406 109 | 3 926 917 | 23 671 548 | 23 671 548 | |
| 2003 | 22 | 111 | 01 | 1 | 6 | 9300 | 4N000 | 3300 | 1 | 1 | | 56 050 147 | 29 343 170 | 49 855 139 | 35 538 178 | 35 538 178 | |
| SUMAS | | | | | | | | | | | | | | | | | |

RESPONSABLE DE ELABORAR LA INFORMACIÓN
NOMBRE: LIC. JOSÉ GUTIERREZ RUIZ
CARGO: SUBDIRECTOR DE PRESUPUESTO
TELÉFONO: 5728-2508 FIRMA:

Vo.Bo. RESPONSABLE DE CONTRALORIA INTERNA
NOMBRE: C.P. MARIO LOPEZ VALDÉZ
CARGO: DIRECTOR DE AUDITORIA FINANCIERA
TELÉFONO: 5728-2631 FIRMA:

Vo.Bo. REPRESENTANTE ANTE LA SHCP
NOMBRE: LIC. GUSTAVO E. VARELA RUIZ
CARGO: DIRECTOR DE RECURSOS FINANCIEROS
TELÉFONO: 5728-2601 FIRMA:

CUENTA DE LA HACIENDA PÚBLICA FEDERAL DE 2003
ESTADO DEL EJERCICIO DEL PRESUPUESTO

C21F255

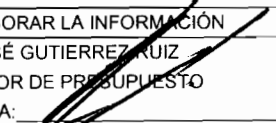
(Pesos)


HOJA 9 DE 17


DEPENDENCIA: 00022 INSTITUTO FEDERAL ELECTORAL

FECHA DE ELABORACIÓN: 15-03-2004

| CLAVE PRESUPUESTARIA | | | | | | | | | | | AUTORIZADO | AMPLIACIONES | REDUCCIONES | MODIFICADO | EJERCIDO TOTAL | DEVENGADO NO PAGADO | ECONOMÍAS |
|----------------------|----|-----|----|-----|-----|------|-------|------|----|----|-------------|--------------|-------------|-------------|----------------|---------------------|-----------|
| A | RA | UR | F | SFA | SFE | PG | GI PP | OG | TG | FF | | | | | | | |
| 2003 | 22 | 111 | 01 | 1 | 6 | 9300 | 4N000 | 3400 | 1 | 1 | 41 180 213 | 24 789 201 | 33 110 849 | 32 858 565 | 32 858 565 | | |
| 2003 | 22 | 111 | 01 | 1 | 6 | 9300 | 4N000 | 3500 | 1 | 1 | 49 176 433 | 36 653 324 | 36 706 022 | 49 123 735 | 46 323 735 | 2 800 000 | |
| 2003 | 22 | 111 | 01 | 1 | 6 | 9300 | 4N000 | 3600 | 1 | 1 | 294 435 | 3 252 520 | 399 014 | 3 147 941 | 3 147 941 | | |
| 2003 | 22 | 111 | 01 | 1 | 6 | 9300 | 4N000 | 3700 | 1 | 1 | 15 476 259 | 7 461 467 | 17 852 280 | 5 085 446 | 5 085 446 | | |
| 2003 | 22 | 111 | 01 | 1 | 6 | 9300 | 4N000 | 3800 | 1 | 1 | 74 279 598 | 12 178 704 | 43 769 836 | 42 688 466 | 42 688 466 | | |
| 2003 | 22 | 111 | 01 | 1 | 6 | 9300 | 4N000 | 5100 | 2 | 1 | 8 653 147 | 17 490 092 | 10 033 516 | 16 109 723 | 16 109 723 | | |
| 2003 | 22 | 111 | 01 | 1 | 6 | 9300 | 4N000 | 5200 | 2 | 1 | 16 169 657 | 104 349 426 | 51 921 038 | 68 598 045 | 68 598 045 | | |
| 2003 | 22 | 111 | 01 | 1 | 6 | 9300 | 4N000 | 5300 | 2 | 1 | 6 582 850 | 62 122 816 | 8 120 820 | 60 584 846 | 52 584 846 | 8 000 000 | |
| 2003 | 22 | 111 | 01 | 1 | 6 | 9300 | 4N000 | 5500 | 2 | 1 | | 127 000 | 649 | 126 351 | 126 351 | | |
| 2003 | 22 | 111 | 01 | 1 | 6 | 9300 | 4N000 | 6100 | 3 | 1 | 36 225 000 | 17 516 092 | 16 669 269 | 37 071 823 | 37 071 823 | | |
| 2003 | 22 | 111 | 01 | 1 | 6 | 9300 | 4N000 | 7500 | 1 | 1 | 40 552 812 | 3 111 525 | 230 371 | 43 433 966 | 35 433 966 | 8 000 000 | |
| SUMA UR 111 | | | | | | | | | | | 798 762 107 | 407 602 566 | 408 661 409 | 797 703 264 | 778 903 264 | 18 800 000 | |
| 2003 | 22 | 114 | 01 | 1 | 6 | 9300 | 4N000 | 1100 | 1 | 1 | 5 532 708 | 796 611 | 379 653 | 5 949 666 | 5 949 666 | | |
| 2003 | 22 | 114 | 01 | 1 | 6 | 9300 | 4N000 | 1200 | 1 | 1 | 3 316 764 | 1 674 402 | 607 504 | 4 383 662 | 4 383 662 | | |
| 2003 | 22 | 114 | 01 | 1 | 6 | 9300 | 4N000 | 1300 | 1 | 1 | 2 327 126 | 204 658 | 779 330 | 1 752 454 | 1 752 454 | | |
| 2003 | 22 | 114 | 01 | 1 | 6 | 9300 | 4N000 | 1400 | 1 | 1 | 1 915 973 | 200 091 | 330 612 | 1 785 452 | 1 785 452 | | |
| 2003 | 22 | 114 | 01 | 1 | 6 | 9300 | 4N000 | 1500 | 1 | 1 | 18 760 650 | 5 123 116 | 265 737 | 23 618 029 | 23 618 029 | | |
| 2003 | 22 | 114 | 01 | 1 | 6 | 9300 | 4N000 | 1600 | 1 | 1 | 757 608 | 145 329 | 41 532 | 861 405 | 861 405 | | |
| 2003 | 22 | 114 | 01 | 1 | 6 | 9300 | 4N000 | 2100 | 1 | 1 | 1 237 040 | 808 775 | 1 569 535 | 476 280 | 476 280 | | |
| 2003 | 22 | 114 | 01 | 1 | 6 | 9300 | 4N000 | 2200 | 1 | 1 | 45 072 | 60 000 | 13 613 | 91 459 | 91 459 | | |
| 2003 | 22 | 114 | 01 | 1 | 6 | 9300 | 4N000 | 2300 | 1 | 1 | 21 316 | 18 400 | 20 399 | 19 317 | 19 317 | | |
| 2003 | 22 | 114 | 01 | 1 | 6 | 9300 | 4N000 | 2400 | 1 | 1 | 742 | 9 677 | 398 | 10 021 | 10 021 | | |
| 2003 | 22 | 114 | 01 | 1 | 6 | 9300 | 4N000 | 2500 | 1 | 1 | 508 | 3 912 | 2 896 | 1 524 | 1 524 | | |
| SUMAS | | | | | | | | | | | | | | | | | |

RESPONSABLE DE ELABORAR LA INFORMACIÓN
NOMBRE: LIC. JOSÉ GUTIERREZ RUIZ
CARGO: SUBDIRECTOR DE PRESUPUESTO
TELÉFONO: 5728-2508 FIRMA: 

Vo.Bo. RESPONSABLE DE CONTRALORÍA INTERNA
NOMBRE: C.P. MARIO LOPEZ VALDEZ
CARGO: DIRECTOR DE AUDITORIA FINANCIERA
TELÉFONO: 5728-2631 FIRMA: 

Vo.Bo. REPRESENTANTE ANTE LA SHCP
NOMBRE: LIC. GUSTAVO E. VARELA RUIZ
CARGO: DIRECTOR DE RECURSOS FINANCIEROS
TELÉFONO: 5728-2501 FIRMA: 

CUENTA DE LA HACIENDA PÚBLICA FEDERAL DE 2003
ESTADO DEL EJERCICIO DEL PRESUPUESTO

C21F255

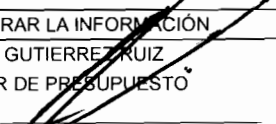
(Pesos)


HOJA 10 DE 17

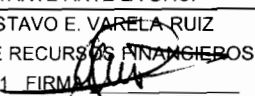
DEPENDENCIA: 00022 INSTITUTO FEDERAL ELECTORAL

FECHA DE ELABORACIÓN: 15-03-2004

| CLAVE PRESUPUESTARIA | | | | | | | | | | | AUTORIZADO | AMPLIACIONES | REDUCCIONES | MODIFICADO | EJERCIDO TOTAL | DEVENGADO NO PAGADO | ECONOMÍAS |
|----------------------|----|-----|----|-----|-----|------|----------|------|----|----|-------------|--------------|-------------|-------------|-------------------|------------------------|-----------|
| A | RA | UR | F | SFA | SFE | PG | GI PP | OG | TG | FF | | | | | | | |
| 2003 | 22 | 114 | 01 | 1 | 6 | 9300 | 4N000 | 2600 | 1 | 1 | 403 685 | 5 941 | 307 077 | 102 549 | 102 549 | | |
| 2003 | 22 | 114 | 01 | 1 | 6 | 9300 | 4N000 | 2700 | 1 | 1 | 1 814 | 1 852 | 2 108 | 1 558 | 1 558 | | |
| 2003 | 22 | 114 | 01 | 1 | 6 | 9300 | 4N000 | 3100 | 1 | 1 | 2 010 262 | 158 970 | 579 899 | 1 589 333 | 1 589 333 | | |
| 2003 | 22 | 114 | 01 | 1 | 6 | 9300 | 4N000 | 3200 | 1 | 1 | 5 366 097 | | 4 917 339 | 448 758 | 448 758 | | |
| 2003 | 22 | 114 | 01 | 1 | 6 | 9300 | 4N000 | 3300 | 1 | 1 | 1 777 107 | 1 101 368 | 1 430 422 | 1 448 053 | 1 448 053 | | |
| 2003 | 22 | 114 | 01 | 1 | 6 | 9300 | 4N000 | 3400 | 1 | 1 | 981 882 | 76 932 | 72 712 | 986 102 | 986 102 | | |
| 2003 | 22 | 114 | 01 | 1 | 6 | 9300 | 4N000 | 3500 | 1 | 1 | 554 874 | 382 788 | 425 200 | 512 462 | 512 462 | | |
| 2003 | 22 | 114 | 01 | 1 | 6 | 9300 | 4N000 | 3600 | 1 | 1 | 1 174 664 | 58 634 | 1 168 636 | 64 662 | 64 662 | | |
| 2003 | 22 | 114 | 01 | 1 | 6 | 9300 | 4N000 | 3700 | 1 | 1 | 412 041 | 13 760 | 411 053 | 14 748 | 14 748 | | |
| 2003 | 22 | 114 | 01 | 1 | 6 | 9300 | 4N000 | 3800 | 1 | 1 | 2 003 225 | 629 622 | 1 128 141 | 1 504 706 | 1 504 706 | | |
| 2003 | 22 | 114 | 01 | 1 | 6 | 9300 | 4N000 | 5100 | 2 | 1 | 8 904 | 129 474 | 113 995 | 24 383 | 24 383 | | |
| 2003 | 22 | 114 | 01 | 1 | 6 | 9300 | 4N000 | 5200 | 2 | 1 | 14 692 | 212 110 | 137 164 | 89 638 | 89 638 | | |
| SUMA UR 114 | | | | | | | | | | | 48 624 754 | 11 816 422 | 14 704 955 | 45 736 221 | 45 736 221 | | |
| 2003 | 22 | 200 | 01 | 1 | 6 | 9300 | 4N000 | 1100 | 1 | 1 | 108 570 972 | 3 314 067 | 3 240 561 | 108 644 478 | 108 644 478 | | |
| 2003 | 22 | 200 | 01 | 1 | 6 | 9300 | 4N000 | 1200 | 1 | 1 | 214 307 868 | 26 024 873 | 49 408 769 | 190 923 972 | 190 923 972 | | |
| 2003 | 22 | 200 | 01 | 1 | 6 | 9300 | 4N000 | 1300 | 1 | 1 | 58 521 848 | 2 641 475 | 17 364 997 | 43 798 326 | 43 798 326 | | |
| 2003 | 22 | 200 | 01 | 1 | 6 | 9300 | 4N000 | 1400 | 1 | 1 | 29 908 943 | 208 989 | 13 329 496 | 16 788 436 | 16 788 436 | | |
| 2003 | 22 | 200 | 01 | 1 | 6 | 9300 | 4N000 | 1500 | 1 | 1 | 279 526 201 | 110 942 587 | 53 340 938 | 337 127 850 | 337 127 850 | | |
| 2003 | 22 | 200 | 01 | 1 | 6 | 9300 | 4N000 | 1600 | 1 | 1 | 8 249 244 | 828 389 | 1 909 803 | 7 167 830 | 7 167 830 | | |
| 2003 | 22 | 200 | 01 | 1 | 6 | 9300 | 4N000 | 2100 | 1 | 1 | 5 761 814 | 4 043 430 | 4 678 469 | 5 126 775 | 5 126 775 | | |
| 2003 | 22 | 200 | 01 | 1 | 6 | 9300 | 4N000 | 2200 | 1 | 1 | 581 928 | 374 291 | 142 117 | 814 102 | 814 102 | | |
| 2003 | 22 | 200 | 01 | 1 | 6 | 9300 | 4N000 | 2300 | 1 | 1 | 794 424 | 225 767 | 539 540 | 480 651 | 480 651 | | |
| 2003 | 22 | 200 | 01 | 1 | 6 | 9300 | 4N000 | 2400 | 1 | 1 | 658 849 | 140 702 | 460 397 | 339 154 | 339 154 | | |
| SUMAS | | | | | | | | | | | | | | | | | |

RESPONSABLE DE ELABORAR LA INFORMACIÓN
NOMBRE: LIC. JOSÉ GUTIERREZ RUIZ
CARGO: SUBDIRECTOR DE PRESUPUESTO
TELÉFONO: 5728-2508 FIRMA: 

Vo.Bo. RESPONSABLE DE CONTRALORÍA INTERNA
NOMBRE: C.P. MARIO LOPEZ VALDEZ
CARGO: DIRECTOR DE AUDITORIA FINANCIERA
TELÉFONO: 5728-2631 FIRMA: 

Vo.Bo. REPRESENTANTE ANTE LA SHCP
NOMBRE: LIC. GUSTAVO E. VARELA RUIZ
CARGO: DIRECTOR DE RECURSOS FINANCIEROS
TELÉFONO: 5728-2501 FIRMA: 

CUENTA DE LA HACIENDA PÚBLICA FEDERAL DE 2003
ESTADO DEL EJERCICIO DEL PRESUPUESTO

C21F255

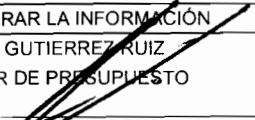
(Pesos)

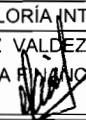
HOJA 11 DE 17

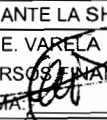
DEPENDENCIA: 00022 INSTITUTO FEDERAL ELECTORAL

FECHA DE ELABORACIÓN: 15-03-2004

| CLAVE PRESUPUESTARIA | | | | | | | | | | | AUTORIZADO | AMPLIACIONES | REDUCCIONES | MODIFICADO | EJERCIDO TOTAL | DEVENGADO NO PAGADO | ECONOMÍAS |
|----------------------|----|-----|----|-----|-----|------|----------|------|----|----|-------------|--------------|-------------|-------------|-------------------|------------------------|-----------|
| A | RA | UR | F | SFA | SFE | PG | GI PP | OG | TG | FF | | | | | | | |
| 2003 | 22 | 200 | 01 | 1 | 6 | 9300 | 4N000 | 2500 | 1 | 1 | 158 681 | 37 789 | 128 235 | 68 235 | 68 235 | | |
| 2003 | 22 | 200 | 01 | 1 | 6 | 9300 | 4N000 | 2600 | 1 | 1 | 1 833 267 | 1 157 886 | 931 114 | 2 060 039 | 2 060 039 | | |
| 2003 | 22 | 200 | 01 | 1 | 6 | 9300 | 4N000 | 2700 | 1 | 1 | 56 527 | 112 118 | 77 770 | 90 875 | 90 875 | | |
| 2003 | 22 | 200 | 01 | 1 | 6 | 9300 | 4N000 | 3100 | 1 | 1 | 13 264 125 | 2 507 063 | 2 778 383 | 12 992 805 | 12 992 805 | | |
| 2003 | 22 | 200 | 01 | 1 | 6 | 9300 | 4N000 | 3200 | 1 | 1 | 18 147 081 | 4 792 488 | 4 243 456 | 18 696 113 | 18 696 113 | | |
| 2003 | 22 | 200 | 01 | 1 | 6 | 9300 | 4N000 | 3300 | 1 | 1 | 14 138 | 80 957 | 92 367 | 2 728 | 2 728 | | |
| 2003 | 22 | 200 | 01 | 1 | 6 | 9300 | 4N000 | 3400 | 1 | 1 | 6 075 889 | 1 609 984 | 1 324 511 | 6 361 362 | 6 361 362 | | |
| 2003 | 22 | 200 | 01 | 1 | 6 | 9300 | 4N000 | 3500 | 1 | 1 | 4 395 355 | 3 984 318 | 4 166 191 | 4 213 482 | 4 213 482 | | |
| 2003 | 22 | 200 | 01 | 1 | 6 | 9300 | 4N000 | 3600 | 1 | 1 | 35 803 | 120 847 | 68 280 | 88 370 | 88 370 | | |
| 2003 | 22 | 200 | 01 | 1 | 6 | 9300 | 4N000 | 3700 | 1 | 1 | | 183 594 | 160 225 | 23 369 | 23 369 | | |
| 2003 | 22 | 200 | 01 | 1 | 6 | 9300 | 4N000 | 3800 | 1 | 1 | 2 306 900 | 2 665 066 | 1 888 646 | 3 083 320 | 3 083 320 | | |
| 2003 | 22 | 200 | 01 | 1 | 6 | 9300 | 4N000 | 3900 | 1 | 1 | 918 | 8 984 | 919 | 8 983 | 8 983 | | |
| 2003 | 22 | 200 | 01 | 1 | 6 | 9300 | 4N000 | 5100 | 2 | 1 | 165 001 | 84 812 | 128 274 | 121 539 | 121 539 | | |
| 2003 | 22 | 200 | 01 | 1 | 6 | 9300 | 4N000 | 5200 | 2 | 1 | | 1 945 153 | 1 561 920 | 383 233 | 383 233 | | |
| 2003 | 22 | 200 | 01 | 1 | 6 | 9300 | 4N000 | 5300 | 2 | 1 | | 1 763 999 | 252 785 | 1 511 214 | 1 511 214 | | |
| 2003 | 22 | 200 | 01 | 1 | 6 | 9300 | 4N000 | 5500 | 2 | 1 | | 23 585 | 2 185 | 21 400 | 21 400 | | |
| 2003 | 22 | 200 | 01 | 1 | 6 | 9300 | 4N000 | 7500 | 1 | 1 | | 3 483 245 | 1 168 055 | 2 315 190 | 2 315 190 | | |
| SUMA UR 200 | | | | | | | | | | | 753 335 776 | 173 306 458 | 163 388 403 | 763 253 831 | 763 253 831 | | |
| 2003 | 22 | 300 | 01 | 1 | 6 | 9300 | 4N000 | 1100 | 1 | 1 | 85 824 012 | 4 729 648 | 9 145 588 | 81 408 072 | 81 408 072 | | |
| 2003 | 22 | 300 | 01 | 1 | 6 | 9300 | 4N000 | 1200 | 1 | 1 | | 700 092 | | 700 092 | 700 092 | | |
| 2003 | 22 | 300 | 01 | 1 | 6 | 9300 | 4N000 | 1300 | 1 | 1 | 29 369 147 | 1 736 173 | 17 041 726 | 14 063 594 | 14 063 594 | | |
| 2003 | 22 | 300 | 01 | 1 | 6 | 9300 | 4N000 | 1400 | 1 | 1 | 33 928 970 | 459 397 | 5 323 916 | 29 064 451 | 29 064 451 | | |
| 2003 | 22 | 300 | 01 | 1 | 6 | 9300 | 4N000 | 1500 | 1 | 1 | 286 694 240 | 63 115 816 | 18 013 020 | 331 797 036 | 331 797 036 | | |
| SUMAS | | | | | | | | | | | | | | | | | |

RESPONSABLE DE ELABORAR LA INFORMACIÓN
NOMBRE: LIC. JOSÉ GUTIERREZ RUIZ
CARGO: SUBDIRECTOR DE PRESUPUESTO
TELÉFONO: 5728-2508 FIRMA: 

Vo.Bo. RESPONSABLE DE CONTRALORÍA INTERNA
NOMBRE: C.P. MARIO LOPEZ VALDEZ
CARGO: DIRECTOR DE AUDITORIA FINANCIERA
TELÉFONO: 5728-2631 FIRMA: 

Vo.Bo. REPRESENTANTE ANTE LA SHCP
NOMBRE: LIC. GUSTAVO E. VARELA RUIZ
CARGO: DIRECTOR DE RECURSOS FINANCIEROS
TELÉFONO: 5728-2504 FIRMA: 

CUENTA DE LA HACIENDA PÚBLICA FEDERAL DE 2003
ESTADO DEL EJERCICIO DEL PRESUPUESTO

C21F255

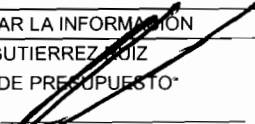
(Pesos)


HOJA 12 DE 17


DEPENDENCIA: 00022 INSTITUTO FEDERAL ELECTORAL

FECHA DE ELABORACIÓN: 15-03-2004

| CLAVE PRESUPUESTARIA | | | | | | | | | | | AUTORIZADO | AMPLIACIONES | REDUCCIONES | MODIFICADO | EJERCIDO TOTAL | DEVENGADO NO PAGADO | ECONOMÍAS |
|----------------------|----|-----|----|-----|-----|---------------|----------|------|----|----|---------------|--------------|-------------|---------------|-------------------|------------------------|------------|
| A | RA | UR | F | SFA | SFE | PG | GI PP | OG | TG | FF | | | | | | | |
| 2003 | 22 | 300 | 01 | 1 | 6 | 9300 | 4N000 | 1600 | 1 | 1 | 7 538 616 | x 3 666 436 | 798 904 | 10 406 148 | 10 406 148 | x | |
| 2003 | 22 | 300 | 01 | 1 | 6 | 9300 | 4N000 | 2100 | 1 | 1 | 3 370 387 | 1 170 207 | 1 596 142 | 2 944 452 | 2 944 452 | | |
| 2003 | 22 | 300 | 01 | 1 | 6 | 9300 | 4N000 | 2200 | 1 | 1 | 286 255 | 390 256 | 101 083 | 575 428 | 575 428 | | |
| 2003 | 22 | 300 | 01 | 1 | 6 | 9300 | 4N000 | 2300 | 1 | 1 | 663 530 | 458 746 | 347 832 | 774 444 | 774 444 | | |
| 2003 | 22 | 300 | 01 | 1 | 6 | 9300 | 4N000 | 2400 | 1 | 1 | 205 838 | 238 491 | 163 413 | 280 916 | 280 916 | | |
| 2003 | 22 | 300 | 01 | 1 | 6 | 9300 | 4N000 | 2500 | 1 | 1 | 41 217 | 17 295 | 34 205 | 24 307 | 24 307 | | |
| 2003 | 22 | 300 | 01 | 1 | 6 | 9300 | 4N000 | 2600 | 1 | 1 | 2 368 077 | 358 339 | 930 298 | 1 796 118 | 1 796 118 | | |
| 2003 | 22 | 300 | 01 | 1 | 6 | 9300 | 4N000 | 2700 | 1 | 1 | 13 379 | 22 575 | 12 607 | 23 347 | 23 347 | | |
| 2003 | 22 | 300 | 01 | 1 | 6 | 9300 | 4N000 | 3100 | 1 | 1 | 4 709 015 | 1 157 875 | 1 129 750 | 4 737 140 | 4 737 140 | | |
| 2003 | 22 | 300 | 01 | 1 | 6 | 9300 | 4N000 | 3200 | 1 | 1 | 5 081 489 | 523 006 | 647 770 | 4 956 725 | 4 956 725 | | |
| 2003 | 22 | 300 | 01 | 1 | 6 | 9300 | 4N000 | 3300 | 1 | 1 | | 304 | | 304 | 304 | | |
| 2003 | 22 | 300 | 01 | 1 | 6 | 9300 | 4N000 | 3400 | 1 | 1 | 770 455 | 488 645 | 255 873 | 1 003 227 | 1 003 227 | | |
| 2003 | 22 | 300 | 01 | 1 | 6 | 9300 | 4N000 | 3500 | 1 | 1 | 2 444 348 | 1 728 386 | 1 263 384 | 2 909 350 | 2 909 350 | | |
| 2003 | 22 | 300 | 01 | 1 | 6 | 9300 | 4N000 | 3600 | 1 | 1 | 54 835 | 53 461 | 40 770 | 67 526 | 67 526 | | |
| 2003 | 22 | 300 | 01 | 1 | 6 | 9300 | 4N000 | 3700 | 1 | 1 | | 42 557 | | 42 557 | 42 557 | | |
| 2003 | 22 | 300 | 01 | 1 | 6 | 9300 | 4N000 | 3800 | 1 | 1 | 1 125 008 | 365 005 | 539 818 | 950 195 | 950 195 | | |
| 2003 | 22 | 300 | 01 | 1 | 6 | 9300 | 4N000 | 5100 | 2 | 1 | 195 194 | 112 448 | 127 248 | 180 394 | 180 394 | | |
| 2003 | 22 | 300 | 01 | 1 | 6 | 9300 | 4N000 | 5200 | 2 | 1 | 26 076 | 105 141 | 18 534 | 112 683 | 112 683 | | |
| 2003 | 22 | 300 | 01 | 1 | 6 | 9300 | 4N000 | 5300 | 2 | 1 | | 27 653 | | 27 653 | 27 653 | | |
| 2003 | 22 | 300 | 01 | 1 | 6 | 9300 | 4N000 | 7500 | 1 | 1 | | 211 | | 211 | 211 | | |
| | | | | | | SUMA UR 300 | | | | | 464 710 088 | 81 668 163 | 57 531 881 | 488 846 370 | 488 846 370 | | |
| | | | | | | SUMA GI 4N000 | | | | | 2 065 432 725 | 674 393 609 | 644 286 648 | 2 095 539 686 | 2 076 739 686 | | 18 800 000 |
| 2003 | 22 | 116 | 01 | 1 | 6 | 9300 | 7N000 | 1100 | 1 | 1 | 38 251 152 | 1 904 106 | 3 688 282 | 36 466 976 | 36 466 976 | | |
| | | | | | | SUMAS | | | | | | | | | | | |

RESPONSABLE DE ELABORAR LA INFORMACIÓN
NOMBRE: LIC. JOSÉ GUTIERREZ RUIZ
CARGO: SUBDIRECTOR DE PRESUPUESTO
TELÉFONO: 5728-2508 FIRMA: 

Vo.Bo. RESPONSABLE DE CONTRALORÍA INTERNA
NOMBRE: C.P. MARIO LOPEZ VALDEZ
CARGO: DIRECTOR DE AUDITORIA FINANCIERA
TELÉFONO: 5728-2631 FIRMA: 

Vo.Bo. REPRESENTANTE ANTE LA SHCP
NOMBRE: LIC. GUSTAVO E. VARELA RUIZ
CARGO: DIRECTOR DE RECURSOS FINANCIEROS
TELÉFONO: 5728-2501 FIRMA: 

CUENTA DE LA HACIENDA PÚBLICA FEDERAL DE 2003
ESTADO DEL EJERCICIO DEL PRESUPUESTO

C2IF255

(Pesos)

HOJA 13 DE 17

DEPENDENCIA: 00022 INSTITUTO FEDERAL ELECTORAL

FECHA DE ELABORACIÓN: 15-03-2004

| CLAVE PRESUPUESTARIA | | | | | | | | | | | AUTORIZADO | AMPLIACIONES | REDUCCIONES | MODIFICADO | EJERCIDO TOTAL | DEVENGADO NO PAGADO | ECONOMÍAS |
|----------------------|----|-----|----|-----|-----|------|----------|------|----|----|-------------|--------------|-------------|-------------|-------------------|------------------------|-----------|
| A | RA | UR | F | SFA | SFE | PG | GI PP | OG | TG | FF | | | | | | | |
| 2003 | 22 | 116 | 01 | 1 | 6 | 9300 | 7N000 | 1200 | 1 | 1 | 13 262 328 | 5 866 822 | 7 785 580 | 11 343 570 | 11 343 570 | | |
| 2003 | 22 | 116 | 01 | 1 | 6 | 9300 | 7N000 | 1300 | 1 | 1 | 16 629 324 | 439 070 | 8 952 774 | 8 115 620 | 8 115 620 | | |
| 2003 | 22 | 116 | 01 | 1 | 6 | 9300 | 7N000 | 1400 | 1 | 1 | 10 469 912 | 385 530 | 1 491 673 | 9 363 769 | 9 363 769 | | |
| 2003 | 22 | 116 | 01 | 1 | 6 | 9300 | 7N000 | 1500 | 1 | 1 | 180 039 760 | 44 330 983 | 66 132 749 | 158 237 994 | 158 237 994 | | |
| 2003 | 22 | 116 | 01 | 1 | 6 | 9300 | 7N000 | 1600 | 1 | 1 | 4 742 556 | 196 783 | 422 625 | 4 516 714 | 4 516 714 | | |
| 2003 | 22 | 116 | 01 | 1 | 6 | 9300 | 7N000 | 2100 | 1 | 1 | 3 888 046 | 12 877 811 | 3 888 397 | 12 877 460 | 12 877 460 | | |
| 2003 | 22 | 116 | 01 | 1 | 6 | 9300 | 7N000 | 2200 | 1 | 1 | 2 326 459 | 2 976 691 | 3 002 406 | 2 300 744 | 2 300 744 | | |
| 2003 | 22 | 116 | 01 | 1 | 6 | 9300 | 7N000 | 2300 | 1 | 1 | 303 289 | 377 667 | 249 561 | 431 395 | 431 395 | | |
| 2003 | 22 | 116 | 01 | 1 | 6 | 9300 | 7N000 | 2400 | 1 | 1 | 4 709 714 | 131 489 638 | 130 558 215 | 5 641 137 | 2 400 408 | 3 240 729 | |
| 2003 | 22 | 116 | 01 | 1 | 6 | 9300 | 7N000 | 2500 | 1 | 1 | 441 082 | 1 290 442 | 805 596 | 925 928 | 925 928 | | |
| 2003 | 22 | 116 | 01 | 1 | 6 | 9300 | 7N000 | 2600 | 1 | 1 | 502 335 | 1 387 883 | 111 013 | 1 779 205 | 1 779 205 | | |
| 2003 | 22 | 116 | 01 | 1 | 6 | 9300 | 7N000 | 2700 | 1 | 1 | 551 052 | 484 857 | 533 891 | 502 018 | 502 018 | | |
| 2003 | 22 | 116 | 01 | 1 | 6 | 9300 | 7N000 | 3100 | 1 | 1 | 16 166 464 | 19 983 802 | 10 472 381 | 25 677 885 | 25 677 885 | | |
| 2003 | 22 | 116 | 01 | 1 | 6 | 9300 | 7N000 | 3200 | 1 | 1 | 24 266 203 | 19 605 374 | 15 749 255 | 28 122 322 | 28 122 322 | | |
| 2003 | 22 | 116 | 01 | 1 | 6 | 9300 | 7N000 | 3300 | 1 | 1 | 3 521 874 | 16 105 159 | 12 564 592 | 7 062 441 | 7 062 441 | | |
| 2003 | 22 | 116 | 01 | 1 | 6 | 9300 | 7N000 | 3400 | 1 | 1 | 22 664 155 | 17 332 645 | 21 249 310 | 18 747 490 | 18 747 490 | | |
| 2003 | 22 | 116 | 01 | 1 | 6 | 9300 | 7N000 | 3500 | 1 | 1 | 8 364 228 | 5 424 411 | 4 630 097 | 9 158 542 | 9 158 542 | | |
| 2003 | 22 | 116 | 01 | 1 | 6 | 9300 | 7N000 | 3600 | 1 | 1 | 2 257 433 | 599 179 | 2 049 373 | 807 239 | 807 239 | | |
| 2003 | 22 | 116 | 01 | 1 | 6 | 9300 | 7N000 | 3700 | 1 | 1 | | 524 457 | | 524 457 | 524 457 | | |
| 2003 | 22 | 116 | 01 | 1 | 6 | 9300 | 7N000 | 3800 | 1 | 1 | 4 273 259 | 2 684 025 | 3 725 889 | 3 231 395 | 3 231 395 | | |
| 2003 | 22 | 116 | 01 | 1 | 6 | 9300 | 7N000 | 3900 | 1 | 1 | 14 484 | | 14 484 | | | | |
| 2003 | 22 | 116 | 01 | 1 | 6 | 9300 | 7N000 | 5100 | 2 | 1 | 519 889 | 3 845 842 | 2 035 596 | 2 330 135 | 2 330 135 | | |
| 2003 | 22 | 116 | 01 | 1 | 6 | 9300 | 7N000 | 5200 | 2 | 1 | 8 088 798 | 9 102 249 | 12 091 516 | 5 099 531 | 5 099 531 | | |
| 2003 | 22 | 116 | 01 | 1 | 6 | 9300 | 7N000 | 5300 | 2 | 1 | | 43 552 114 | 3 280 347 | 40 271 767 | 40 271 767 | | |
| 2003 | 22 | 116 | 01 | 1 | 6 | 9300 | 7N000 | 5500 | 2 | 1 | | 16 530 | 9 400 | 7 130 | 7 130 | | |
| SUMAS | | | | | | | | | | | | | | | | | |

RESPONSABLE DE ELABORAR LA INFORMACIÓN
NOMBRE: LIC. JOSÉ GUTIERREZ RUIZ
CARGO: SUBDIRECTOR DE PRESUPUESTO
TELÉFONO: 5728-2508 FIRMA:

Vo.Bo. RESPONSABLE DE CONTRALORÍA INTERNA
NOMBRE: C.P. MARIO LOPEZ VALDEZ
CARGO: DIRECTOR DE AUDITORIA FINANCIERA
TELÉFONO: 5728-2631 FIRMA:

Vo.Bo. REPRESENTANTE ANTE LA SHCP
NOMBRE: LIC. GUSTAVO E. VARELA RUIZ
CARGO: DIRECTOR DE RECURSOS FINANCIEROS
TELÉFONO: 5728-2501 FIRMA:

CUENTA DE LA HACIENDA PÚBLICA FEDERAL DE 2003
ESTADO DEL EJERCICIO DEL PRESUPUESTO

C2IF255

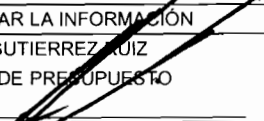
(Pesos)


HOJA 14 DE 17


DEPENDENCIA: 00022 INSTITUTO FEDERAL ELECTORAL

FECHA DE ELABORACIÓN: 15-03-2004

| CLAVE PRESUPUESTARIA | | | | | | | | | | | AUTORIZADO | AMPLIACIONES | REDUCCIONES | MODIFICADO | EJERCIDO TOTAL | DEVENGADO NO PAGADO | ECONOMÍAS |
|----------------------|----|-----|----|-----|-----|------|----------|------|----|----|-------------|--------------|-------------|-------------|-------------------|------------------------|-----------|
| A | RA | UR | F | SFA | SFE | PG | GI PP | OG | TG | FF | | | | | | | |
| 2003 | 22 | 116 | 01 | 1 | 6 | 9300 | 7N000 | 5900 | 2 | 1 | | 69 500 | 13 395 | 56 105 | 56 105 | | |
| SUMA UR 116 | | | | | | | | | | | 366 253 796 | 342 853 570 | 315 508 397 | 393 598 969 | 390 358 240 | 3 240 729 | |
| 2003 | 22 | 200 | 01 | 1 | 6 | 9300 | 7N000 | 1100 | 1 | 1 | 54 929 748 | 4 426 947 | 291 446 | 59 065 249 | 59 065 249 | | |
| 2003 | 22 | 200 | 01 | 1 | 6 | 9300 | 7N000 | 1200 | 1 | 1 | 18 072 924 | 15 784 579 | 3 616 855 | 30 240 648 | 30 240 648 | | |
| 2003 | 22 | 200 | 01 | 1 | 6 | 9300 | 7N000 | 1300 | 1 | 1 | 21 862 763 | 1 854 448 | 8 164 794 | 15 552 417 | 15 552 417 | | |
| 2003 | 22 | 200 | 01 | 1 | 6 | 9300 | 7N000 | 1400 | 1 | 1 | 15 604 223 | 1 163 768 | 1 682 198 | 15 085 793 | 15 085 793 | | |
| 2003 | 22 | 200 | 01 | 1 | 6 | 9300 | 7N000 | 1500 | 1 | 1 | 115 026 170 | 19 010 727 | 3 653 687 | 130 383 210 | 130 383 210 | | |
| 2003 | 22 | 200 | 01 | 1 | 6 | 9300 | 7N000 | 1600 | 1 | 1 | 4 566 145 | 502 803 | 737 745 | 4 331 203 | 4 331 203 | | |
| 2003 | 22 | 200 | 01 | 1 | 6 | 9300 | 7N000 | 2100 | 1 | 1 | 5 836 649 | 2 743 630 | 2 449 024 | 6 131 255 | 6 131 255 | | |
| 2003 | 22 | 200 | 01 | 1 | 6 | 9300 | 7N000 | 2200 | 1 | 1 | 1 530 711 | 1 526 815 | 479 211 | 2 578 315 | 2 578 315 | | |
| 2003 | 22 | 200 | 01 | 1 | 6 | 9300 | 7N000 | 2300 | 1 | 1 | 1 708 631 | 1 011 096 | 1 233 591 | 1 486 136 | 1 486 136 | | |
| 2003 | 22 | 200 | 01 | 1 | 6 | 9300 | 7N000 | 2400 | 1 | 1 | 44 195 944 | 1 161 055 | 44 043 531 | 1 313 468 | 1 313 468 | | |
| 2003 | 22 | 200 | 01 | 1 | 6 | 9300 | 7N000 | 2500 | 1 | 1 | 175 339 | 36 403 | 112 551 | 99 191 | 99 191 | | |
| 2003 | 22 | 200 | 01 | 1 | 6 | 9300 | 7N000 | 2600 | 1 | 1 | 4 092 320 | 860 715 | 1 575 933 | 3 377 102 | 3 377 102 | | |
| 2003 | 22 | 200 | 01 | 1 | 6 | 9300 | 7N000 | 2700 | 1 | 1 | 336 129 | 232 568 | 249 815 | 318 882 | 318 882 | | |
| 2003 | 22 | 200 | 01 | 1 | 6 | 9300 | 7N000 | 3100 | 1 | 1 | 14 533 604 | 8 034 584 | 3 721 080 | 18 847 108 | 18 847 108 | | |
| 2003 | 22 | 200 | 01 | 1 | 6 | 9300 | 7N000 | 3200 | 1 | 1 | 31 664 505 | 19 231 685 | 15 895 439 | 35 000 751 | 35 000 751 | | |
| 2003 | 22 | 200 | 01 | 1 | 6 | 9300 | 7N000 | 3300 | 1 | 1 | 65 716 | 483 022 | 122 153 | 426 585 | 426 585 | | |
| 2003 | 22 | 200 | 01 | 1 | 6 | 9300 | 7N000 | 3400 | 1 | 1 | 12 692 721 | 3 260 008 | 2 636 137 | 13 316 592 | 13 316 592 | | |
| 2003 | 22 | 200 | 01 | 1 | 6 | 9300 | 7N000 | 3500 | 1 | 1 | 12 840 915 | 6 523 086 | 6 603 840 | 12 760 161 | 12 760 161 | | |
| 2003 | 22 | 200 | 01 | 1 | 6 | 9300 | 7N000 | 3600 | 1 | 1 | 558 705 | 543 282 | 493 119 | 608 868 | 608 868 | | |
| 2003 | 22 | 200 | 01 | 1 | 6 | 9300 | 7N000 | 3700 | 1 | 1 | 110 440 | 1 541 778 | 162 366 | 1 489 852 | 1 489 852 | | |
| 2003 | 22 | 200 | 01 | 1 | 6 | 9300 | 7N000 | 3800 | 1 | 1 | 3 519 209 | 3 336 453 | 1 858 089 | 4 997 573 | 4 997 573 | | |
| SUMAS | | | | | | | | | | | | | | | | | |

RESPONSABLE DE ELABORAR LA INFORMACIÓN
NOMBRE: LIC. JOSÉ GUTIERREZ RUIZ
CARGO: SUBDIRECTOR DE PRESUPUESTO
TELÉFONO: 5728-2508 FIRMA: 

Vo.Bo. RESPONSABLE DE CONTRALORÍA INTERNA
NOMBRE: C.P. MARIO LOPEZ VALDEZ
CARGO: DIRECTOR DE AUDITORIA FINANCIERA
TELÉFONO: 5728-2631 FIRMA: 

Vo.Bo. REPRESENTANTE ANTE LA SHCP
NOMBRE: LIC. GUSTAVO E. VARELA RUIZ
CARGO: DIRECTOR DE RECURSOS FINANCIEROS
TELÉFONO: 5728-2501 FIRMA: 

CUENTA DE LA HACIENDA PÚBLICA FEDERAL DE 2003
ESTADO DEL EJERCICIO DEL PRESUPUESTO

C2IF255

(Pesos)

HOJA 15 DE 17

DEPENDENCIA: 00022 INSTITUTO FEDERAL ELECTORAL

FECHA DE ELABORACIÓN: 15-03-2004

| CLAVE PRESUPUESTARIA | | | | | | | | | | | AUTORIZADO | AMPLIACIONES | REDUCCIONES | MODIFICADO | EJERCIDO TOTAL | DEVENGADO NO PAGADO | ECONOMÍAS |
|----------------------|----|-----|----|-----|-----|------|----------|------|----|----|-------------|--------------|-------------|-------------|-------------------|------------------------|-----------|
| A | RA | UR | F | SFA | SFE | PG | GI PP | OG | TG | FF | | | | | | | |
| 2003 | 22 | 200 | 01 | 1 | 6 | 9300 | 7N000 | 3900 | 1 | 1 | 816 | | 816 | | | | |
| 2003 | 22 | 200 | 01 | 1 | 6 | 9300 | 7N000 | 5100 | 2 | 1 | 66 747 | 2 752 309 | 1 188 191 | 1 630 865 | 1 630 865 | | |
| 2003 | 22 | 200 | 01 | 1 | 6 | 9300 | 7N000 | 5200 | 2 | 1 | 6 266 | 2 651 194 | 952 541 | 1 704 919 | 1 704 919 | | |
| 2003 | 22 | 200 | 01 | 1 | 6 | 9300 | 7N000 | 5300 | 2 | 1 | | 2 492 716 | 278 922 | 2 213 794 | 2 213 794 | | |
| 2003 | 22 | 200 | 01 | 1 | 6 | 9300 | 7N000 | 5400 | 2 | 1 | | 541 | | 541 | 541 | | |
| 2003 | 22 | 200 | 01 | 1 | 6 | 9300 | 7N000 | 7500 | 1 | 1 | | 309 594 | 244 875 | 64 719 | 64 719 | | |
| SUMA UR 200 | | | | | | | | | | | 363 997 340 | 101 475 806 | 102 447 949 | 363 025 197 | 363 025 197 | | |
| 2003 | 22 | 300 | 01 | 1 | 6 | 9300 | 7N000 | 1100 | 1 | 1 | 45 981 228 | 15 542 731 | 840 590 | 60 683 369 | 60 683 369 | | |
| 2003 | 22 | 300 | 01 | 1 | 6 | 9300 | 7N000 | 1200 | 1 | 1 | 16 291 992 | 386 850 | 1 344 094 | 15 334 748 | 15 334 748 | | |
| 2003 | 22 | 300 | 01 | 1 | 6 | 9300 | 7N000 | 1300 | 1 | 1 | 17 539 040 | 1 553 592 | 4 387 369 | 14 705 263 | 14 705 263 | | |
| 2003 | 22 | 300 | 01 | 1 | 6 | 9300 | 7N000 | 1400 | 1 | 1 | 17 885 388 | 2 773 425 | 2 546 407 | 18 112 406 | 18 112 406 | | |
| 2003 | 22 | 300 | 01 | 1 | 6 | 9300 | 7N000 | 1500 | 1 | 1 | 158 583 562 | 40 658 390 | 11 319 334 | 187 922 618 | 187 922 618 | | |
| 2003 | 22 | 300 | 01 | 1 | 6 | 9300 | 7N000 | 1600 | 1 | 1 | 3 989 868 | 3 669 080 | 75 642 | 7 583 306 | 7 583 306 | | |
| 2003 | 22 | 300 | 01 | 1 | 6 | 9300 | 7N000 | 2100 | 1 | 1 | 6 939 392 | 6 367 353 | 4 003 821 | 9 302 924 | 9 302 924 | | |
| 2003 | 22 | 300 | 01 | 1 | 6 | 9300 | 7N000 | 2200 | 1 | 1 | 1 497 833 | 3 403 450 | 450 824 | 4 450 459 | 4 450 459 | | |
| 2003 | 22 | 300 | 01 | 1 | 6 | 9300 | 7N000 | 2300 | 1 | 1 | 1 498 750 | 1 286 043 | 861 292 | 1 923 501 | 1 923 501 | | |
| 2003 | 22 | 300 | 01 | 1 | 6 | 9300 | 7N000 | 2400 | 1 | 1 | 939 458 | 1 183 097 | 637 394 | 1 485 161 | 1 485 161 | | |
| 2003 | 22 | 300 | 01 | 1 | 6 | 9300 | 7N000 | 2500 | 1 | 1 | 234 136 | 91 597 | 177 213 | 148 520 | 148 520 | | |
| 2003 | 22 | 300 | 01 | 1 | 6 | 9300 | 7N000 | 2600 | 1 | 1 | 4 660 073 | 3 104 995 | 2 069 878 | 5 695 190 | 5 695 190 | | |
| 2003 | 22 | 300 | 01 | 1 | 6 | 9300 | 7N000 | 2700 | 1 | 1 | 170 157 | 225 797 | 152 068 | 243 886 | 243 886 | | |
| 2003 | 22 | 300 | 01 | 1 | 6 | 9300 | 7N000 | 3100 | 1 | 1 | 25 350 939 | 12 128 964 | 7 454 221 | 30 025 682 | 30 025 682 | | |
| 2003 | 22 | 300 | 01 | 1 | 6 | 9300 | 7N000 | 3200 | 1 | 1 | 40 431 820 | 11 122 352 | 5 721 756 | 45 832 416 | 45 832 416 | | |
| 2003 | 22 | 300 | 01 | 1 | 6 | 9300 | 7N000 | 3300 | 1 | 1 | 7 049 | 142 575 | 20 253 | 129 371 | 129 371 | | |
| SUMAS | | | | | | | | | | | | | | | | | |

RESPONSABLE DE ELABORAR LA INFORMACIÓN

NOMBRE: LIC. JOSÉ GUTIERREZ RUIZ

CARGO: SUBDIRECTOR DE PRESUPUESTO

TELÉFONO: 5728-2508 FIRMA:

Vo.Bo. RESPONSABLE DE CONTRALORÍA INTERNA

NOMBRE: C.P. MARIO LOPEZ VALDEZ

CARGO: DIRECTOR DE AUDITORIA FINANCIERA

TELÉFONO: 5728-2631 FIRMA:

Vo.Bo. REPRESENTANTE ANTE LA SHCP

NOMBRE: LIC. GUSTAVO E. VARELA RUIZ

CARGO: DIRECTOR DE RECURSOS FINANCIEROS

TELÉFONO: 5728-2501 FIRMA:

CUENTA DE LA HACIENDA PÚBLICA FEDERAL DE 2003
ESTADO DEL EJERCICIO DEL PRESUPUESTO

C2IF255

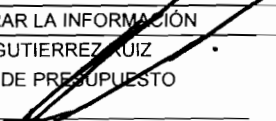
(Pesos)


HOJA 16 DE 17


DEPENDENCIA: 00022 INSTITUTO FEDERAL ELECTORAL

FECHA DE ELABORACIÓN: 15-03-2004

| CLAVE PRESUPUESTARIA | | | | | | | | | | | AUTORIZADO | AMPLIACIONES | REDUCCIONES | MODIFICADO | EJERCIDO TOTAL | DEVENGADO NO PAGADO | ECONOMÍAS |
|----------------------|----|-----|----|-----|-----|------|----------|------|----|----|---------------|--------------|-------------|---------------|-------------------|------------------------|-----------|
| A | RA | UR | F | SFA | SFE | PG | GI PP | OG | TG | FF | | | | | | | |
| 2003 | 22 | 300 | 01 | 1 | 6 | 9300 | 7N000 | 3400 | 1 | 1 | 4 907 895 | 3 503 383 | 1 777 883 | 6 633 395 | 6 633 395 | | |
| 2003 | 22 | 300 | 01 | 1 | 6 | 9300 | 7N000 | 3500 | 1 | 1 | 10 848 017 | 8 122 597 | 5 865 853 | 13 104 761 | 13 104 761 | | |
| 2003 | 22 | 300 | 01 | 1 | 6 | 9300 | 7N000 | 3600 | 1 | 1 | 184 653 | 313 625 | 148 552 | 349 726 | 349 726 | | |
| 2003 | 22 | 300 | 01 | 1 | 6 | 9300 | 7N000 | 3700 | 1 | 1 | 3 070 | 34 704 | 2 970 | 34 804 | 34 804 | | |
| 2003 | 22 | 300 | 01 | 1 | 6 | 9300 | 7N000 | 3800 | 1 | 1 | 3 128 583 | 1 810 118 | 1 657 419 | 3 281 282 | 3 281 282 | | |
| 2003 | 22 | 300 | 01 | 1 | 6 | 9300 | 7N000 | 3900 | 1 | 1 | 1 539 | | 1 539 | | | | |
| 2003 | 22 | 300 | 01 | 1 | 6 | 9300 | 7N000 | 5100 | 2 | 1 | 2 718 732 | 1 421 041 | 922 029 | 3 217 744 | 3 217 744 | | |
| 2003 | 22 | 300 | 01 | 1 | 6 | 9300 | 7N000 | 5200 | 2 | 1 | 51 318 | 800 075 | 234 901 | 616 492 | 616 492 | | |
| 2003 | 22 | 300 | 01 | 1 | 6 | 9300 | 7N000 | 5300 | 2 | 1 | | 367 924 | 50 103 | 317 821 | 317 821 | | |
| 2003 | 22 | 300 | 01 | 1 | 6 | 9300 | 7N000 | 5500 | 2 | 1 | | 18 143 | 1 | 18 142 | 18 142 | | |
| 2003 | 22 | 300 | 01 | 1 | 6 | 9300 | 7N000 | 7500 | 1 | 1 | | 93 791 | | 93 791 | 93 791 | | |
| SUMA UR 300 | | | | | | | | | | | 363 844 492 | 120 125 692 | 52 723 406 | 431 246 778 | 431 246 778 | | |
| SUMA GI 7N000 | | | | | | | | | | | 1 094 095 628 | 564 455 068 | 470 679 752 | 1 187 870 944 | 1 184 630 215 | 3 240 729 | |
| 2003 | 22 | 112 | 08 | 3 | 2 | 9300 | 1N000 | 1100 | 1 | 1 | 7 709 256 | 1 104 355 | 1 052 562 | 7 761 049 | 7 761 049 | | |
| 2003 | 22 | 112 | 08 | 3 | 2 | 9300 | 1N000 | 1200 | 1 | 1 | 13 121 844 | 878 538 | 2 911 533 | 11 088 849 | 11 088 849 | | |
| 2003 | 22 | 112 | 08 | 3 | 2 | 9300 | 1N000 | 1300 | 1 | 1 | 4 122 985 | 107 189 | 1 549 044 | 2 681 130 | 2 681 130 | | |
| 2003 | 22 | 112 | 08 | 3 | 2 | 9300 | 1N000 | 1400 | 1 | 1 | 2 752 247 | 323 600 | 618 624 | 2 457 223 | 2 457 223 | | |
| 2003 | 22 | 112 | 08 | 3 | 2 | 9300 | 1N000 | 1500 | 1 | 1 | 25 255 559 | 3 885 727 | 1 804 484 | 27 336 802 | 27 336 802 | | |
| 2003 | 22 | 112 | 08 | 3 | 2 | 9300 | 1N000 | 1600 | 1 | 1 | 1 035 348 | 132 616 | 97 898 | 1 070 066 | 1 070 066 | | |
| 2003 | 22 | 112 | 08 | 3 | 2 | 9300 | 1N000 | 2100 | 1 | 1 | 3 628 043 | 980 605 | 3 659 668 | 948 980 | 948 980 | | |
| 2003 | 22 | 112 | 08 | 3 | 2 | 9300 | 1N000 | 2200 | 1 | 1 | 72 596 | 75 113 | 58 164 | 89 545 | 89 545 | | |
| 2003 | 22 | 112 | 08 | 3 | 2 | 9300 | 1N000 | 2300 | 1 | 1 | 121 512 | 1 162 504 | 374 293 | 909 723 | 909 723 | | |
| 2003 | 22 | 112 | 08 | 3 | 2 | 9300 | 1N000 | 2400 | 1 | 1 | 18 264 | 134 052 | 28 921 | 123 395 | 123 395 | | |
| SUMAS | | | | | | | | | | | | | | | | | |

RESPONSABLE DE ELABORAR LA INFORMACIÓN
NOMBRE: LIC. JOSÉ GUTIERREZ RUIZ
CARGO: SUBDIRECTOR DE PRESUPUESTO
TELÉFONO: 5728-2508 FIRMA: 

Vo.Bo. RESPONSABLE DE CONTRALORÍA INTERNA
NOMBRE: C.P. MARIO LOPEZ VALDEZ
CARGO: DIRECTOR DE AUDITORIA FINANCIERA
TELÉFONO: 5728-2631 FIRMA: 

Vo.Bo. REPRESENTANTE ANTE LA SHCP
NOMBRE: LIC. GUSTAVO E. VARELA RUIZ
CARGO: DIRECTOR DE RECURSOS FINANCIEROS
TELÉFONO: 5728-2501 FIRMA: 

CUENTA DE LA HACIENDA PÚBLICA FEDERAL DE 2003
ESTADO DEL EJERCICIO DEL PRESUPUESTO

C2IF255

(Pesos)

HOJA 17 DE 17

DEPENDENCIA: 00022 INSTITUTO FEDERAL ELECTORAL

FECHA DE ELABORACIÓN: 15-03-2004

| CLAVE PRESUPUESTARIA | | | | | | | | | | | AUTORIZADO | AMPLIACIONES | REDUCCIONES | MODIFICADO | EJERCIDO TOTAL | DEVENGADO NO PAGADO | ECONOMÍAS |
|----------------------|----|-----|----|-----|-----|------|----------|------|----|----|----------------|---------------|---------------|----------------|-------------------|------------------------|-------------|
| A | RA | UR | F | SFA | SFE | PG | GI PP | OG | TG | FF | | | | | | | |
| 2003 | 22 | 112 | 08 | 3 | 2 | 9300 | 1N000 | 2500 | 1 | 1 | 6 960 | 2 000 | 8 960 | | | | |
| 2003 | 22 | 112 | 08 | 3 | 2 | 9300 | 1N000 | 2600 | 1 | 1 | 323 760 | 87 791 | 289 884 | 121 667 | 121 667 | | |
| 2003 | 22 | 112 | 08 | 3 | 2 | 9300 | 1N000 | 2700 | 1 | 1 | 18 232 | 38 232 | 24 329 | 32 135 | 32 135 | | |
| 2003 | 22 | 112 | 08 | 3 | 2 | 9300 | 1N000 | 3100 | 1 | 1 | 18 571 788 | 8 559 874 | 16 373 730 | 10 757 932 | 10 757 932 | | |
| 2003 | 22 | 112 | 08 | 3 | 2 | 9300 | 1N000 | 3200 | 1 | 1 | 687 281 | 4 542 | 435 720 | 256 103 | 256 103 | | |
| 2003 | 22 | 112 | 08 | 3 | 2 | 9300 | 1N000 | 3300 | 1 | 1 | 31 236 | 10 350 | 31 236 | 10 350 | 10 350 | | |
| 2003 | 22 | 112 | 08 | 3 | 2 | 9300 | 1N000 | 3400 | 1 | 1 | 1 243 623 | 3 597 | | 1 247 220 | 1 247 220 | | |
| 2003 | 22 | 112 | 08 | 3 | 2 | 9300 | 1N000 | 3500 | 1 | 1 | 6 533 797 | 1 697 418 | 3 967 449 | 4 263 766 | 4 263 766 | | |
| 2003 | 22 | 112 | 08 | 3 | 2 | 9300 | 1N000 | 3600 | 1 | 1 | 7 350 745 | 140 209 | 6 752 217 | 738 737 | 738 737 | | |
| 2003 | 22 | 112 | 08 | 3 | 2 | 9300 | 1N000 | 3700 | 1 | 1 | | 6 926 063 | 3 444 354 | 3 481 709 | 3 481 709 | | |
| 2003 | 22 | 112 | 08 | 3 | 2 | 9300 | 1N000 | 3800 | 1 | 1 | 787 112 | 175 579 | 462 932 | 499 759 | 499 759 | | |
| 2003 | 22 | 112 | 08 | 3 | 2 | 9300 | 1N000 | 5100 | 2 | 1 | 227 126 | 3 463 099 | 2 141 015 | 1 549 210 | 1 549 210 | | |
| 2003 | 22 | 112 | 08 | 3 | 2 | 9300 | 1N000 | 5200 | 2 | 1 | 1 005 686 | 3 669 458 | 1 836 209 | 2 838 935 | 2 838 935 | | |
| 2003 | 22 | 112 | 08 | 3 | 2 | 9300 | 1N000 | 5500 | 2 | 1 | | 50 000 | 50 000 | | | | |
| 2003 | 22 | 112 | 08 | 3 | 2 | 9300 | 1N000 | 7500 | 1 | 1 | 5 306 068 598 | 16 976 234 | 19 427 745 | 5 303 617 087 | 5 179 287 979 | 124 329 108 | |
| | | | | | | | | | | | 5 400 693 598 | 50 588 745 | 67 400 971 | 5 383 881 372 | 5 259 552 264 | 124 329 108 | |
| | | | | | | | | | | | 5 400 693 598 | 50 588 745 | 67 400 971 | 5 383 881 372 | 5 259 552 264 | 124 329 108 | |
| SUMAS | | | | | | | | | | | 11 095 945 771 | 2 011 852 268 | 1 964 652 416 | 11 143 145 623 | 10 976 775 786 | | 166 369 837 |

RESPONSABLE DE ELABORAR LA INFORMACIÓN

NOMBRE: LIC. JOSÉ GUTIERREZ RUIZ

CARGO: SUBDIRECTOR DE PRESUPUESTO

TELÉFONO: 5728-2508 FIRMA:

Vo.Bo. RESPONSABLE DE CONTRALORÍA INTERNA

NOMBRE: C.P. MARIO LOPEZ VALDEZ

CARGO: DIRECTOR DE AUDITORÍA FINANCIERA

TELÉFONO: 5728-2631 FIRMA:

Vo.Bo. REPRESENTANTE ANTE LA SHCP

NOMBRE: LIC. GUSTAVO E. VARELA RUIZ

CARGO: DIRECTOR DE RECURSOS FINANCIEROS

TELÉFONO: 5728-2501 FIRMA:

CUENTA DE LA HACIENDA PÚBLICA FEDERAL DE 2003
RESUMEN DE EGRESOS POR CAPÍTULO, CONCEPTO Y PARTIDA
(Pesos)

C2IF260

HOJA 1 DE 19

DEPENDENCIA: 00022 INSTITUTO FEDERAL ELECTORAL

FECHA DE ELABORACIÓN : 23-04-2004

| CAPÍTULO | CONCEPTO | PARTIDA | PRESUPUESTO AUTORIZADO | MODIFICACIÓN NETA | PRESUPUESTO | | ECONOMÍAS |
|----------|----------|---------|---------------------------|----------------------|----------------|----------------|-------------|
| | | | | | MODIFICADO | EJERCIDO | |
| TOTAL | | | 11 095 945 771 | 47 199 852 | 11 143 145 623 | 10 976 775 786 | 166 369 837 |
| 1000 | 1100 | | 3 520 371 544 | 146 706 595 | 3 667 078 139 | 3 667 078 139 | |
| | | 1101 | 510 840 576 | 18 921 402 | 529 761 978 | 529 761 978 | |
| | | 1102 | | | | | |
| | | 1103 | 510 840 576 | 18 921 402 | 529 761 978 | 529 761 978 | |
| | | 1104 | | | | | |
| | | 1105 | | | | | |
| | | 1106 | | | | | |
| | | 1107 | | | | | |
| | 1200 | | 810 513 888 | (32 309 831) | 778 204 057 | 778 204 057 | |
| | | 1201 | 809 757 048 | (32 101 391) | 777 655 657 | 777 655 657 | |
| | | 1202 | | | | | |
| | | 1203 | 756 840 | (208 440) | 548 400 | 548 400 | |
| | | 1204 | | | | | |
| | | 1205 | | | | | |
| | | 1206 | | | | | |
| | 1300 | | 266 136 736 | (65 143 317) | 200 993 419 | 200 993 419 | |
| | | 1301 | 6 666 648 | (2 830 473) | 3 836 175 | 3 836 175 | |
| | | 1302 | | | | | |
| | | 1303 | | | | | |
| | | 1304 | | | | | |
| | | 1305 | 14 189 956 | 200 818 | 14 390 774 | 14 390 774 | |
| | | 1306 | 243 160 128 | (70 614 096) | 172 546 032 | 172 546 032 | |
| | | 1307 | | | | | |
| | | 1308 | | 1 623 717 | 1 623 717 | 1 623 717 | |
| | | 1309 | | | | | |
| | | 1310 | | | | | |
| | | 1311 | | | | | |
| | | 1312 | | | | | |
| | | 1313 | | | | | |

CUENTA DE LA HACIENDA PÚBLICA FEDERAL DE 2003
RESUMEN DE EGRESOS POR CAPÍTULO, CONCEPTO Y PARTIDA
(Pesos)

C21F260

HOJA 2 DE 19

DEPENDENCIA: 00022 INSTITUTO FEDERAL ELECTORAL

FECHA DE ELABORACIÓN : 23-04-2004

| CAPÍTULO | CONCEPTO | PARTIDA | PRESUPUESTO AUTORIZADO | MODIFICACIÓN NETA | PRESUPUESTO | | ECONOMÍAS |
|----------|----------|---------|---------------------------|----------------------|---------------|---------------|-----------|
| | | | | | MODIFICADO | EJERCIDO | |
| | | 1314 | | | | | |
| | | 1315 | | | | | |
| | | 1316 | 2 120 004 | 6 476 717 | 8 596 721 | 8 596 721 | |
| | | 1317 | | | | | |
| | | 1318 | | | | | |
| | | 1319 | | | | | |
| | | 1320 | | | | | |
| | | 1321 | | | | | |
| | | 1322 | | | | | |
| | | 1323 | | | | | |
| | | 1324 | | | | | |
| | | 1325 | | | | | |
| | | 1326 | | | | | |
| | | 1327 | | | | | |
| 1400 | | | 183 326 551 | (19 776 059) | 163 550 492 | 163 550 492 | |
| | | 1401 | 65 132 688 | 2 314 222 | 67 446 910 | 67 446 910 | |
| | | 1402 | | | | | |
| | | 1403 | 25 546 245 | 1 018 140 | 26 564 385 | 26 564 385 | |
| | | 1404 | 37 001 319 | (4 382 857) | 32 618 462 | 32 618 462 | |
| | | 1405 | | | | | |
| | | 1406 | 32 123 192 | (12 150 603) | 19 972 589 | 19 972 589 | |
| | | 1407 | 22 010 315 | (5 963 536) | 16 046 779 | 16 046 779 | |
| | | 1408 | 1 512 792 | (611 425) | 901 367 | 901 367 | |
| | | 1409 | | | | | |
| | | 1410 | | | | | |
| | | 1411 | | | | | |
| | | 1412 | | | | | |
| 1500 | | | 1 698 538 745 | 231 709 422 | 1 930 248 167 | 1 930 248 167 | |
| | | 1501 | | | | | |
| | | 1502 | | | | | |
| | | 1503 | | | | | |
| | | 1504 | | | | | |

CUENTA DE LA HACIENDA PÚBLICA FEDERAL DE 2003
RESUMEN DE EGRESOS POR CAPÍTULO, CONCEPTO Y PARTIDA
(Pesos)

C2IF260

HOJA 3 DE 19

DEPENDENCIA: 00022 INSTITUTO FEDERAL ELECTORAL

FECHA DE ELABORACIÓN: 23-04-2004

| CAPÍTULO | CONCEPTO | PARTIDA | PRESUPUESTO AUTORIZADO | MODIFICACIÓN NETA | PRESUPUESTO | | ECONOMÍAS |
|----------|----------|---------|---------------------------|----------------------|-------------|-------------|-----------|
| | | | | | MODIFICADO | EJERCIDO | |
| | | 1505 | 81 218 026 | 8 260 541 | 89 478 567 | 89 478 567 | |
| | | 1506 | 383 455 161 | 173 064 093 | 556 519 254 | 556 519 254 | |
| | | 1507 | 307 553 558 | 62 952 772 | 370 506 330 | 370 506 330 | |
| | | 1508 | 10 223 744 | 457 185 | 10 680 929 | 10 680 929 | |
| | | 1509 | 892 726 992 | (12 766 755) | 879 960 237 | 879 960 237 | |
| | | 1510 | 530 004 | 357 567 | 887 571 | 887 571 | |
| | | 1511 | 22 831 260 | (615 981) | 22 215 279 | 22 215 279 | |
| | 1600 | | 51 015 048 | 13 300 691 | 64 315 739 | 64 315 739 | |
| | | 1601 | 29 853 780 | 14 196 111 | 44 049 891 | 44 049 891 | |
| | | 1602 | 21 161 268 | (895 420) | 20 265 848 | 20 265 848 | |
| | 1700 | | | 4 287 | 4 287 | 4 287 | |
| | | 1701 | | 4 287 | 4 287 | 4 287 | |
| | 1800 | | | | | | |
| | | 1801 | | | | | |
| | | 1802 | | | | | |
| | | 1803 | | | | | |
| | | 1804 | | | | | |
| | | 1805 | | | | | |
| 2000 | | | 464 481 233 | (133 683 030) | 330 798 203 | 327 557 474 | 3 240 729 |
| | 2100 | | 235 607 060 | (51 876 875) | 183 730 185 | 183 730 185 | |
| | | 2101 | 176 495 137 | (40 426 988) | 136 068 149 | 136 068 149 | |
| | | 2102 | 9 424 773 | (6 607 347) | 2 817 426 | 2 817 426 | |
| | | 2103 | 1 770 747 | (230 102) | 1 540 645 | 1 540 645 | |
| | | 2104 | 194 669 | (177 857) | 16 812 | 16 812 | |
| | | 2105 | 10 657 512 | (7 553 826) | 3 103 686 | 3 103 686 | |
| | | 2106 | 31 940 716 | 5 108 856 | 37 049 572 | 37 049 572 | |
| | | 2107 | 5 123 506 | (1 989 611) | 3 133 895 | 3 133 895 | |
| | | 2108 | | | | | |
| | 2200 | | 12 713 423 | 18 361 702 | 31 075 125 | 31 075 125 | |
| | | 2201 | | | | | |
| | | 2202 | | | | | |
| | | 2203 | 1 879 714 | (1 473 175) | 406 539 | 406 539 | |

CUENTA DE LA HACIENDA PÚBLICA FEDERAL DE 2003
RESUMEN DE EGRESOS POR CAPÍTULO, CONCEPTO Y PARTIDA
(Pesos)

C21F260

HOJA 4 DE 19

DEPENDENCIA: 00022 INSTITUTO FEDERAL ELECTORAL

FECHA DE ELABORACIÓN: 23-04-2004

| CAPÍTULO | CONCEPTO PARTIDA | PRESUPUESTO AUTORIZADO | MODIFICACIÓN NETA | PRESUPUESTO | | ECONOMÍAS |
|----------|---------------------|---------------------------|----------------------|-------------|------------|-----------|
| | | | | MODIFICADO | EJERCIDO | |
| | 2204 | 8 166 583 | 16 632 826 | 24 799 409 | 24 799 409 | |
| | 2205 | | | | | |
| | 2206 | 2 649 925 | 3 196 889 | 5 846 814 | 5 846 814 | |
| | 2207 | 17 201 | 5 162 | 22 363 | 22 363 | |
| 2300 | | 19 007 709 | (2 145 261) | 16 862 448 | 16 862 448 | |
| | 2301 | 9 196 148 | 1 324 069 | 10 520 217 | 10 520 217 | |
| | 2302 | 9 362 291 | (3 227 910) | 6 134 381 | 6 134 381 | |
| | 2303 | 449 270 | (241 420) | 207 850 | 207 850 | |
| 2400 | | 62 112 324 | (46 981 234) | 15 131 090 | 11 890 361 | 3 240 729 |
| | 2401 | 5 083 635 | (2 725 175) | 2 358 460 | 2 358 460 | |
| | 2402 | 9 931 424 | (7 940 922) | 1 990 502 | 1 990 502 | |
| | 2403 | 44 299 119 | (38 022 063) | 6 277 056 | 3 036 328 | 3 240 728 |
| | 2404 | 2 798 146 | 1 706 926 | 4 505 072 | 4 505 071 | 1 |
| 2500 | | 2 989 591 | (1 483 250) | 1 506 341 | 1 506 341 | |
| | 2501 | | | | | |
| | 2502 | 221 611 | 70 219 | 291 830 | 291 830 | |
| | 2503 | 31 248 | 20 186 | 51 434 | 51 434 | |
| | 2504 | 2 464 837 | (1 489 641) | 975 196 | 975 196 | |
| | 2505 | 150 682 | (76 756) | 73 926 | 73 926 | |
| | 2506 | 121 213 | (7 258) | 113 955 | 113 955 | |
| 2600 | | 128 610 456 | (49 291 272) | 79 319 184 | 79 319 184 | |
| | 2601 | | | | | |
| | 2602 | 70 849 350 | (35 984 230) | 34 865 120 | 34 865 120 | |
| | 2603 | 31 567 057 | (10 378 629) | 21 188 428 | 21 188 428 | |
| | 2604 | 26 161 353 | (2 956 045) | 23 205 308 | 23 205 308 | |
| | 2605 | 32 696 | 27 632 | 60 328 | 60 328 | |
| 2700 | | 3 440 670 | (266 840) | 3 173 830 | 3 173 830 | |
| | 2701 | 2 699 779 | (87 196) | 2 612 583 | 2 612 583 | |
| | 2702 | 655 217 | (188 926) | 466 291 | 466 291 | |
| | 2703 | 85 674 | 9 282 | 94 956 | 94 956 | |
| 2800 | | | | | | |
| | 2801 | | | | | |

CUENTA DE LA HACIENDA PÚBLICA FEDERAL DE 2003
RESUMEN DE EGRESOS POR CAPÍTULO, CONCEPTO Y PARTIDA
(Pesos)

C2IF260

HOJA 5 DE 19

DEPENDENCIA: 00022 INSTITUTO FEDERAL ELECTORAL

FECHA DE ELABORACIÓN: 23-04-2004

| CAPÍTULO | CONCEPTO | PARTIDA | PRESUPUESTO AUTORIZADO | MODIFICACIÓN NETA | PRESUPUESTO | | ECONOMÍAS | | |
|----------|----------|---------|---------------------------|----------------------|---------------|---------------|---------------|-----------|--|
| | | | | | MODIFICADO | EJERCIDO | | | |
| 3000 | 2900 | 2802 | | | | | | | |
| | | 2803 | | | | | | | |
| | 3100 | 2901 | | | | | | | |
| | | 2902 | | | | | | | |
| | | | | 1 402 879 973 | (174 124 707) | 1 228 755 266 | 1 223 955 266 | 4 800 000 | |
| | | | | 190 581 790 | 16 391 350 | 206 973 140 | 206 973 140 | | |
| | | | | 7 393 107 | (134 386) | 7 258 721 | 7 258 721 | | |
| | | | | 12 004 | 1 580 013 | 1 592 017 | 1 592 017 | | |
| | | | | 89 201 584 | 11 092 910 | 100 294 494 | 100 294 494 | | |
| | | | | 3 347 918 | 1 741 625 | 5 089 543 | 5 089 543 | | |
| | | | | 545 579 | 64 666 | 610 245 | 610 245 | | |
| | | | | 31 690 426 | 15 778 294 | 47 468 720 | 47 468 720 | | |
| | | | | 4 025 068 | 1 662 414 | 5 687 482 | 5 687 482 | | |
| | | | | 7 214 347 | (5 626 909) | 1 587 438 | 1 587 438 | | |
| | | | | 32 393 646 | (11 836 645) | 20 557 001 | 20 557 001 | | |
| | | | | 72 880 | 7 374 167 | 7 447 047 | 7 447 047 | | |
| | | | | 14 685 231 | (5 304 799) | 9 380 432 | 9 380 432 | | |
| | | | | | | | | | |
| | | 3200 | | 218 383 646 | 2 380 135 | 220 763 781 | 219 763 781 | 1 000 000 | |
| | | | 3201 | 150 114 333 | 3 181 764 | 153 296 097 | 152 296 097 | 1 000 000 | |
| | | | 3202 | 180 801 | (13 279) | 167 522 | 167 522 | | |
| | | | 3203 | 30 953 306 | (6 894 980) | 24 058 326 | 24 058 326 | | |
| | | | 3204 | 7 148 894 | (6 067 773) | 1 081 121 | 1 081 121 | | |
| | | | 3205 | | | | | | |
| | | | 3206 | | | | | | |
| | | | 3207 | 29 518 276 | 3 572 576 | 33 090 852 | 33 090 852 | | |
| | | | 3208 | | | | | | |
| | | | 3209 | | 165 037 | 165 037 | 165 037 | | |
| | | | 3210 | 468 036 | 8 436 790 | 8 904 826 | 8 904 826 | | |
| | | 3211 | | | | | | | |
| | 3300 | | 89 290 570 | (15 735 568) | 73 555 002 | 73 555 002 | | | |

CUENTA DE LA HACIENDA PUBLICA FEDERAL DE 2003
RESUMEN DE EGRESOS POR CAPITULO, CONCEPTO Y PARTIDA
(Pesos)

C21F260

HOJA 6 DE 19

DEPENDENCIA: 00022 INSTITUTO FEDERAL ELECTORAL

FECHA DE ELABORACIÓN : 23-04-2004

| CAPITULO | CONCEPTO | PARTIDA | PRESUPUESTO AUTORIZADO | MODIFICACIÓN NETA | PRESUPUESTO | | ECONOMÍAS |
|----------|----------|---------|---------------------------|----------------------|-------------|-------------|-----------|
| | | | | | MODIFICADO | EJERCIDO | |
| | | 3301 | | | | | |
| | | 3302 | | | | | |
| | | 3303 | | | | | |
| | | 3304 | 9 024 532 | 5 520 547 | 14 545 079 | 14 545 079 | |
| | | 3305 | 6 616 863 | 10 835 755 | 17 452 618 | 17 452 618 | |
| | | 3306 | 62 392 452 | (30 176 126) | 32 216 326 | 32 216 326 | |
| | | 3307 | | | | | |
| | | 3308 | 11 256 723 | (1 915 744) | 9 340 979 | 9 340 979 | |
| 3400 | | | 118 530 047 | 873 257 | 119 403 304 | 119 403 304 | |
| | | 3401 | 10 438 | 528 177 | 538 615 | 538 615 | |
| | | 3402 | 17 077 472 | (5 973 835) | 11 103 637 | 11 103 637 | |
| | | 3403 | 611 674 | 313 154 | 924 828 | 924 828 | |
| | | 3404 | 15 250 473 | 354 939 | 15 605 412 | 15 605 412 | |
| | | 3405 | | | | | |
| | | 3406 | | | | | |
| | | 3407 | 13 728 520 | (5 363 854) | 8 364 666 | 8 364 666 | |
| | | 3408 | | | | | |
| | | 3409 | 34 115 875 | 1 425 497 | 35 541 372 | 35 541 372 | |
| | | 3410 | | | | | |
| | | 3411 | 34 954 737 | 4 119 720 | 39 074 457 | 39 074 457 | |
| | | 3412 | | | | | |
| | | 3413 | 1 494 838 | 5 945 684 | 7 440 522 | 7 440 522 | |
| | | 3414 | 1 286 020 | (476 225) | 809 795 | 809 795 | |
| 3500 | | | 128 238 721 | (5 180 903) | 123 057 818 | 120 257 818 | 2 800 000 |
| | | 3501 | 4 281 215 | 2 212 187 | 6 493 402 | 6 493 402 | |
| | | 3502 | 43 566 708 | (5 015 119) | 38 551 589 | 38 551 589 | |
| | | 3503 | 20 431 263 | (5 506 840) | 14 924 423 | 14 924 423 | |
| | | 3504 | 29 314 978 | (529 852) | 28 785 126 | 25 985 126 | 2 800 000 |
| | | 3505 | 11 378 808 | 2 109 170 | 13 487 978 | 13 487 978 | |
| | | 3506 | 19 265 749 | 1 549 551 | 20 815 300 | 20 815 300 | |
| 3600 | | | 165 258 986 | (34 430 837) | 130 828 149 | 130 828 149 | |
| | | 3601 | 54 300 926 | (21 063 699) | 33 237 227 | 33 237 227 | |

CUENTA DE LA HACIENDA PÚBLICA FEDERAL DE 2003
RESUMEN DE EGRESOS POR CAPÍTULO, CONCEPTO Y PARTIDA
(Pesos)

C21F260

HOJA 7 DE 19

DEPENDENCIA: 00022 INSTITUTO FEDERAL ELECTORAL

FECHA DE ELABORACIÓN : 23-04-2004

| CAPÍTULO | CONCEPTO | PARTIDA | PRESUPUESTO AUTORIZADO | MODIFICACIÓN NETA | PRESUPUESTO | | ECONOMÍAS |
|----------|----------|---------|---------------------------|----------------------|-------------|-------------|-----------|
| | | | | | MODIFICADO | EJERCIDO | |
| | | 3602 | 94 707 633 | (29 374 865) | 65 332 768 | 65 332 768 | |
| | | 3603 | 16 250 427 | 16 007 727 | 32 258 154 | 32 258 154 | |
| | | 3604 | | | | | |
| | | 3605 | | | | | |
| | | 3606 | | | | | |
| | 3700 | | 140 241 624 | (63 606 020) | 76 635 604 | 75 635 604 | 1 000 000 |
| | | 3701 | 139 102 170 | (72 280 018) | 66 822 152 | 65 822 152 | 1 000 000 |
| | | 3702 | 1 139 454 | 8 673 998 | 9 813 452 | 9 813 452 | |
| | | 3703 | | | | | |
| | | 3704 | | | | | |
| | | 3705 | | | | | |
| | 3800 | | 352 336 832 | (74 812 421) | 277 524 411 | 277 524 411 | |
| | | 3801 | | | | | |
| | | 3802 | | 322 | 322 | 322 | |
| | | 3803 | 513 | 29 937 | 30 450 | 30 450 | |
| | | 3804 | 18 857 454 | (1 056 862) | 17 800 592 | 17 800 592 | |
| | | 3805 | 64 652 | (41 652) | 23 000 | 23 000 | |
| | | 3806 | | | | | |
| | | 3807 | | | | | |
| | | 3808 | 11 902 657 | (6 314 675) | 5 587 982 | 5 587 982 | |
| | | 3809 | | | | | |
| | | 3810 | | | | | |
| | | 3811 | 27 177 198 | (13 211 225) | 13 965 973 | 13 965 973 | |
| | | 3812 | | | | | |
| | | 3813 | 1 382 274 | (1 117 636) | 264 638 | 264 638 | |
| | | 3814 | 13 953 987 | (5 710 394) | 8 243 593 | 8 243 593 | |
| | | 3815 | | | | | |
| | | 3816 | | | | | |
| | | 3817 | 41 568 704 | (16 154 568) | 25 414 136 | 25 414 136 | |
| | | 3818 | | | | | |
| | | 3819 | 2 394 027 | (1 986 786) | 407 241 | 407 241 | |
| | | 3820 | | 225 521 | 225 521 | 225 521 | |

CUENTA DE LA HACIENDA PÚBLICA FEDERAL DE 2003
RESUMEN DE EGRESOS POR CAPÍTULO, CONCEPTO Y PARTIDA
(Pesos)

C2IF260

HOJA 8 DE 19

DEPENDENCIA: 00022 INSTITUTO FEDERAL ELECTORAL

FECHA DE ELABORACIÓN: 23-04-2004

| CAPÍTULO | CONCEPTO | PARTIDA | PRESUPUESTO AUTORIZADO | MODIFICACIÓN NETA | PRESUPUESTO | | ECONOMÍAS | |
|----------|----------|---------|---------------------------|----------------------|-------------|-------------|-----------|--|
| | | | | | MODIFICADO | EJERCIDO | | |
| 4000 | 3900 | 3821 | 11 795 299 | (8 327 194) | 3 468 105 | 3 468 105 | | |
| | | 3822 | 223 240 067 | (21 147 209) | 202 092 858 | 202 092 858 | | |
| | | 3823 | | | | | | |
| | | 3824 | | | | | | |
| | | 3825 | | | | | | |
| | | 3826 | | | | | | |
| | | 3827 | | | | | | |
| | | 3828 | | | | | | |
| | | 3829 | | | | | | |
| | | 3830 | | | | | | |
| | 3900 | 3901 | 17 757 | (3 700) | 14 057 | 14 057 | | |
| | | 3902 | 17 757 | (4 700) | 13 057 | 13 057 | | |
| | | 3903 | | 1 000 | 1 000 | 1 000 | | |
| | | | | | | | | |
| | 4100 | 4101 | | | | | | |
| | | 4102 | | | | | | |
| | | 4103 | | | | | | |
| | | 4104 | | | | | | |
| | | 4105 | | | | | | |
| | | 4106 | | | | | | |
| 4107 | | | | | | | | |
| 4108 | | | | | | | | |
| 4109 | | | | | | | | |
| 4200 | | 4201 | | | | | | |
| | 4202 | | | | | | | |
| | 4203 | | | | | | | |
| | 4204 | | | | | | | |
| | 4205 | | | | | | | |
| | 4206 | | | | | | | |

CUENTA DE LA HACIENDA PÚBLICA FEDERAL DE 2003
 RESUMEN DE EGRESOS POR CAPÍTULO, CONCEPTO Y PARTIDA
 (Pesos)

C21F260

HOJA 9 DE 19

DEPENDENCIA: 00022 INSTITUTO FEDERAL ELECTORAL

FECHA DE ELABORACIÓN : 23-04-2004

| CAPÍTULO | CONCEPTO | PARTIDA | PRESUPUESTO AUTORIZADO | MODIFICACIÓN NETA | PRESUPUESTO | | ECONOMÍAS |
|----------|----------|---------|---------------------------|----------------------|-------------|----------|-----------|
| | | | | | MODIFICADO | EJERCIDO | |
| | | 4207 | | | | | |
| | | 4208 | | | | | |
| | | 4209 | | | | | |
| | | 4210 | | | | | |
| | | 4211 | | | | | |
| | | 4212 | | | | | |
| | | 4213 | | | | | |
| | | 4214 | | | | | |
| | | 4215 | | | | | |
| | | 4216 | | | | | |
| | | 4217 | | | | | |
| | | 4218 | | | | | |
| | | 4219 | | | | | |
| | | 4220 | | | | | |
| | | 4221 | | | | | |
| | | 4222 | | | | | |
| | | 4223 | | | | | |
| | | 4224 | | | | | |
| | | 4225 | | | | | |
| | | 4226 | | | | | |
| | | 4227 | | | | | |
| | | 4228 | | | | | |
| | | 4229 | | | | | |
| | | 4230 | | | | | |
| | | 4231 | | | | | |
| | | 4232 | | | | | |
| | | 4233 | | | | | |
| | 4300 | 4301 | | | | | |
| | | 4302 | | | | | |
| | | 4303 | | | | | |
| | | 4304 | | | | | |

CUENTA DE LA HACIENDA PÚBLICA FEDERAL DE 2003
RESUMEN DE EGRESOS POR CAPÍTULO, CONCEPTO Y PARTIDA
(Pesos)

C21F260

HOJA 10 DE 19

DEPENDENCIA: 00022 INSTITUTO FEDERAL ELECTORAL

FECHA DE ELABORACIÓN : 23-04-2004

| CAPÍTULO | CONCEPTO | PARTIDA | PRESUPUESTO AUTORIZADO | MODIFICACIÓN NETA | PRESUPUESTO | | ECONOMÍAS | | |
|----------|----------|---------|---------------------------|----------------------|-------------|-------------|-------------|-------------|------------|
| | | | | | MODIFICADO | EJERCIDO | | | |
| 5000 | | 4305 | | | | | | | |
| | | 4306 | | | | | | | |
| | | 4307 | | | | | | | |
| | | 4308 | | | | | | | |
| | | 4309 | | | | | | | |
| | | 4310 | | | | | | | |
| | | 4311 | | | | | | | |
| | | 4312 | | | | | | | |
| | | 4313 | | | | | | | |
| | | 4314 | | | | | | | |
| | | 4315 | | | | | | | |
| | | 4316 | | | | | | | |
| | | 4317 | | | | | | | |
| | | 4318 | | | | | | | |
| | | 4319 | | | | | | | |
| | | 4320 | | | | | | | |
| | | 4321 | | | | | | | |
| | | 4322 | | | | | | | |
| | | 4323 | | | | | | | |
| | | 4324 | | | | | | | |
| | | 4325 | | | | | | | |
| | | | | | 98 919 853 | 176 269 163 | 275 189 016 | 263 189 016 | 12 000 000 |
| | | | 5100 | | 22 633 839 | 11 197 960 | 33 831 799 | 33 831 799 | |
| | | 5101 | 6 071 586 | 13 064 534 | 19 136 120 | 19 136 120 | | | |
| | | 5102 | 16 293 461 | (5 863 314) | 10 430 147 | 10 430 147 | | | |
| | | 5103 | 268 792 | 3 944 990 | 4 213 782 | 4 213 782 | | | |
| | | 5104 | | 51 750 | 51 750 | 51 750 | | | |
| | | 5105 | | | | | | | |
| | 5200 | | 69 197 103 | 65 374 379 | 134 571 482 | 130 571 482 | 4 000 000 | | |
| | | 5201 | | 2 741 | 2 741 | 2 741 | | | |
| | | 5202 | 1 590 | 84 011 | 85 601 | 85 601 | | | |
| | | 5203 | | | | | | | |

CUENTA DE LA HACIENDA PÚBLICA FEDERAL DE 2003
RESUMEN DE EGRESOS POR CAPÍTULO, CONCEPTO Y PARTIDA
(Pesos)

C2IF260

HOJA 11 DE 19

DEPENDENCIA: 00022 INSTITUTO FEDERAL ELECTORAL

FECHA DE ELABORACIÓN : 23-04-2004

| CAPÍTULO | CONCEPTO | PARTIDA | PRESUPUESTO AUTORIZADO | MODIFICACIÓN NETA | PRESUPUESTO | | ECONOMÍAS |
|----------|----------|---------|---------------------------|----------------------|-------------|-------------|-----------|
| | | | | | MODIFICADO | EJERCIDO | |
| | | 5204 | 3 113 502 | 6 499 530 | 9 613 032 | 9 613 032 | |
| | | 5205 | 1 821 545 | 3 997 672 | 5 819 217 | 5 819 217 | |
| | | 5206 | 64 260 466 | 54 790 425 | 119 050 891 | 115 050 891 | 4 000 000 |
| 5300 | | | 7 059 850 | 99 356 665 | 106 416 515 | 98 416 515 | 8 000 000 |
| | | 5301 | | | | | |
| | | 5302 | | | | | |
| | | 5303 | 6 582 850 | 94 273 218 | 100 856 068 | 92 856 068 | 8 000 000 |
| | | 5304 | 477 000 | 5 083 447 | 5 560 447 | 5 560 447 | |
| | | 5305 | | | | | |
| 5400 | | | | 788 | 788 | 788 | |
| | | 5401 | | 788 | 788 | 788 | |
| | | 5402 | | | | | |
| 5500 | | | 29 061 | 283 266 | 312 327 | 312 327 | |
| | | 5501 | 29 061 | 98 046 | 127 107 | 127 107 | |
| | | 5502 | | 185 220 | 185 220 | 185 220 | |
| 5600 | | | | | | | |
| | | 5601 | | | | | |
| | | 5602 | | | | | |
| 5700 | | | | | | | |
| | | 5701 | | | | | |
| | | 5702 | | | | | |
| | | 5703 | | | | | |
| 5800 | | | | | | | |
| | | 5801 | | | | | |
| | | 5802 | | | | | |
| 5900 | | | | 56 105 | 56 105 | 56 105 | |
| | | 5901 | | | | | |
| | | 5902 | | 56 105 | 56 105 | 56 105 | |
| | | 5903 | | | | | |
| | | 5904 | | | | | |
| | | 5905 | | | | | |
| 6000 | | | 36 755 000 | 5 880 809 | 42 635 809 | 42 635 809 | |

CUENTA DE LA HACIENDA PÚBLICA FEDERAL DE 2003
RESUMEN DE EGRESOS POR CAPÍTULO, CONCEPTO Y PARTIDA
(Pesos)

C21F260

HOJA 12 DE 19

DEPENDENCIA: 00022 INSTITUTO FEDERAL ELECTORAL

FECHA DE ELABORACIÓN: 23-04-2004

| CAPÍTULO | CONCEPTO | PARTIDA | PRESUPUESTO AUTORIZADO | MODIFICACIÓN NETA | PRESUPUESTO | | ECONOMÍAS |
|----------|----------|---------|---------------------------|----------------------|---------------|---------------|-------------|
| | | | | | MODIFICADO | EJERCIDO | |
| | 6100 | | 36 755 000 | 5 880 809 | 42 635 809 | 42 635 809 | |
| | | 6101 | | | | | |
| | | 6102 | 34 725 000 | 5 132 141 | 39 857 141 | 39 857 141 | |
| | | 6103 | | 159 318 | 159 318 | 159 318 | |
| | | 6104 | | | | | |
| | | 6105 | | | | | |
| | | 6106 | | | | | |
| | | 6107 | 2 030 000 | 589 350 | 2 619 350 | 2 619 350 | |
| | | 6108 | | | | | |
| | 6200 | | | | | | |
| | | 6200 | | | | | |
| 7000 | | | 5 572 538 168 | 26 151 022 | 5 598 689 190 | 5 452 360 082 | 146 329 108 |
| | 7100 | | | | | | |
| | | 7101 | | | | | |
| | | 7102 | | | | | |
| | | 7103 | | | | | |
| | | 7104 | | | | | |
| | | 7105 | | | | | |
| | | 7106 | | | | | |
| | 7200 | | | | | | |
| | | 7201 | | | | | |
| | | 7202 | | | | | |
| | | 7203 | | | | | |
| | | 7204 | | | | | |
| | | 7205 | | | | | |
| | | 7206 | | | | | |
| | 7300 | | | | | | |
| | | 7301 | | | | | |
| | 7400 | | | | | | |
| | | 7400 | | | | | |
| | 7500 | | 5 572 538 168 | 26 151 022 | 5 598 689 190 | 5 452 360 082 | 146 329 108 |
| | | 7501 | | 178 594 | 178 594 | 178 594 | |

CUENTA DE LA HACIENDA PÚBLICA FEDERAL DE 2003
RESUMEN DE EGRESOS POR CAPÍTULO, CONCEPTO Y PARTIDA
(Pesos)

C2IF260

HOJA 13 DE 19

DEPENDENCIA: 00022 INSTITUTO FEDERAL ELECTORAL

FECHA DE ELABORACIÓN: 23-04-2004

| CAPÍTULO | CONCEPTO | PARTIDA | PRESUPUESTO AUTORIZADO | MODIFICACIÓN NETA | PRESUPUESTO | | ECONOMÍAS |
|----------|----------|---------|---------------------------|----------------------|---------------|---------------|-------------|
| | | | | | MODIFICADO | EJERCIDO | |
| | | 7502 | 455 802 | (173 579) | 282 223 | 282 223 | |
| | | 7503 | | | | | |
| | | 7504 | 355 100 | (106 433) | 248 667 | 248 667 | |
| | | 7505 | | 5 522 | 5 522 | 5 522 | |
| | | 7506 | | | | | |
| | | 7507 | | | | | |
| | | 7508 | | | | | |
| | | 7509 | | | | | |
| | | 7510 | | | | | |
| | | 7511 | | | | | |
| | | 7517 | 119 760 000 | (2 727 588) | 117 032 412 | 103 032 412 | 14 000 000 |
| | | 7518 | 40 552 812 | 2 860 995 | 43 413 807 | 35 413 807 | 8 000 000 |
| | | 7519 | 5 306 068 598 | (2 451 511) | 5 303 617 087 | 5 179 287 979 | 124 329 108 |
| | | 7520 | 82 865 856 | 4 901 130 | 87 766 986 | 87 766 986 | |
| | | 7521 | 19 920 000 | 24 034 786 | 43 954 786 | 43 954 786 | |
| | | 7522 | 2 560 000 | (370 894) | 2 189 106 | 2 189 106 | |
| | 7600 | | | | | | |
| | | 7601 | | | | | |
| | | 7602 | | | | | |
| | | 7603 | | | | | |
| | 7700 | | | | | | |
| | | 7701 | | | | | |
| | | 7702 | | | | | |
| | | 7703 | | | | | |
| | | 7704 | | | | | |
| | 7800 | | | | | | |
| | | 7801 | | | | | |
| | | 7802 | | | | | |
| 8000 | | | | | | | |
| | 8100 | | | | | | |
| | | 8101 | | | | | |
| | | 8102 | | | | | |

CUENTA DE LA HACIENDA PÚBLICA FEDERAL DE 2003
RESUMEN DE EGRESOS POR CAPÍTULO, CONCEPTO Y PARTIDA
(Pesos)

C21F260

HOJA 14 DE 19

DEPENDENCIA: 00022 INSTITUTO FEDERAL ELECTORAL

FECHA DE ELABORACIÓN: 23-04-2004

| CAPÍTULO | CONCEPTO | PARTIDA | PRESUPUESTO AUTORIZADO | MODIFICACIÓN NETA | PRESUPUESTO | | ECONOMÍAS |
|----------|----------|---------|---------------------------|----------------------|-------------|----------|-----------|
| | | | | | MODIFICADO | EJERCIDO | |
| | | 8103 | | | | | |
| | | 8104 | | | | | |
| | | 8105 | | | | | |
| | | 8106 | | | | | |
| | | 8107 | | | | | |
| | | 8108 | | | | | |
| | | 8109 | | | | | |
| | | 8110 | | | | | |
| | | 8111 | | | | | |
| | | 8112 | | | | | |
| | | 8113 | | | | | |
| | | 8114 | | | | | |
| | | 8115 | | | | | |
| | | 8116 | | | | | |
| | | 8117 | | | | | |
| | | 8118 | | | | | |
| | | 8119 | | | | | |
| | | 8120 | | | | | |
| | | 8121 | | | | | |
| | | 8122 | | | | | |
| | | 8123 | | | | | |
| | | 8124 | | | | | |
| | | 8125 | | | | | |
| | | 8126 | | | | | |
| | | 8127 | | | | | |
| | | 8128 | | | | | |
| | | 8129 | | | | | |
| | | 8130 | | | | | |
| | | 8131 | | | | | |
| | | 8132 | | | | | |
| | 8200 | | | | | | |
| | | 8201 | | | | | |

CUENTA DE LA HACIENDA PÚBLICA FEDERAL DE 2003
RESUMEN DE EGRESOS POR CAPÍTULO, CONCEPTO Y PARTIDA
(Pesos)

C21F260

HOJA 15 DE 19

DEPENDENCIA: 00022 INSTITUTO FEDERAL ELECTORAL

FECHA DE ELABORACIÓN: 23-04-2004

| CAPÍTULO | CONCEPTO | PARTIDA | PRESUPUESTO AUTORIZADO | MODIFICACIÓN NETA | PRESUPUESTO | | ECONOMÍAS |
|----------|----------|---------|---------------------------|----------------------|-------------|----------|-----------|
| | | | | | MODIFICADO | EJERCIDO | |
| | | 8202 | | | | | |
| | | 8203 | | | | | |
| | | 8204 | | | | | |
| | | 8205 | | | | | |
| | | 8206 | | | | | |
| | | 8207 | | | | | |
| | | 8208 | | | | | |
| | | 8209 | | | | | |
| | | 8210 | | | | | |
| | | 8211 | | | | | |
| | | 8212 | | | | | |
| | | 8213 | | | | | |
| | | 8214 | | | | | |
| | | 8215 | | | | | |
| | | 8216 | | | | | |
| | | 8217 | | | | | |
| | | 8218 | | | | | |
| | | 8219 | | | | | |
| | | 8220 | | | | | |
| | | 8221 | | | | | |
| | | 8222 | | | | | |
| | | 8223 | | | | | |
| | | 8224 | | | | | |
| | | 8225 | | | | | |
| | | 8226 | | | | | |
| | | 8227 | | | | | |
| | | 8228 | | | | | |
| | | 8229 | | | | | |
| | | 8230 | | | | | |
| | | 8231 | | | | | |
| | | 8232 | | | | | |
| | 8300 | | | | | | |

CUENTA DE LA HACIENDA PÚBLICA FEDERAL DE 2003
RESUMEN DE EGRESOS POR CAPÍTULO, CONCEPTO Y PARTIDA
(Pesos)

C2IF260

HOJA 16 DE 19

DEPENDENCIA: 00022 INSTITUTO FEDERAL ELECTORAL

FECHA DE ELABORACIÓN: 23-04-2004

| CAPÍTULO | CONCEPTO | PARTIDA | PRESUPUESTO AUTORIZADO | MODIFICACIÓN NETA | PRESUPUESTO | | ECONOMÍAS |
|----------|----------|---------|---------------------------|----------------------|-------------|----------|-----------|
| | | | | | MODIFICADO | EJERCIDO | |
| | | 8301 | | | | | |
| | | 8302 | | | | | |
| | | 8303 | | | | | |
| | | 8304 | | | | | |
| | | 8305 | | | | | |
| | | 8306 | | | | | |
| | | 8307 | | | | | |
| | | 8308 | | | | | |
| | | 8309 | | | | | |
| | | 8310 | | | | | |
| | | 8311 | | | | | |
| | | 8312 | | | | | |
| | | 8313 | | | | | |
| | | 8314 | | | | | |
| | | 8315 | | | | | |
| | | 8316 | | | | | |
| | | 8317 | | | | | |
| | | 8318 | | | | | |
| | | 8319 | | | | | |
| | | 8320 | | | | | |
| | | 8321 | | | | | |
| | | 8322 | | | | | |
| | | 8323 | | | | | |
| | | 8324 | | | | | |
| | | 8325 | | | | | |
| | | 8326 | | | | | |
| | | 8327 | | | | | |
| | | 8328 | | | | | |
| | | 8329 | | | | | |
| | | 8330 | | | | | |
| | | 8331 | | | | | |
| | | 8332 | | | | | |

CUENTA DE LA HACIENDA PÚBLICA FEDERAL DE 2003
RESUMEN DE EGRESOS POR CAPÍTULO, CONCEPTO Y PARTIDA
(Pesos)

C21F260

HOJA 17 DE 19

DEPENDENCIA: 00022 INSTITUTO FEDERAL ELECTORAL

FECHA DE ELABORACIÓN : 23-04-2004

| CAPÍTULO | CONCEPTO | PARTIDA | PRESUPUESTO AUTORIZADO | MODIFICACIÓN NETA | PRESUPUESTO | | ECONOMÍAS |
|----------|----------|---------|---------------------------|----------------------|-------------|----------|-----------|
| | | | | | MODIFICADO | EJERCIDO | |
| 8400 | | 8401 | | | | | |
| | | 8402 | | | | | |
| | | 8403 | | | | | |
| | | 8404 | | | | | |
| | | 8405 | | | | | |
| | | 8406 | | | | | |
| | | 8407 | | | | | |
| | | 8408 | | | | | |
| | | 8409 | | | | | |
| | | 8410 | | | | | |
| | | 8411 | | | | | |
| 8500 | | 8501 | | | | | |
| | | 8502 | | | | | |
| | | 8503 | | | | | |
| | | 8504 | | | | | |
| | | 8505 | | | | | |
| | | 8506 | | | | | |
| | | 8507 | | | | | |
| | | 8508 | | | | | |
| | | 8509 | | | | | |
| | | 8510 | | | | | |
| | | 8511 | | | | | |
| | | 8512 | | | | | |
| | | 8513 | | | | | |
| | | 8514 | | | | | |
| | | 8515 | | | | | |
| | | 8516 | | | | | |
| | | 8517 | | | | | |
| | | 8518 | | | | | |
| | | 8519 | | | | | |

CUENTA DE LA HACIENDA PÚBLICA FEDERAL DE 2003
RESUMEN DE EGRESOS POR CAPÍTULO, CONCEPTO Y PARTIDA
(Pesos)

C2IF260

HOJA 18 DE 19

DEPENDENCIA: 00022 INSTITUTO FEDERAL ELECTORAL

FECHA DE ELABORACIÓN: 23-04-2004

| CAPÍTULO | CONCEPTO | PARTIDA | PRESUPUESTO AUTORIZADO | MODIFICACIÓN NETA | PRESUPUESTO | | ECONOMÍAS |
|----------|----------|---------|---------------------------|----------------------|-------------|----------|-----------|
| | | | | | MODIFICADO | EJERCIDO | |
| 9000 | 8600 | 8520 | | | | | |
| | | 8521 | | | | | |
| | | 8522 | | | | | |
| | | 8523 | | | | | |
| | | 8524 | | | | | |
| | | 8525 | | | | | |
| | | 8526 | | | | | |
| | | 8527 | | | | | |
| | | 8528 | | | | | |
| | | 8529 | | | | | |
| | | 8530 | | | | | |
| | | 8531 | | | | | |
| | | 8532 | | | | | |
| | 8533 | | | | | | |
| | 9100 | 8601 | | | | | |
| | | 9101 | | | | | |
| | 9200 | 9102 | | | | | |
| | | 9103 | | | | | |
| | | 9104 | | | | | |
| | | 9105 | | | | | |
| | | 9106 | | | | | |
| | | 9107 | | | | | |
| | | 9108 | | | | | |
| 9109 | | | | | | | |
| 9110 | | | | | | | |
| 9201 | | | | | | | |
| 9202 | | | | | | | |
| 9203 | | | | | | | |

CUENTA DE LA HACIENDA PÚBLICA FEDERAL DE 2003
RESUMEN DE EGRESOS POR CAPÍTULO, CONCEPTO Y PARTIDA
(Pesos)

C21F260

HOJA 19 DE 19

DEPENDENCIA: 00022 INSTITUTO FEDERAL ELECTORAL

FECHA DE ELABORACIÓN: 23-04-2004

| CAPÍTULO | CONCEPTO | PARTIDA | PRESUPUESTO AUTORIZADO | MODIFICACIÓN NETA | PRESUPUESTO | | ECONOMÍAS |
|----------|----------|---------|---------------------------|----------------------|-------------|----------|-----------|
| | | | | | MODIFICADO | EJERCIDO | |
| | | 9204 | | | | | |
| | | 9205 | | | | | |
| | | 9206 | | | | | |
| | | 9207 | | | | | |
| | | 9208 | | | | | |
| | | 9209 | | | | | |
| | | 9210 | | | | | |
| | 9300 | | | | | | |
| | | 9301 | | | | | |
| | | 9302 | | | | | |
| | 9400 | | | | | | |
| | | 9401 | | | | | |
| | | 9402 | | | | | |
| | 9500 | | | | | | |
| | | 9501 | | | | | |
| | 9600 | | | | | | |
| | | 9601 | | | | | |
| | 9700 | | | | | | |
| | | 9701 | | | | | |
| | | 9702 | | | | | |

CUENTA DE LA HACIENDA PÚBLICA FEDERAL DE 2003
PRESUPUESTO EJERCIDO, PARTIDAS ESPECÍFICAS *

C2IF265

(Pesos)

HOJA 1 DE 1

DEPENDENCIA : INSTITUTO FEDERAL ELECTORAL

FECHA DE ELABORACIÓN : 15-03-2004

| PARTIDA | PRESUPUESTO EJERCIDO |
|---|----------------------|
| ESTÍMULOS | |
| 1506.- ESTÍMULOS AL PERSONAL | 556 519 254.0 |
| 1509.- COMPENSACIÓN GARANTIZADA | 879 960 237.0 |
| CONTRATACIÓN DE ESTUDIOS Y ASESORÍAS | |
| 3304.- OTRAS ASESORÍAS PARA LA OPERACIÓN DE PROGRAMAS | 14 545 079.0 |
| 3308.- ESTUDIOS E INVESTIGACIONES | 9 340 979.0 |
| SERVICIOS OFICIALES | |
| 3808.- PASAJES NACIONALES PARA LABORES EN CAMPO Y DE SUPERVISIÓN | 5 587 982.0 |
| 3811.- PASAJES NACIONALES PARA SERVIDORES PÚBLICOS DE MANDO EN EL DESEMPEÑO DE COMISIONES Y FUNCIONES OFICIALES | 13 965 973.0 |
| 3813.- PASAJES INTERNACIONALES PARA SERVIDORES PÚBLICOS EN EL DESEMPEÑO DE COMISIONES Y FUNCIONES OFICIALES | 264 638.0 |
| 3814.- VIÁTICOS NACIONALES PARA LABORES EN CAMPO Y DE SUPERVISIÓN | 8 243 593.0 |
| 3817.- VIÁTICOS NACIONALES PARA SERVIDORES PÚBLICOS EN EL DESEMPEÑO DE FUNCIONES OFICIALES | 25 414 136.0 |
| 3819.- VIÁTICOS EN EL EXTRANJERO PARA SERVIDORES PÚBLICOS EN EL DESEMPEÑO DE COMISIONES Y FUNCIONES OFICIALES | 407 241.0 |

* Nota. En lo referente a las adquisiciones, el detalle se podrá observar en el Estado del Ejercicio del Presupuesto

RESPONSABLE DE ELABORAR LA INFORMACIÓN
NOMBRE: LIC. JOSÉ GUERREROS RUIZ
CARGO: SUBDIRECTOR DE PRESUPUESTO
TELÉFONO: 5728-2508 FIRMA:

Vo.Bo. REPRESENTANTE DE CONTRALORÍA INTERNA
NOMBRE: C.P. MARIO LOPEZ VALDEZ
CARGO: DIRECTOR DE AUDITORÍA FINANCIERA
TELÉFONO: 5728-2631 FIRMA:

Vo.Bo. REPRESENTANTE ANTE LA SHCP
NOMBRE: LIC. GUSTAVO VARELA RUIZ
CARGO: DIRECTOR DE RECURSOS FINANCIEROS
TELÉFONO: 5728-2501 FIRMA:

CUENTA DE LA HACIENDA PÚBLICA FEDERAL DE 2003
ANÁLISIS DE LAS APORTACIONES POR CONCEPTO DE CUOTAS AL ISSSTE Y FONDO PARA LA VIVIENDA

C2IF270

(Pesos)

HOJA 1 DE 1

DEPENDENCIA : 00022 INSTITUTO FEDERAL ELECTORAL

FECHA DE ELABORACIÓN : 15-03-2004

| CLAVE PRESUPUESTARIA | | | | | | | | | PRESUPUESTO EJERCIDO | | | | | | | |
|----------------------|----|-----|-----|------|-------|------|----|----|-----------------------|------------------------------|------------------|-------------------------|------------------|-------------------------|------------------|-------------------------|
| UR | F | SFA | SFE | PG | GI | OG | TG | FF | CAPÍTULO 1000 | | CAPÍTULO 4000 | | CAPÍTULO 8000 | | OTRAS | |
| | | | | | | | | | 1401 CUOTAS AL ISSSTE | 1403 CUOTAS PARA LA VIVIENDA | CUOTAS AL ISSSTE | CUOTAS PARA LA VIVIENDA | CUOTAS AL ISSSTE | CUOTAS PARA LA VIVIENDA | CUOTAS AL ISSSTE | CUOTAS PARA LA VIVIENDA |
| 101 | 01 | 1 | 6 | 9300 | 1N000 | 1401 | 1 | 1 | 1 905 148 | | | | | | | |
| 101 | 01 | 1 | 6 | 9300 | 1N000 | 1403 | 1 | 1 | | 742 708 | | | | | | |
| 102 | 01 | 1 | 6 | 9300 | 1N000 | 1401 | 1 | 1 | 727 975 | | | | | | | |
| 102 | 01 | 1 | 6 | 9300 | 1N000 | 1403 | 1 | 1 | | 287 174 | | | | | | |
| 103 | 01 | 1 | 6 | 9300 | 1N000 | 1401 | 1 | 1 | 2 861 818 | | | | | | | |
| 103 | 01 | 1 | 6 | 9300 | 1N000 | 1403 | 1 | 1 | | 1 117 800 | | | | | | |
| 113 | 01 | 1 | 6 | 9300 | 1N000 | 1401 | 1 | 1 | 1 147 969 | | | | | | | |
| 113 | 01 | 1 | 6 | 9300 | 1N000 | 1403 | 1 | 1 | | 446 313 | | | | | | |
| 115 | 01 | 1 | 6 | 9300 | 1N000 | 1401 | 1 | 1 | 1 041 252 | | | | | | | |
| 115 | 01 | 1 | 6 | 9300 | 1N000 | 1403 | 1 | 1 | | 404 592 | | | | | | |
| 200 | 01 | 1 | 6 | 9300 | 1N000 | 1401 | 1 | 1 | 1 212 409 | | | | | | | |
| 200 | 01 | 1 | 6 | 9300 | 1N000 | 1403 | 1 | 1 | | 486 878 | | | | | | |
| 300 | 01 | 1 | 6 | 9300 | 1N000 | 1401 | 1 | 1 | 7 288 715 | | | | | | | |
| 300 | 01 | 1 | 6 | 9300 | 1N000 | 1403 | 1 | 1 | | 2 879 899 | | | | | | |
| 111 | 01 | 1 | 6 | 9300 | 4N000 | 1401 | 1 | 1 | 11 899 461 | | | | | | | |
| 111 | 01 | 1 | 6 | 9300 | 4N000 | 1403 | 1 | 1 | | 5 182 527 | | | | | | |
| 114 | 01 | 1 | 6 | 9300 | 4N000 | 1401 | 1 | 1 | 759 461 | | | | | | | |
| 114 | 01 | 1 | 6 | 9300 | 4N000 | 1403 | 1 | 1 | | 294 777 | | | | | | |
| 200 | 01 | 1 | 6 | 9300 | 4N000 | 1401 | 1 | 1 | 6 597 326 | | | | | | | |
| 200 | 01 | 1 | 6 | 9300 | 4N000 | 1403 | 1 | 1 | | 2 071 091 | | | | | | |
| 300 | 01 | 1 | 6 | 9300 | 4N000 | 1401 | 1 | 1 | 10 985 633 | | | | | | | |
| 300 | 01 | 1 | 6 | 9300 | 4N000 | 1403 | 1 | 1 | | 4 350 427 | | | | | | |
| 116 | 01 | 1 | 6 | 9300 | 7N000 | 1401 | 1 | 1 | 4 685 873 | | | | | | | |
| 116 | 01 | 1 | 6 | 9300 | 7N000 | 1403 | 1 | 1 | | 1 816 495 | | | | | | |
| 200 | 01 | 1 | 6 | 9300 | 7N000 | 1401 | 1 | 1 | 7 580 381 | | | | | | | |
| 200 | 01 | 1 | 6 | 9300 | 7N000 | 1403 | 1 | 1 | | 3 029 234 | | | | | | |
| 300 | 01 | 1 | 6 | 9300 | 7N000 | 1401 | 1 | 1 | 7 765 384 | | | | | | | |
| 300 | 01 | 1 | 6 | 9300 | 7N000 | 1403 | 1 | 1 | | 3 069 987 | | | | | | |
| 112 | 08 | 3 | 2 | 9300 | 1N000 | 1401 | 1 | 1 | 988 105 | | | | | | | |
| 112 | 08 | 3 | 2 | 9300 | 1N000 | 1403 | 1 | 1 | | 384 483 | | | | | | |
| S U M A S | | | | | | | | | 67 446 910 | 26 564 385 | | | | | | |

CUENTA DE LA HACIENDA PÚBLICA FEDERAL DE 2003

C21F280

ESTADO DEL EJERCICIO DEL PRESUPUESTO

CAPITULO 7000.- INVERSIÓN FINANCIERA, PROVISIONES ECONÓMICAS, AYUDAS, OTRAS EROGACIONES, Y PENSIONES, JUBILACIONES Y OTRAS

(Pesos)

HOJA 1 DE 1

DEPENDENCIA: 00022 INSTITUTO FEDERAL ELECTORAL

FECHA DE ELABORACIÓN: 15-03-2004

| CLAVE PRESUPUESTARIA | | | | | | | | | | | AUTORIZADO | AMPLIACIONES | REDUCCIONES | MODIFICADO | EJERCIDO TOTAL | DEVENGADO NO PAGADO | ECONOMÍAS |
|----------------------|----|-----|----|-----|-----|------|----------|------|----|----|---------------|--------------|-------------|---------------|-------------------|------------------------|-------------|
| A | RA | UR | F | SFA | SFE | PG | GI PP | OG | TG | FF | | | | | | | |
| 2003 | 22 | 101 | 01 | 1 | 6 | 9300 | 1N000 | 7502 | 1 | 1 | 455 802 | 238 701 | 526 405 | 168 098 | 168 098 | | |
| 2003 | 22 | 103 | 01 | 1 | 6 | 9300 | 1N000 | 7502 | 1 | 1 | | 3 727 | | 3 727 | 3 727 | | |
| 2003 | 22 | 103 | 01 | 1 | 6 | 9300 | 1N000 | 7522 | 1 | 1 | 2 560 000 | | 371 069 | 2 188 931 | 2 188 931 | | |
| 2003 | 22 | 115 | 01 | 1 | 6 | 9300 | 1N000 | 7502 | 1 | 1 | | 214 748 | 175 582 | 39 166 | 39 166 | | |
| 2003 | 22 | 115 | 01 | 1 | 6 | 9300 | 1N000 | 7504 | 1 | 1 | 355 100 | 33 200 | 150 300 | 238 000 | 238 000 | | |
| 2003 | 22 | 115 | 01 | 1 | 6 | 9300 | 1N000 | 7505 | 1 | 1 | | 6 300 | 778 | 5 522 | 5 522 | | |
| 2003 | 22 | 200 | 01 | 1 | 6 | 9300 | 1N000 | 7501 | 1 | 1 | | 115 596 | 3 566 | 112 030 | 112 030 | | |
| 2003 | 22 | 200 | 01 | 1 | 6 | 9300 | 1N000 | 7502 | 1 | 1 | | 48 899 | 7 324 | 41 575 | 41 575 | | |
| 2003 | 22 | 200 | 01 | 1 | 6 | 9300 | 1N000 | 7504 | 1 | 1 | | 14 500 | 4 005 | 10 495 | 10 495 | | |
| 2003 | 22 | 200 | 01 | 1 | 6 | 9300 | 1N000 | 7517 | 1 | 1 | 15 360 000 | 1 954 289 | 3 351 972 | 13 962 317 | 13 962 317 | | |
| 2003 | 22 | 200 | 01 | 1 | 6 | 9300 | 1N000 | 7520 | 1 | 1 | | 535 800 | 494 180 | 41 620 | 41 620 | | |
| 2003 | 22 | 200 | 01 | 1 | 6 | 9300 | 1N000 | 7521 | 1 | 1 | 1 920 000 | 3 157 422 | 98 066 | 4 979 356 | 4 979 356 | | |
| 2003 | 22 | 300 | 01 | 1 | 6 | 9300 | 1N000 | 7501 | 1 | 1 | | 8 793 | 6 482 | 2 311 | 2 311 | | |
| 2003 | 22 | 300 | 01 | 1 | 6 | 9300 | 1N000 | 7502 | 1 | 1 | | 8 812 | 3 969 | 4 843 | 4 843 | | |
| 2003 | 22 | 300 | 01 | 1 | 6 | 9300 | 1N000 | 7517 | 1 | 1 | 104 400 000 | 11 164 814 | 12 494 719 | 103 070 095 | 89 070 095 | 14 000 000 | |
| 2003 | 22 | 300 | 01 | 1 | 6 | 9300 | 1N000 | 7520 | 1 | 1 | 82 865 856 | 3 605 915 | 1 061 595 | 85 410 176 | 85 410 176 | | |
| 2003 | 22 | 300 | 01 | 1 | 6 | 9300 | 1N000 | 7521 | 1 | 1 | 18 000 000 | 21 899 190 | 1 013 401 | 38 885 789 | 38 885 789 | | |
| 2003 | 22 | 300 | 01 | 1 | 6 | 9300 | 1N000 | 7522 | 1 | 1 | | 175 | | 175 | 175 | | |
| 2003 | 22 | 111 | 01 | 1 | 6 | 9300 | 4N000 | 7501 | 1 | 1 | | 6 612 | | 6 612 | 6 612 | | |
| 2003 | 22 | 111 | 01 | 1 | 6 | 9300 | 4N000 | 7502 | 1 | 1 | | 54 000 | 40 453 | 13 547 | 13 547 | | |
| 2003 | 22 | 111 | 01 | 1 | 6 | 9300 | 4N000 | 7518 | 1 | 1 | 40 552 812 | 3 050 913 | 189 918 | 43 413 807 | 35 413 807 | 8 000 000 | |
| 2003 | 22 | 200 | 01 | 1 | 6 | 9300 | 4N000 | 7520 | 1 | 1 | | 3 483 245 | 1 168 055 | 2 315 190 | 2 315 190 | | |
| 2003 | 22 | 300 | 01 | 1 | 6 | 9300 | 4N000 | 7521 | 1 | 1 | | 211 | | 211 | 211 | | |
| 2003 | 22 | 200 | 01 | 1 | 6 | 9300 | 7N000 | 7501 | 1 | 1 | | 70 446 | 14 875 | 55 571 | 55 571 | | |
| 2003 | 22 | 200 | 01 | 1 | 6 | 9300 | 7N000 | 7502 | 1 | 1 | | 9 148 | | 9 148 | 9 148 | | |
| 2003 | 22 | 200 | 01 | 1 | 6 | 9300 | 7N000 | 7505 | 1 | 1 | | 230 000 | 230 000 | | | | |
| 2003 | 22 | 300 | 01 | 1 | 6 | 9300 | 7N000 | 7501 | 1 | 1 | | 2 070 | | 2 070 | 2 070 | | |
| 2003 | 22 | 300 | 01 | 1 | 6 | 9300 | 7N000 | 7502 | 1 | 1 | | 2 119 | | 2 119 | 2 119 | | |
| 2003 | 22 | 300 | 01 | 1 | 6 | 9300 | 7N000 | 7504 | 1 | 1 | | 172 | | 172 | 172 | | |
| 2003 | 22 | 300 | 01 | 1 | 6 | 9300 | 7N000 | 7521 | 1 | 1 | | 89 430 | | 89 430 | 89 430 | | |
| 2003 | 22 | 112 | 08 | 3 | 2 | 9300 | 1N000 | 7519 | 1 | 1 | 5 306 068 598 | 16 976 234 | 19 427 745 | 5 303 617 087 | 5 179 287 979 | 124 329 108 | |
| SUMAS | | | | | | | | | | | 5 572 538 168 | 66 985 481 | 40 834 459 | 5 598 689 190 | 5 452 360 082 | | 146 329 108 |

CUENTA DE LA HACIENDA PÚBLICA FEDERAL DE 2003
 ESTADO ANALÍTICO DEL CAPÍTULO 7000.- INVERSIÓN FINANCIERA, PROVISIONES ECONÓMICAS,
 AYUDAS, OTRAS EROGACIONES, Y PENSIONES, JUBILACIONES Y OTRAS
 00022 Instituto Federal Electoral
 (Pesos)

C21F292

| BENEFICIARIO / DESTINO DEL GASTO | PRESUPUESTO | | | | | |
|--|-------------|---------|------------|------------|---------|------------|
| | ORIGINAL | | | EJERCIDO | | |
| | CORRIENTE | CAPITAL | TOTAL | CORRIENTE | CAPITAL | TOTAL |
| PRESIDENCIA DEL CONSEJO GENERAL | 455 802 | | 455 802 | 168 098 | | 168 098 |
| Gasto Corriente.- Gastos para cubrir el traslado, hospedaje y alimentación de los expositores que participaron en diversos eventos. | 455 802 | | 455 802 | 168 098 | | 168 098 |
| SECRETARIA EJECUTIVA | 2 560 000 | | 2 560 000 | 2 192 658 | | 2 192 658 |
| Gasto Corriente.- Gastos para cubrir el traslado, hospedaje y alimentación de los expositores que participaron en diversos eventos y de los representantes del Poder Legislativo y representantes de los Partidos Políticos ante el Consejo General. | 2 560 000 | | 2 560 000 | 2 192 658 | | 2 192 658 |
| DIRECCIÓN EJECUTIVA DEL REGISTRO FEDERAL DE ELECTORES | 40 552 812 | | 40 552 812 | 35 433 966 | | 35 433 966 |
| Gasto Corriente.- Gasto que incluye el costo de eventos culturales, deportivos; cubrir el traslado, hospedaje y alimentación de los expositores que participaron en diversos eventos; así como los recursos aprobados por la Cámara de Diputados de Diputados del Congreso de la Unión, destinados al apoyo financiero de los Partidos Políticos que integran el Comité Nacional de Supervisión y Evaluación (CONASE), de la Comisión Nacional e Vigilancia del Registro Federal de Electores. | 40 552 812 | | 40 552 812 | 35 433 966 | | 35 433 966 |

| BENEFICIARIO / DESTINO DEL GASTO | PRESUPUESTO | | | | | |
|---|---------------|---------|---------------|---------------|---------|---------------|
| | ORIGINAL | | | EJERCIDO | | |
| | CORRIENTE | CAPITAL | TOTAL | CORRIENTE | CAPITAL | TOTAL |
| DIRECCIÓN EJECUTIVA DE PRERROGATIVAS Y PARTIDOS POLITICOS | 5 306 068 598 | | 5 306 068 598 | 5 179 287 979 | | 5 179 287 979 |
| Gasto Corriente.- Recursos aprobados por la Cámara de Diputados del Congreso de la Unión, así como las asignaciones que regula el Código Federal de Instituciones y Procedimientos Electorales (COFIPE) para el financiamiento público a Partidos y Agrupaciones Políticas con registro autorizado por la autoridad electoral. | 5 306 068 598 | | 5 306 068 598 | 5 179 287 979 | | 5 179 287 979 |
| DIRECCIÓN EJECUTIVA DE CAPACITACIÓN ELECTORAL Y EDUCACIÓN CÍVICA | 355 100 | | 355 100 | 282 688 | | 282 688 |
| Gasto Corriente.- Gastos para cubrir el traslado, hospedaje y alimentación de los expositores que participaron en diversos eventos; así como el otorgamiento de premios por la celebración de un certamen Nacional de Fotografía y Ensayo; y un donativo a la Banda del Instituto Estatal de Educación Pública de Oaxac. | 355 100 | | 355 100 | 282 688 | | 282 688 |
| JUNTAS LOCALES | 17 280 000 | | 17 280 000 | 21 527 302 | | 21 527 302 |
| Gasto Corriente.- Gasto que incluye el costo de eventos culturales, deportivos; cubrir el traslado, hospedaje y alimentación de los expositores que participaron en diversos eventos; así como el otorgamiento de premios por la celebración de algunos certámenes; el costo de la alimentación a funcionarios de casilla el día de la Jornada Electoral; y el apoyo financiero otorgado a los Consejos Locales en año electoral. | 17 280 000 | | 17 280 000 | 21 527 302 | | 21 527 302 |

| BENEFICIARIO / DESTINO DEL GASTO | PRESUPUESTO | | | | | |
|---|---------------|---------|---------------|---------------|---------|---------------|
| | ORIGINAL | | | EJERCIDO | | |
| | CORRIENTE | CAPITAL | TOTAL | CORRIENTE | CAPITAL | TOTAL |
| JUNTAS DISTRITALES | 205 265 856 | | 205 265 856 | 213 467 391 | | 213 467 391 |
| Gasto Corriente.- Gasto que incluye el costo de eventos culturales, deportivos; cubrir el traslado, hospedaje y alimentación de los expositores que participaron en diversos eventos; así como el otorgamiento de premios por la celebración de algunos certámenes; el costo de la alimentación a funcionarios de casilla el día de la Jornada Electoral; y el apoyo financiero otorgado a los Consejos Distritales en año electoral. | 205 265 856 | | 205 265 856 | 213 467 391 | | 213 467 391 |
| TOTAL | 5 572 538 168 | | 5 572 538 168 | 5 452 360 082 | | 5 452 360 082 |

CUENTA DE LA HACIENDA PÚBLICA FEDERAL DE 2003
OBTENCIÓN Y APLICACIÓN DE INGRESOS EXCEDENTES

C2IF320

(Pesos)

HOJA 1 DE 2

RAMO : 00022 INSTITUTO FEDERAL ELECTORAL

FECHA DE ELABORACIÓN : 15-03-2004

| OBTENCIÓN | | | APLICACIÓN | | |
|---|--|------------|--|-------------------------------|--------------------|
| No. DEL INFORME DE POLÍTICA DE INGRESOS | CONCEPTO DEL ARTÍCULO 1 DE LA LEY DE INGRESOS DE LA FEDERACIÓN | IMPORTE | No. DE OFICIO DE AFECTACIÓN PRESUPUESTARIA | AUTORIZACIÓN A NIVEL CAPÍTULO | IMPORTE AUTORIZADO |
| 349-A-1105 | Fracción V, numeral 1, inciso F | 26 800 789 | 4 | 1000 | 10 614 445 |
| | | | | 2000 | 1 710 830 |
| | | | | 3000 | 7 815 880 |
| | | | | 5000 | 3 977 074 |
| | | | | 7000 | 2 682 560 |
| | | | TOTAL OAP No. 4 | | 26 800 789 |
| 349-A-1339 | Fracción VI, numeral 24, inciso D | 18 581 404 | 6 | 1000 | 6 594 776 |
| | | | | 2000 | 2 282 826 |
| | | | | 3000 | 7 095 317 |
| | | | | 5000 | 1 807 800 |
| | | | | 7000 | 800 685 |
| | | | TOTAL OAP No. 6 | | 18 581 404 |
| 349-A-371 | Fracción V, numeral 2, inciso C, subinciso a) | 185 500 | 7 | 2000 | 1 817 659 |
| | Fracción VI, numeral 2 | 56 478 | | | |
| 349-A-787 | Fracción V, numeral 2, inciso F | 151 919 | | | |
| | Fracción V, numeral 2, inciso C, subinciso a) | 346 957 | | | |
| | Fracción VI, numeral 2 | 89 776 | | | |
| | SUMA | | | SUMA | |

RESPONSABLE DE ELABORAR LA INFORMACIÓN
 NOMBRE: LIC. JOSÉ GUTIERREZ FUJIZ
 CARGO: SUBDIRECTOR DE PRESUPUESTO
 TELÉFONO: 5728-2508 FIRMA:

Vo. Bo. REPRESENTANTE ANTE LA SHCP
 NOMBRE: LIC. GUSTAVO VARELA RUIZ
 CARGO: DIRECTOR DE RECURSOS FINANCIEROS
 TELÉFONO: 5728-2501 FIRMA:

CUENTA DE LA HACIENDA PÚBLICA FEDERAL DE 2003
OBTENCIÓN Y APLICACIÓN DE INGRESOS EXCEDENTES

C2IF320

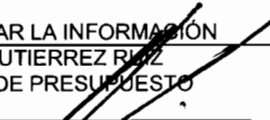
(Pesos)


HOJA 2 DE 2 .

RAMO : 00022 INSTITUTO FEDERAL ELECTORAL

FECHA DE ELABORACIÓN : 15-03-2004

| OBTENCIÓN | | | APLICACIÓN | | |
|---|--|------------|--|-------------------------------|--------------------|
| No. DEL INFORME DE POLÍTICA DE INGRESOS | CONCEPTO DEL ARTÍCULO 1 DE LA LEY DE INGRESOS DE LA FEDERACIÓN | IMPORTE | No. DE OFICIO DE AFECTACIÓN PRESUPUESTARIA | AUTORIZACIÓN A NIVEL CAPÍTULO | IMPORTE AUTORIZADO |
| 349-A-1106 | Fracción VI, numeral 2 | 9 689 | TOTAL OAP No. 7 | | 1 817 659 |
| 349-A-1168 | Fracción V, numeral 2, inciso F | 253 638 | | | |
| | Fracción VI, numeral 2 | 165 083 | | | |
| | Fracción V, numeral 2, inciso F | 168 337 | | | |
| 349-A-1323 | Fracción V, numeral 2, inciso F | 312 880 | | | |
| | Fracción VI, numeral 2 | 77 402 | | | |
| | SUMA | 1 817 659 | | | |
| | | 47 199 852 | | SUMA | 47 199 852 |

RESPONSABLE DE ELABORAR LA INFORMACIÓN
 NOMBRE: LIC. JOSÉ GUTIÉRREZ RUIZ
 CARGO: SUBDIRECTOR DE PRESUPUESTO
 TELÉFONO: 5728-2508 FIRMA: 

Vo. Bo. REPRESENTANTE ANTE LA SHCP
 NOMBRE: LIC. GUSTAVO E. VARELA RUIZ
 CARGO: DIRECTOR DE RECURSOS FINANCIEROS
 TELÉFONO: 5728-2504 FIRMA: 

REMUNERACIONES

DEPENDENCIA: 00022 INSTITUTO FEDERAL ELECTORAL


FECHA: 15-03-20004 .

| CLASIFICACIÓN | CAPÍTULO 1000 | | | CAPÍTULO 4000 | | REF. | |
|-------------------------------------|-------------------------|--------------|------------------------------|-------------------------|--------------|------|------------------------------|
| | PERCEPCIONES (Pesos) | | TOTAL REMUNERA- CIONES | PERCEPCIONES (Pesos) | | | TOTAL REMUNERA- CIONES |
| | SUELDOS | PRESTACIONES | | SUELDOS | PRESTACIONES | | |
| ESTRUCTURA FUNCIONAL | | | | | | | |
| FUNCIONARIO PÚBLICO | 1 150 495 505 | 246 672 812 | 1 397 168 317 | | | | |
| PERSONAL DE ENLACE | 263 243 097 | 163 682 785 | 426 925 882 | | | | |
| PERSONAL OPERATIVO | 1 430 790 768 | 412 193 172 | 1 842 983 940 | | | | |
| SUMA | 2 844 529 370 | 822 548 769 | 3 667 078 139 | | | | |
| ESTRUCTURA POR TIPO DE CONTRATACIÓN | | | | | | | |
| BASE | | | | | | | |
| CONFIANZA | 1 978 966 344 | 798 500 043 | 2 777 466 387 | | | | |
| EVENTUAL | 865 563 027 | 24 048 725 | 889 611 752 | | | | |
| SUMA | 2 844 529 371 | 822 548 768 | 3 667 078 139 | | | | |

RESPONSABLE DE ELABORAR LA INFORMACIÓN

NOMBRE: LIC. ALONSO LOPEZ CRUZ


CARGO: ENCARGADO FR LA SUBDIF. DE SERV. PER. Y PROG. LAB.

TELÉFONO: 5728-2601 FIRMA: 

Vo.Bo. REPRESENTANTE ANTE LA SHCP

NOMBRE: LIC. GUSTAVO E. VARELA RUIZ

CARGO: DIRECTOR DE RECURSOS FINANCIEROS

TELÉFONO: 5728-2501 FIRMA: 

CUENTA DE LA HACIENDA PÚBLICA FEDERAL DE 2003
PLAZAS OCUPADAS POR LAS DEPENDENCIAS Y SUS ENTIDADES COORDINADAS

C4AD540


HOJA 1 DE 1 .

DEPENDENCIA : INSTITUTO FEDERAL ELECTORAL


FECHA : 05 / 03 / 2004.

| DENOMINACIÓN | 2 0 0 2 | | | | 2 0 0 3 | | | | | | |
|--|--------------------------------|------|----------------------|------|-------------------------|------|--------------------------------|------|----------------------|------|--|
| | AL 31 DE DICIEMBRE CAPITULO | | PROMEDIO CAPITULO | | PROGRAMADAS CAPITULO | | AL 31 DE DICIEMBRE CAPITULO | | PROMEDIO CAPITULO | | |
| | 1000 | 4000 | 1000 | 4000 | 1000 | 4000 | 1000 | 4000 | 1000 | 4000 | |
| ESTRUCTURA FUNCIONAL | | | | | | | | | | | |
| FUNCIONARIOS PÚBLICOS | 1,533 | | 2,580 | | 2,980 | | 2,984 | | 2,704 | | |
| PERSONAL DE ENLACE | 9,292 | | 8,955 | | 522 | | 1,860 | | 2,425 | | |
| PERSONAL OPERATIVO | 5,576 | | 1,792 | | 20,916 | | 13,044 | | 15,549 | | |
| SUMA | 16,401 | | 13,327 | | 24,418 | | 17,888 | | 20,678 | | |
| ESTRUCTURA POR TIPO DE CONTRATACIÓN | | | | | | | | | | | |
| BASE | | | | | | | | | | | |
| CONFIANZA | 8,738 | | 8,347 | | 8,947 | | 8,851 | | 8,427 | | |
| EVENTUAL | 7,663 | | 4,980 | | 15,471 | | 9,037 | | 12,251 | | |
| SUMA | 16,401 | | 13,327 | | 24,418 | | 17,888 | | 20,678 | | |

RESPONSABLE DE ELABORAR LA INFORMACIÓN

NOMBRE: ALONSO LOPEZ CRUZ
CARGO: ENCARGADO DE LA SUBDIRECCIÓN DE SERV. PERS. Y PROG. LAB.
TELÉFONO: 57-28-26-01 FIRMA: 

Vo.Bo. REPRESENTANTE ANTE LA SHCP

NOMBRE: 
CARGO: _____
TELÉFONO: _____ FIRMA: _____

ÍNDICE

- **Información Programática**



Información Programática

| | |
|----------|--|
| C3AP485 | Análisis del Ejercicio Programático del Gasto Programable Devengado de los Indicadores del Gobierno Federal |
| C3AP500 | Análisis del Ejercicio del Gasto Programable Devengado de los Principales Proyectos y Proceso del Gobierno Federal |
| C3AP505 | Principales Programas y Proyectos de Inversión del Gobierno Federal en Gasto Devengado |
| C3AP520D | Análisis del Ejercicio del Presupuesto Programático Devengado |
| C3AP526 | Análisis del Ejercicio del Gasto Programable Devengado de los Programas de Impacto Social del Gobierno Federal |

| Categorías Programáticas | | | DENOMINACIÓN | METAS | | | | | | PRESUPUESTO (Pesos) | | | | | |
|--------------------------|-----|-----|---|--------------------------------|------------|--------|-----------|--------|----------------------------|---------------------|------------|------------|-------------------------|------------|----------|
| | | | | CUANTIFICACIÓN DE LAS METAS 1/ | | | | | | Original | Modificado | Ejercido | Porcentaje de Ejercicio | | |
| F | SFA | SFE | Original | | Modificada | | Alcanzada | | Porcentaje de Cumplimiento | | | | Original | Modificado | Ejercido |
| | | | % | Abs. | % | Abs. | % | Abs. | Aic./ | Aic./ | | | | | |
| 01 | | | GESTIÓN GUBERNAMENTAL | | | | | | | | | | | | |
| | 1 | | Órganos de los Poderes Ejecutivo y Legislativo, Asuntos Fiscales y Financieros, Asuntos Externos | | | | | | | | | | | | |
| | | 6 | Procesos Electorales | | | | | | | | | | | | |
| | | | META: Mejorar y ampliar los servicios que proporciona la Red IFE | | | | | | | | | | | | |
| | | | 1 INDICADOR: Resultados de casillas reportados al Programa de Resultados Electorales Preliminares PREP (Porcentaje) | | | | | | | | | | | | |
| | | | 51.00 | 62 268 | 51.00 | 62 365 | 78.91 | 96 498 | 155.0 | 154.7 | 85 625 180 | 55 791 970 | 55 791 970 | 65.2 | 100.0 |
| | | | | | | | | | | | 85 625 180 | 55 791 970 | 55 791 970 | 65.2 | 100.0 |
| | | | Gasto Directo | | | | | | | | | | | | |
| | | | Subsidios y Transferencias | | | | | | | | | | | | |
| | | | FÓRMULA: | | | | | | | | | | | | |
| | | | ORIGINAL: Porcentaje de resultados de casilla reportados al PREP a las 2:00 A.M. del día siguiente a la jornada electoral con relación al total de casillas instaladas (62 268X100/122 095) | | | | | | | | | | | | |
| | | | MODIFICADA: Porcentaje de resultados de casilla reportados al PREP a las 2:00 A.M. del día siguiente a la jornada electoral con relación al total de casillas instaladas (62 268X100/122 284) | | | | | | | | | | | | |
| | | | UNIVERSO DE COBERTURA: | | | | | | | | | | | | |
| | | | ORIGINAL: 122 095 Casillas | | | | | | | | | | | | |
| | | | MODIFICADO: 122 284 Casillas | | | | | | | | | | | | |
| | | | EXPLICACIÓN AL COMPORTAMIENTO PROGRAMÁTICO PRESUPUESTARIO | | | | | | | | | | | | |
| | | | El objetivo de este indicador del Programa de Resultados Electorales Preliminares (PREP) 2003, consiste en conocer los resultados preliminares con mayor rapidez que en los procesos anteriores 2000 y 1997. | | | | | | | | | | | | |
| | | | El Instituto Federal Electoral (IFE) mediante el PREP el día de la jornada electoral efectuó la captura de 96 498 actas lo que significa un incremento de 55.0 por ciento con relación a la meta original. Este comportamiento se explica por lo siguiente: | | | | | | | | | | | | |
| | | | La eficiencia, eficacia y oportunidad con que ejecutaron los procedimientos y actividades para la operación del sistema lo que permitió que: | | | | | | | | | | | | |
| | | | <ul style="list-style-type: none"> • A las 22:00 horas del día de la elección en el PREP ya se habían capturado 48 355 actas, lo que representaba un 40.0 por ciento de las actas esperadas, superándose así las expectativas, ya que a las 00:00 horas se contaba con el 68.0 por ciento del total de las actas del proceso. • Los resultados de este Cuento Rápido fueron entregados a las 22:30 horas del 6 de julio de 2003. | | | | | | | | | | | | |
| | | | Los recursos presupuestarios ejercidos en la consecución de la meta, resultaron inferiores en 65.2 por ciento a los asignados en PEF. Cabe mencionar que el ejercicio del gasto menor al presupuesto original, se explica por lo siguiente: | | | | | | | | | | | | |
| | | | <ul style="list-style-type: none"> • El proyecto del programa PREP 2003 se desarrolló sin ningún contratiempo y se difundieron oportunamente los resultados preliminares de la jornada electoral. • Se redujo considerablemente el costo de Cuento Rápido, ya que fue el Instituto Federal Electoral quien llevó a cabo esta tarea y no se requirió de la contratación de alguna empresa externa. • Se sustituyeron los manejadores de Bases de Datos Oracle y Tuxedo por Corba. • Para el programa PREP 2003 se utilizaron equipos con procesador intel., a diferencia de los utilizados durante las elecciones del 2000. (Equipos Sun), los cuales representaban un mayor costo • Existió una reducción de 600 personas que laborarían en los 300 Centros de Acopio y Transmisión de Datos, con relación a lo proyectado en un inicio. | | | | | | | | | | | | |

| Categorías Programáticas | | | DENOMINACIÓN | METAS | | | | | | | | PRESUPUESTO (Pesos) | | | | | | | | | |
|--------------------------|---|---|--|--------------------------------|---------|------------|---------|-----------|---------|-------------|---------------|----------------------------|---------------|---------------|------------|----------|-------------------------|------------|----------|-------|--------|
| | | | | CUANTIFICACIÓN DE LAS METAS 1/ | | | | | | | | Porcentaje de Cumplimiento | | Original | Modificado | Ejercido | Porcentaje de Ejercicio | | | | |
| | | | | Original | | Modificada | | Alcanzada | | Alc./ Alc./ | | Ejer./ Ejer./ | Orig. Modif. | | | | Orig. | Modificado | Ejercido | Orig. | Modif. |
| | | | | % | Abs. | % | Abs. | % | Abs. | % | Abs. | | | | | | | | | | |
| 01 | 1 | 6 | <p>• Se generó una reducción en los gastos para la instalación de los 300 Centros de Acopio y Transmisión de Datos, al contar con el apoyo de las diversas Juntas Ejecutivas.</p> <p>META: Organizar de manera eficiente el proceso electoral federal con base en el Plan integral del Proceso Electoral Federal 2002-2003</p> <p>2 INDICADOR: Instalación de casillas electorales (Porcentaje) 3/ Gasto Directo Subsidios y Transferencias</p> <p>FÓRMULA: ORIGINAL: Porcentaje de casillas instaladas con relación al número total de casillas aprobadas por los consejos distritales (122 095 X 100 / 122 120) MODIFICADA: Porcentaje de casillas a instalar con relación al número total de casillas aprobadas por los consejos distritales (121 342 X 100 / 121 367)</p> <p>UNIVERSO DE COBERTURA: ORIGINAL: 122 120 Casillas aprobadas 2/ MODIFICADO: 121 367 Casillas aprobadas</p> <p>EXPLICACIÓN AL COMPORTAMIENTO PROGRAMÁTICO PRESUPUESTARIO</p> <p>El objetivo del indicador, consistente en: Instalar conforme a lo establecido en el COFIPE al menos el 99.98 por ciento de las casillas aprobadas por los consejos distritales. La finalidad lograr la mayor participación de los ciudadanos el día de la jornada electoral.</p> <p>Durante la jornada electoral del 6 de julio de 2003, para recibir el sufragio de los ciudadanos, se lograron instalar 121 284 casillas electorales de las 122 095 casillas originales lo que represento el 99.3 por ciento con relación a la meta original. Se tuvieron únicamente 83 casillas no instaladas. No se llegó a la meta porque hubo causas ajenas al IFE que impidieron su instalación y son las siguientes:</p> <ul style="list-style-type: none"> • 29 casillas no se instalaron porque los documentos y materiales electorales fueron destruidos por la comunidad. • 16 casillas no se instalaron por riesgos de agresión. • 15 casillas no se instalaron porque la comunidad no lo permitió. • 8 casillas no se instalaron porque los capacitadores-asistentes electorales fueron comidos por la comunidad y el consejo distrital acordó la no instalación. • 6 casillas no se instalaron porque los documentos y materiales electorales fueron robados por la comunidad. • 3 casillas no se instalaron por encontrarse en áreas militares donde no se autorizó su instalación. • 2 casillas no se instalaron por estar en secciones comprendidas por la Universidad Chapingo, la cual estaba en periodo vacacional. • 1 casilla no se instaló porque la comunidad decidió no hacerlo. • 1 casilla no se instaló por lluvia y desgajamiento del camino. • 1 casilla no se instaló por inasistencia de funcionarios de casilla. • 1 casilla no se instaló porque los ciudadanos acordaron no votar. <p>El presupuesto ejercido en este indicador represento el 96.5 por ciento, respecto del presupuesto original, y es como resultado de las siguientes acciones:</p> <ul style="list-style-type: none"> • Ahorros presupuestales derivados de las 83 casillas electorales no instaladas. • Estimaciones superiores al gasto erogado. | 99.98 | 122 095 | 99.98 | 121 342 | 99.32 | 121 284 | 99.3 | 100.0 | 1 109 652 690 | 1 084 501 240 | 1 070 501 240 | 96.5 | 98.7 | | | | | |
| | | | | | | | | | | | 1 109 652 690 | 1 084 501 240 | 1 070 501 240 | 96.5 | 98.7 | | | | | | |

| Categorías Programáticas | | | DENOMINACIÓN | METAS | | | | | | PRESUPUESTO (Pesos) | | | | | | |
|--------------------------|---|---|---|--------------------------------|---------|------------|---------|-----------|---------|----------------------------|-------|----------|------------|----------|-------------------------|---------------|
| | | | | CUANTIFICACIÓN DE LAS METAS 1/ | | | | | | Porcentaje de Cumplimiento | | Original | Modificado | Ejercido | Porcentaje de Ejercicio | |
| | | | | Original | | Modificada | | Alcanzada | | | | | | | Ejer./ Orig. | Ejer./ Modif. |
| | | | | F | SFA | SFE | % | Abs. | % | Abs. | % | Abs. | | | | Ejer./ Orig. |
| • | | | <p>Ahorros en los procesos de licitación de los materiales electorales. (Talleres Gráficos de la Nación principalmente)</p> <p>La acciones realizadas fue una primera publicación de las listas de ubicación e integración de las mesas directivas de casillas, llevandose a cabo en los edificios y lugares públicos más concurridos, tales como: ayuntamientos, escuelas, oficinas públicas, bibliotecas, mercados y plazas, ascendiendo a un total de 22 671 listas fijadas a partir del 15 de mayo; y una segunda publicación de la lista de ubicación e integración de las mesas directivas de casilla, con los ajustes correspondientes, se llevó a cabo entre los días 15 y 25 de junio por las 300 juntas distritales.</p> <p>La publicación e inserción de los encartes que contienen las listas definitivas de ubicación e integración de las 121 367 mesas directivas correspondientes a igual número de casillas se realizó en los diarios de mayor circulación de cada distrito o entidad según el caso, dicha publicación estuvo a cargo de cada junta local.</p> | | | | | | | | | | | | | |
| 01 | 1 | 6 | <p>3 INDICADOR: Casillas anuladas (Porcentaje)</p> <p>Gasto Directo</p> <p>Subsidios y Transferencias</p> <p>FÓRMULA:</p> <p>ORIGINAL: Proporción de casillas anuladas por causas imputables al Instituto Federal Electoral, con relación al total de casillas a instalar (1 490 X 100 / 122 095)</p> <p>MODIFICADA: Proporción de casillas anuladas por causas imputables al Instituto Federal Electoral, con relación al total de casillas a instalar (1 480 X 100 / 121 342)</p> <p>UNIVERSO DE COBERTURA:</p> <p>ORIGINAL: 122 095 Casillas instaladas 2/</p> <p>MODIFICADO: 121 342 Casillas instaladas</p> | 1.22 | 1 490 | 1.22 | 1 480 | 0.23 | 281 | 18.9 | 19.0 | | | | | |
| | | | <p>EXPLICACIÓN AL COMPORTAMIENTO PROGRAMÁTICO PRESUPUESTARIO</p> <p>El objetivo de este indicador es lograr que el número de casillas anuladas sea inferior al 1.2 por ciento de las casillas instaladas. La finalidad es garantizar la constitucionalidad y legalidad de los actos, resoluciones y resultados electorales.</p> <p>Se anularon 281 casillas electorales por causas imputables al Instituto Federal Electoral, es decir, el 18.9 por ciento de la meta original, por lo que es sumamente satisfactorio el resultado. Las causas de anulación fueron:</p> <ul style="list-style-type: none"> • Instalación de casillas sin causa justificada en un lugar distinto. • Recepción de votación por persona u órgano distinto. • Dolo o error en el cómputo. • Permitir sufragar sin credencial o sin aparecer en la lista nominal. • Irregularidades que pusieron en duda la certeza de la votación. | | | | | | | | | | | | | |
| 01 | 1 | 6 | <p>4 INDICADOR: Casillas reportadas al Sistema de Información de la Jornada Electoral SIJE (Porcentaje)</p> <p>Gasto Directo</p> <p>Subsidios y Transferencias</p> <p>FÓRMULA:</p> <p>ORIGINAL: Proporción de casillas reportadas al SIJE con relación al total de casillas instaladas (119 653X100/122 095)</p> <p>MODIFICADA: Proporción de casillas reportadas al SIJE con relación al total de casillas instaladas (118 915X100/121 342)</p> <p>UNIVERSO DE COBERTURA:</p> <p>ORIGINAL: 122 095 Casillas instaladas 2/</p> <p>MODIFICADO: 121 342 Casillas instaladas</p> | 98.00 | 119 653 | 98.00 | 118 915 | 99.48 | 120 713 | 100.9 | 101.5 | | | | | |
| | | | <p>EXPLICACIÓN AL COMPORTAMIENTO PROGRAMÁTICO PRESUPUESTARIO</p> | | | | | | | | | | | | | |

| Categorías Programáticas | | | METAS | | | | | | | | PRESUPUESTO (Pesos) | | | | | | |
|--|-----|-----|--|------|------------|---------|-----------|---------|-------------|--------------|----------------------------|-------|-------------|-------------|-------------|-------------------------|-------|
| | | | CUANTIFICACIÓN DE LAS METAS 1/ | | | | | | | | Porcentaje de Cumplimiento | | Original | Modificado | Ejercido | Porcentaje de Ejercicio | |
| | | | Original | | Modificada | | Alcanzada | | Ejer./Orig. | Ejer./Modif. | | | | | | | |
| F | SFA | SFE | % | Abs. | % | Abs. | % | Abs. | Alc./Orig. | Alc./Modif. | | | | | | | |
| El objetivo de este indicador es recabar y transmitir información durante la Jornada Electoral respecto de las casillas instaladas, con la finalidad de informar de manera permanente y oportuna al Consejo General del Instituto Federal Electoral y a los 332 consejos locales y distritales sobre el desarrollo de la jornada electoral. | | | | | | | | | | | | | | | | | |
| Durante la jornada electoral del 6 de julio de 2003, de las 121 284 casillas instaladas, se reportaron 120 713 casillas lo que significa un incremento del 0.9 por ciento con relación a la meta original, al Sistema de Información sobre el Desarrollo de la Jornada Electoral (SIJE); lo que significó un excedente. | | | | | | | | | | | | | | | | | |
| Las acciones que permitieron alcanzar esta metas son entre otras: | | | | | | | | | | | | | | | | | |
| <ul style="list-style-type: none"> • Establecen una logística de recopilación y transmisión de información oportuna. • Hacer uso extensivo e intensivo de la infraestructura urbana y rural de la telefonía pública. • Prever el empleo de teléfonos celulares en secciones electorales con acceso limitado a telefonía pública. • Utilizar equipos de radiocomunicación propiedad del Instituto. • Utilizar los servicios de teléfono satelital. | | | | | | | | | | | | | | | | | |
| 01 | 1 | 6 | META: Dar continuidad a las actividades del Instituto en materia de educación cívica y promoción de la cultura democrática | | | | | | | | | | | | | | |
| | | | 5 INDICADOR: Integración adecuada de mesas directivas de casilla (Porcentaje) 3/ | | 96.10 | 469 429 | 96.10 | 462 358 | 100.03 | 481 264 | 102.5 | 104.1 | 860 246 134 | 816 548 896 | 816 548 896 | 94.9 | 100.0 |
| | | | Gasto Directo | | | | | | | | | | 860 246 134 | 816 548 896 | 816 548 896 | 94.9 | 100.0 |
| | | | Subsidios y Transferencias | | | | | | | | | | | | | | |
| <p>FÓRMULA:</p> <p>ORIGINAL: Porcentaje de ciudadanos integrantes de las mesas directivas de casillas el día de la jornada electoral que fueron previamente designados por los consejeros distritales conforme a la estrategia de capacitación electoral (469 429X100/488 480)</p> <p>MODIFICADA: Porcentaje de ciudadanos integrantes de las mesas directivas de casillas el día de la jornada electoral que fueron previamente designados por los consejeros distritales conforme a la estrategia de capacitación electoral (462 358X100/481 122)</p> <p>UNIVERSO DE COBERTURA:</p> <p>ORIGINAL: 488 480 Ciudadanos</p> <p>MODIFICADO: 481 122 Ciudadanos</p> | | | | | | | | | | | | | | | | | |
| EXPLICACIÓN AL COMPORTAMIENTO PROGRAMÁTICO PRESUPUESTARIO | | | | | | | | | | | | | | | | | |
| El objetivo de este indicador consiste en que la integración de las mesas directivas de casillas sea con el personal capacitado y designado previamente, conforme a la estrategia establecida para el desarrollo de la jornada electoral. | | | | | | | | | | | | | | | | | |
| Como fase inicial al proceso electoral federal se proyectó la instalación de 120 120 casillas, cada una de ellas requería de 4 funcionarios en la mesa directiva, para lo cual inicialmente se debía contar con 488 480 ciudadanos designados (seleccionados y capacitados), previo a la jornada electoral los consejos distritales aprobaron la instalación de 121 367 casillas; finalmente el 6 de julio se instalaron 121 284 casillas, únicamente 83 casillas no fueron instaladas. las mesas directivas de las casillas instaladas contaron con 481 264 funcionarios, de ellos 457 428, 95.04 por ciento, fueron designados y 23 836 se tomaron de la fila con base en lo establecido en el art. 213 del cofipe. | | | | | | | | | | | | | | | | | |
| <ul style="list-style-type: none"> • Se llevo a cabo la primera capacitación a ciudadanos que resultaron sorteados para fungir como funcionarios de mesa directiva de casilla; se produjeron 27 576.0 miles de materiales, entre los que destacan: el formato carta notificación, calcomanía motivacional, calendario acordeón, hoja de datos para ciudadanos insaculados, hoja de datos para funcionarios de casilla, rotafolio para aula, rotafolio para capacitación a domicilio y nombramientos. • En la segunda etapa de capacitación a ciudadanos que fungieron como funcionarios de mesas directivas de casilla se realizó un "Simulacro Electoral", para llevar a cabo este taller se elaboraron todos los materiales que habrían de ocuparse el día de la jornada electoral, diferenciados únicamente por la frase "simulacro". Cabe señalar que debido a las coaliciones entre los partidos políticos registrados se elaboraron dos versiones de materiales con las leyendas "simulacro sin coalición" y "Simulacro con Coalición", haciendo un total de 2 350 240 ejemplares, con los siguientes títulos: urnas electorales, boletas muestra, sobre muestra, tarjetas de datos, block de actas, carteles "acta de la jornada electoral", carteles "escrutinio y cómputo", plumones de tinta fugaz, manual del funcionario de casilla, formato "ciudadanos tomados de la fila", díptico instructivo de atribuciones, folleto "la jornada electoral". | | | | | | | | | | | | | | | | | |

| Categorías Programáticas | | | DENOMINACIÓN | METAS | | | | | | | | PRESUPUESTO (Pesos) | | | | | | |
|--------------------------|-----|-----|--|--------------------------------|------------|------------|------------|-----------|------------|-------------|--------------|----------------------------|---------------|---------------|------------|----------|-------------------------|--|
| | | | | CUANTIFICACIÓN DE LAS METAS 1/ | | | | | | | | Porcentaje de Cumplimiento | | Original | Modificado | Ejercido | Porcentaje de Ejercicio | |
| | | | | Original | | Modificada | | Alcanzada | | Alc./ Orig. | Alc./ Modif. | Ejer./ Orig. | Ejer./ Modif. | | | | | |
| F | SFA | SFE | % | Abs. | % | Abs. | % | Abs. | % | Abs. | | | | | | | | |
| | | | <p>Con respecto al presupuesto ejercido en el cumplimiento de este indicador, se tiene que se erogó un gasto del 94.9 por ciento, inferior respecto del presupuesto original, como resultado de las siguientes acciones:</p> <ul style="list-style-type: none"> • Costos menores a los previstos en el presupuesto original en campañas de difusión institucional y Sistema ELEC-2003. (Sistema de elecciones federales) • Estimaciones previstas en presupuesto original superiores a las erogaciones efectuadas en el proyecto de capacitadores asistentes y supervisores. | | | | | | | | | | | | | | | |
| 01 | 1 | 6 | <p>6 INDICADOR: Capacitación a multiplicadores de educación cívica (Porcentaje) Gasto Directo Subsidios y Transferencias</p> <p>FÓRMULA: ORIGINAL: Total de multiplicadores de educación cívica capacitados por el IFE entre agosto y diciembre del año del 2003 (30 000X100/30) UNIVERSO DE COBERTURA: ORIGINAL: 30 000 Multiplicadores de educación cívica</p> | 100.00 | 30 000 | 100.00 | 30 000 | 219.10 | 65 730 | 219.1 | 219.1 | | | | | | | |
| | | | <p>El objetivo de este indicador fue capacitar a los ciudadanos que llevaron a cabo las tareas encomendadas para la jornada electoral, tanto como funcionarios de casilla, como observadores electorales y supervisor electoral entre otros.</p> <p>Durante 2003 se logró alcanzar la meta de 65 730 personas capacitadas como multiplicadores de los programas y proyectos de educación cívica y represento un incremento del 119.1 por ciento respecto de la meta original, debido a los siguientes motivos:</p> <ul style="list-style-type: none"> • La participación de los voluntarios de la "Consulta Infantil y Juvenil 2003" como promotores de los resultados preliminares y finales del ejercicio de participación cívica. • La segunda semana nacional de educación cívica denominada "Ciudadanía y Democracia" en la que también se formaron multiplicadores de los programas y proyectos de educación cívica. • La participación de los profesores como instructores en los programas y proyectos de educación cívica para el espacio escolar. | | | | | | | | | | | | | | | |
| 01 | 1 | 6 | <p>META: Concluir la Modernización Tecnológica del Registro Federal de Electores en cuanto a la plataforma que servirá de base para la operación de los procedimientos</p> <p>7 INDICADOR: Grado de cobertura y actualización del padrón electoral (Porcentaje) 3/ Gasto Directo Subsidios y Transferencias</p> <p>FÓRMULA: ORIGINAL: Porcentaje de ciudadanos mayores de 18 años empadronados cuya sección de residencia corresponda a la de su registro (51 524 157X100/65 635 869) MODIFICADA: Porcentaje de ciudadanos mayores de 18 años empadronados cuya sección de residencia corresponda a la de su registro (50 605 255X100/65 635 869) UNIVERSO DE COBERTURA: ORIGINAL: 65 635 869 Ciudadanos credencializados MODIFICADO: 65 635 869 Ciudadanos credencializados</p> | 78.50 | 51 524 157 | 77.10 | 50 605 255 | 77.63 | 50 953 125 | 98.9 | 100.7 | 2 016 807 971 | 2 049 803 465 | 2 031 003 465 | 100.7 | 99.1 | | |
| | | | <p>EXPLICACIÓN AL COMPORTAMIENTO PROGRAMÁTICO PRESUPUESTARIO</p> <p>El objetivo del indicador consiste en medir el porcentaje de ciudadanos de 18 años y más, empadronados, cuya sección de residencia corresponde a la de su registro.</p> <p>Para este indicador se estimó inicialmente una meta de 51 524 157 ciudadanos, habiéndose logrado un total de 50 953 125 ciudadanos inscritos en el padrón electoral de la sección correspondiente a su domicilio, lo que significa el 98.9 por ciento con relación a la meta original, esto se logró a través de las siguientes acciones:</p> <ul style="list-style-type: none"> • Campañas de actualización al padrón electoral lo que permitió mantener cubiertas las 300 demarcaciones federales para que los ciudadanos que desearan inscribirse al padrón | | | | | | | | | | | | | | | |

| Categorías Programáticas | | | DENOMINACIÓN | METAS | | | | | | PRESUPUESTO (Pesos) | | | | | | |
|--------------------------|-----|-----|--|--------------------------------|------------|------------|------------|-----------|------------|----------------------------|--------------|------------|------------|------------|-------------------------|---------------|
| | | | | CUANTIFICACIÓN DE LAS METAS 1/ | | | | | | Porcentaje de Cumplimiento | | Original | Modificado | Ejercido | Porcentaje de Ejercicio | |
| | | | | Original | | Modificada | | Alcanzada | | Alc./ Orig. | Alc./ Modif. | | | | Ejer./ Orig. | Ejer./ Modif. |
| F | SFA | SFE | % | Abs. | % | Abs. | % | Abs. | | | | | | | | |
| | | | electoral o actualizar su situación registral, pudieran hacerlo en el módulo de atención ciudadana correspondiente. | | | | | | | | | | | | | |
| | | | <ul style="list-style-type: none"> Derivado de la planeación y alcances del programa de modernización tecnológica y operativa del registro federal de electores se llevo a cabo la adquisición de bienes y equipos informático. El registro federal de electores cuenta con la comisión nacional de vigilancia, órgano que coadyuva en los trabajos relativos al padrón electoral; la cual funciona con la participación de los partidos políticos. | | | | | | | | | | | | | |
| 01 | 1 | 6 | 8 INDICADOR: Grado de cobertura y actualización de la lista nominal de electores (Porcentaje) Gasto Directo Subsidios y Transferencias FÓRMULA: ORIGINAL: Porcentaje de ciudadanos mayores de 18 años con credencial de electores cuya sección de residencia corresponda a la de su registro (48 570 543X100/65 635 869) MODIFICADA: Porcentaje de ciudadanos mayores de 18 años con credencial de electores cuya sección de residencia corresponda a la de su registro (48 111 0923X100/65 635 869) UNIVERSO DE COBERTURA: ORIGINAL: 65 635 869 Ciudadanos credencializados MODIFICADO: 65 635 869 Ciudadanos credencializados | 74.00 | 48 570 543 | 73.30 | 48 111 092 | 74.81 | 49 102 193 | 101.1 | 102.1 | | | | | |
| | | | El objetivo del indicador consiste en medir el porcentaje de ciudadanos de 18 años y más, con credencial para votar que esten incluidos en la lista nominal correspondiente. Para la jornada electoral federal del 2003 un total de 49 102 193 ciudadanos mayores de 18 años contaron con la credencial para votar con fotografía, con la sección de residencia correspondiente a la de su registro, lo que signifió el 1.1 por ciento de incremento respecto a la meta original. Las diversas causas que motivaron que los resultados alcanzados fueran mayores, son las siguientes: | | | | | | | | | | | | | |
| | | | <ul style="list-style-type: none"> Se mantuvieron cubiertos los 300 distritos electorales federales, a fin de que los ciudadanos que así lo desearan pudieran obtener su credencial para votar con fotografía cuya sección de residencia correspondiera a la de su registro. | | | | | | | | | | | | | |
| | | | El presupuesto ejercido represento un incremento de unicamente el 0.7 por ciento respecto del presupuesto original autorizado para estos indicadores. | | | | | | | | | | | | | |
| 01 | 1 | 6 | META: Fortalecer el Servicio Profesional Electoral g INDICADOR: Ocupación oportuna de plazas del Servicio Profesional Electoral (Porcentaje) Gasto Directo Subsidios y Transferencias FÓRMULA: ORIGINAL: Porcentaje de plazas ocupadas al día de la jornada electoral con relación al total de plazas de la estructura del Servicio Profesional Electoral, conforme a los procedimientos estatutarios aplicables (2 207X100/2 353) MODIFICADA: Porcentaje de plazas ocupadas al día de la jornada electoral con relación al total de plazas de la estructura del Servicio Profesional Electoral, conforme a los procedimientos estatutarios aplicables (2 213X100/2 359) UNIVERSO DE COBERTURA: ORIGINAL: 2 353 plazas del catálogo del servicio profesional electoral MODIFICADO: 2 359 plazas del catálogo del servicio profesional electoral | 93.80 | 2 207.0 | 93.80 | 2 213.0 | 97.75 | 2 306.0 | 104.5 | 104.2 | 48 624 754 | 45 736 221 | 45 736 221 | 94.1 | 100.0 |
| | | | | | | | | | | | | 48 624 754 | 45 736 221 | 45 736 221 | 94.1 | 100.0 |
| 01 | 1 | 6 | | | | | | | | | | | | | | |
| | | | La meta alcanzada en este indicador fue superior en el 4.5 por ciento, respecto de una meta que pretendia una plantilla ocupada original de 2 207 plazas y que representaba el 93.8 por ciento del universo de la plantilla autorizada original de 2 353 plazas del Servicio Profesional Electoral, es decir se conto con una plantilla para el desarrollo del proceso electoral de 2 306 plazas ocupadas. | | | | | | | | | | | | | |

| Categorías Programáticas | | | DENOMINACIÓN | | METAS | | | | | | PRESUPUESTO (Pesos) | | | | | | |
|---|-----|-----|--|--|--------------------------------|------|------------|------|-----------|------|----------------------------|--------------|----------|------------|----------|-------------------------|---------------|
| | | | | | CUANTIFICACIÓN DE LAS METAS 1/ | | | | | | Porcentaje de Cumplimiento | | Original | Modificado | Ejercido | Porcentaje de Ejercicio | |
| | | | | | Original | | Modificada | | Alcanzada | | Aic./ Orig. | Aic./ Modif. | | | | Ejer./ Orig. | Ejer./ Modif. |
| | | | | | % | Abs. | % | Abs. | % | Abs. | | | | | | | |
| F | SFA | SFE | Las acciones realizadas para la ejecución de esta meta fueron las siguientes: • Las relativas a la publicación de la convocatoria para la participación en examen de oposición. • La selección del personal que cumplió con la totalidad de los requisitos indispensables para la incorporación a la plantilla del Servicio Profesional Electoral. • Y la Contratación del personal seleccionado. El presupuesto ejercido en la consecución de la meta de este indicador representó el 94.1 por ciento del gasto con respecto al presupuesto original, las principales acciones que generaron este ahorro fueron las siguientes: • Ahorros en el consumo de materiales y útiles de administración y consumo de servicios básicos, por la aplicación de medidas de disciplina presupuestaria, aplicados por el área. • Derivado de los procedimientos de licitación establecidos y llevados a cabo por la administración del Instituto se lograron ahorros en los renglones de asesorías y consultorías y los servicios de impresión, publicación, difusión e información. • Se tuvieron ahorros en el renglón de servicios oficiales por estimaciones en el presupuesto original superiores respecto al gasto ejercido. | | | | | | | | | | | | | | |
| NOTAS: 1./ El valor consignado en la columna (%) se refiere al porcentaje de la meta respecto al universo de cobertura. 2./ Estimación preliminar antes de la aprobación por parte de los Consejos Distritales. 3./ La asignación presupuestal de este indicador se relaciona al(a) indicador(es) inmediato(s) siguiente(s). | | | | | | | | | | | | | | | | | |

CUENTA DE LA HACIENDA PÚBLICA FEDERAL DE 2003
 ANÁLISIS DEL EJERCICIO DEL GASTO PROGRAMABLE DEVENGADO DE LOS PRINCIPALES PROYECTOS Y PROCESOS DEL GOBIERNO FEDERAL
 INSTITUTO FEDERAL ELECTORAL

31/03/2004
17:9

C3AP500

| CATEGORÍAS PROGRAMÁTICAS | | | | | | DENOMINACIÓN | ENTIDAD FEDERATIVA | PRESUPUESTO (Pesos) | | | PORCENTAJE DE EJERCICIO | |
|--|-----|-----|----|----|----|--------------|--------------------|---------------------|------------|----------|-------------------------|----------------|
| F | SFA | SFE | PG | UR | PP | | | Original | Modificado | Ejercido | Ejer. / Orig. | Ejer. / Modif. |
| NO APLICABLE DEBIDO A QUE LOS PRINCIPALES PROYECTOS Y PROCESOS SE INCORPORARON EN EL FORMATO ANÁLISIS DEL EJERCICIO PROGRAMATICO DEL GASTO PROGRAMABLE DEVENGADO DE LOS INDICADORES. (N000 No asociados a proyectos) | | | | | | | | | | | | |

CUENTA DE LA HACIENDA PÚBLICA FEDERAL DE 2003
 PRINCIPALES PROGRAMAS Y PROYECTOS DE INVERSIÓN DEL GOBIERNO FEDERAL EN GASTO DEVENGADO

31/03/2004
 17:11

C3AP505

| CATEGORÍAS PROGRAMÁTICAS | | | | | | DENOMINACIÓN | ENTIDAD FEDERATIVA | FECHAS DE INICIO Y TÉRMINO | COSTO PROGRAMADO (Pesos) | | INVERSIÓN (Pesos) | | | | AVANCE FÍSICO PORCENTUAL | | | |
|--------------------------|-----|-----|----|----|----|--------------|--------------------|----------------------------|----------------------------------|--------------------|----------------------|----------|----------|----------------------|--------------------------|----------|-----------|----------------------|
| F | SFA | SFE | PG | UR | PP | | | | Original (Al inicio del proceso) | Modificado 2003 1/ | Acumulada hasta 2002 | 2003 | | Acumulada hasta 2003 | Acumulado hasta 2002 | 2003 | | Acumulado hasta 2003 |
| | | | | | | | | | | | | Original | Ejercida | | | Original | Alcanzado | |
| | | | | | | | | | | | | | | | | | | |
| NO APLICABLE | | | | | | | | | | | | | | | | | | |

1_/ Se refiere a la estimación actualizada del proyecto al cierre del ejercicio de 2003.

ANÁLISIS DEL EJERCICIO DEL PRESUPUESTO PROGRAMÁTICO DEVENGADO INSTITUTO FEDERAL ELECTORAL

I. ESTRATEGIA PROGRAMÁTICA INSTITUCIONAL

VINCULACIÓN CON LOS OBJETIVOS DEL PLAN NACIONAL DE DESARROLLO

Los objetivos y programas establecidos por el Instituto Federal Electoral para el ejercicio 2003, no se encuentran vinculados al Plan Nacional de Desarrollo 2001-2006, situación fundamentada en la autonomía del Instituto y en su objetivo principal.

OBJETIVOS

Con fundamento en el Artículo 41 de la Constitución Política de los Estados Unidos Mexicanos, y en el marco de las funciones que le confiere la misma, relativas a la capacitación y educación cívica, geografía electoral, los derechos y prerrogativas de los partidos, el padrón y la lista de electores, impresión de materiales electorales y la preparación de las jornadas electorales y en cumplimiento del mandato legal establecido en el artículo 82, párrafo 1, inciso x) del Código Federal de Instituciones y Procedimientos Electorales, el Instituto, se establecieron los siguientes objetivos:

- Organizar de manera eficiente el proceso electoral federal con base en el plan integral del proceso electoral federal 2002-2003, que garantice la organización eficiente de los comicios y la transparencia de los procedimientos de preparación, seguimiento y desarrollo en todas sus etapas, contribuyendo a la generación de la confianza pública. Consolidar la ciudadanía del Instituto Federal Electoral a partir de la participación activa de los ciudadanos en los distintos órganos de dirección del Instituto en el ámbito local y distrital y en las mesas directivas de casilla.
- Dar continuidad a las actividades del Instituto en materia de educación cívica y promoción de la cultura democrática y consolidar los proyectos y estrategias del plan trianual de educación cívica 2001-2003, a fin de contribuir a la formación de una ciudadanía activa, informada, responsable y participativa y al desarrollo de una cultura democrática basada en los valores, prácticas e instituciones de la democracia.
- Llevar a cabo en forma eficaz y eficiente las actividades relativas al sistema de financiamiento de partidos políticos para garantizar la entrega oportuna de las prerrogativas a los partidos y agrupaciones políticas y promover que los partidos políticos tengan acceso a los medios de comunicación en los mejores tiempos y espacios disponibles; fiscalizar el ejercicio de los recursos empleados para el desarrollo de las actividades ordinarias de partidos y agrupaciones y las actividades inherentes a las campañas electorales que desarrollan los primeros; y establecer los sistemas para el registro de fórmulas de candidatos de los partidos políticos.

- Concluir la modernización tecnológica del Registro Federal de Electores en cuanto a la plataforma que servirá de base para la operación de los procedimientos a cargo de esa Dirección Ejecutiva, que permitirá reducir los tiempos de entrega de la credencial para votar con fotografía al ciudadano, la centralización de los diferentes sistemas y vinculará cada uno de los procedimientos a cargo del Registro Federal de Electores para lograr una visión de conjunto del Instituto en materia registral y de actualización del padrón.
- Mejorar y ampliar los servicios que proporciona la red IFE, para que los órganos del Instituto desempeñen adecuadamente sus funciones permitiendo la simplificación y agilización del intercambio y análisis de la información, a fin de reducir los costos de operación institucionales.
- Consolidar el sistema de administración de recursos institucionales a cargo del Instituto con la mayor transparencia y bajo controles y métodos de seguimiento mas rigurosos que los ya de suyo se aplican, priorizando la óptima asignación y el adecuado seguimiento de los recursos requeridos para organizar de manera eficiente y transparente el proceso electoral 2002-2003.
- Fortalecer el servicio profesional electoral y lograr la cobertura completa de las plazas vacantes del servicio profesional electoral con el personal idóneo y con el mínimo de movimientos durante el proceso electoral federal, para garantizar que cada uno de los cargos del servicio sea ocupado por personal que cuenta con la experiencia y destreza necesarias para hacer frente a las labores inherentes a las distintas etapas del proceso electoral.

Para cumplir con los objetivos establecidos, el Instituto Federal Electoral, diseñó para el ejercicio 2003, las siguientes estrategias y líneas de acción.

Dirección y coordinación general del Instituto Federal Electoral.

- Coadyuvar y vigilar por la unidad y cohesión de los órganos del Instituto, así como servir de vinculo entre el Instituto y las autoridades federales, estatales y municipales, con los partidos políticos nacionales y con la ciudadanía, a fin de reforzar la legalidad, legitimidad y confiabilidad de los órganos y los procesos electorales, para consolidar la democracia como forma de gobierno.
- Velar porque los actos del Instituto se ajusten a derecho; representarlo en cualquier procedimiento o juicio en que sea parte y brindar asesoría jurídica permanente a todos los órganos del Instituto.
- Coordinar, apoyar y atender las acciones de todas las áreas del Instituto en materia de informática y telecomunicaciones.
- Fortalecer la imagen y confiabilidad del Instituto Federal Electoral ante diferentes sectores y organizaciones de la comunicad nacional e internacional, como el órgano autónomo del Estado mexicano responsable de organizar las elecciones federales.
- Desarrollar estrategias de información, acercamiento y vinculación con la comunidad internacional para promover y acreditar un adecuado conocimiento. Valoración del sistema en la organización electoral mexicana de las actividades en materia de educación cívica y cultura democrática, e integración del Registro Federal de Electores, con el fortalecimiento del régimen de partidos políticos.

- Vigilar el cumplimiento de las disposiciones constitucionales y legales en materia electoral, conforme a los criterios de certeza, legalidad, independencia, imparcialidad y objetividad que rigen al Instituto Federal Electoral, así como coadyuvar al buen desempeño de los distintos órganos del Instituto.
- Conducir la administración; proveer a los órganos del Instituto de los elementos necesarios para el cumplimiento de sus funciones; supervisar el desarrollo adecuado de las actividades de los órganos ejecutivos y técnicos del Instituto; representar legalmente al Instituto, así como, orientar y coordinar las acciones de las direcciones ejecutivas y de las juntas locales y distritales.

Planear, mejorar y modernizar la calidad del padrón electoral y garantizar la seguridad del mismo.

- Mejorar la actualización del Padrón Electoral y la lista nominal de electores, mediante la modernización tecnológica y operativa del Registro Federal de Electores.
- Realizar una permanente depuración del Padrón Electoral y de la lista nominal de electores.
- Conformar los instrumentos electorales y proporcionar los servicios en materia registral de manera confiable, en un marco de equidad y transparencia, tanto para el Instituto como para los órganos competentes de las entidades federativas que celebren los comicios locales.
- Realizar los estudios y análisis cartográficos, operativos y estadísticos que permitan una modificación de los límites de los 300 distritos electorales federales y mejorar la calidad del Padrón Electoral, así como las listas nominales de electores.
- Hacer más eficientes los procedimientos de actualización y depuración del Padrón Electoral y de las listas nominales de electores, así como la impresión de la Credencial para Votar con Fotografía.

Garantizar la transparencia en la provisión de los recursos públicos a los partidos y agrupaciones políticas para que sus actividades se orienten al interés público y fortalecer el sistema político de partidos, así como la difusión de sus principios ideológicos, sus programas de acción y sus plataformas electorales.

- Continuar los procesos y procedimientos para el fortalecimiento del régimen de partidos políticos y el desarrollo de las agrupaciones políticas nacionales.
- Garantizar el oportuno otorgamiento de las prerrogativas que por ley se otorgan a los partidos y agrupaciones políticas nacionales a través del perfeccionamiento en la entrega de los montos de financiamiento público, ordinario, de campaña y por actividades específicas.
- Velar por el respeto al régimen fiscal que corresponde a los partidos políticos a través del establecimiento de mecanismos de comunicación con las autoridades competentes.
- Ofrecer legalidad y certeza a los partidos y agrupaciones políticas nacionales, así como a las coaliciones, mediante la utilización de los procedimientos adecuados para la revisión de sus informes en gastos de campaña y gastos ordinarios.

Coadyuvar en el funcionamiento de las juntas locales y de distrito.

- Proveer medios materiales y técnicos para garantizar la autenticidad y efectividad del sufragio, la emisión del voto libre y secreto por parte de la ciudadanía, la certeza y legitimidad de los cómputos, e integrar y difundir públicamente las estadísticas.
- Asegurar que las Juntas Ejecutivas y los Consejos Locales y Distritales del Instituto realicen, en sus respectivos ámbitos de competencia y responsabilidad, los fines del Instituto, ejecuten lo establecido en el Plan Integral para el Proceso Electoral Federal 2002-2003, cumpliendo con los acuerdos del Consejo General.

Reforzar técnicamente la profesionalización de los cuerpos directivos y técnicos del Instituto, a fin de consolidar el Servicio Profesional de Carrera como un campo permanente de funcionarios especializados, con estricto apego a los principios de certeza, legalidad, imparcialidad y objetividad.

- Ampliar y fortalecer las habilidades, conocimientos, aptitudes, valores y actitudes de pertenencia y profesionalismo de los miembros del Servicio Profesional Electoral.
- Responder con oportunidad en la ocupación de las plazas vacantes que se generen mediante el uso de la reserva.
- Desahogar con celeridad los recursos que se presenten para coadyuvar al buen desarrollo del proceso electoral.
- Desarrollar, mejorar e intensificar las acciones conducentes a la evaluación y mejoramiento del Programa de Formación.

Impulsar y difundir la cultura democrática en la educación cívica, para fomentar la participación ciudadana en los procesos electorales; para tal efecto se llevaron a cabo las siguientes líneas de acción:

- Contribuir a la eficiente integración de las mesas directivas de casilla, con campañas de fomento de la participación ciudadana, mediante una efectiva capacitación electoral.
- Propiciar el desarrollo de competencias cívicas de los ciudadanos mediante procesos formales y no formales de aprendizaje basados en la acción, reflexión, práctica y análisis de experiencias que incluyan valores democráticos.
- Promover y apoyar a los partidos y agrupaciones políticas, para que se sumen a los programas de educación cívica del Instituto Federal Electoral para que desarrollen sus propios programas en esta materia.
- Promover los valores y prácticas democráticas entre niñas, niños y jóvenes a través de un ejercicio de participación cívica infantil y juvenil en todo el territorio nacional.

METAS ESTRATÉGICAS

Para el cumplimiento de los objetivos establecidos por el Instituto Federal Electoral en el ejercicio 2003 y dar cabal cumplimiento al proceso electoral intermedio, se determinaron las siguientes metas:

- Mejorar y ampliar los servicios que proporciona la Red IFE, con el objeto de mejorar los servicios relativos a los resultados de casillas reportados al Programa de Resultados Electorales Preliminares (PREP) y el Sistema de Información sobre el Desarrollo de la Jornada Electoral (SIJE), del Proceso Electoral Federal 2003.
- Organizar de manera eficiente el proceso electoral federal con base en el Plan Integral del Proceso Electoral Federal 2002-2003, instalando la totalidad de las casillas previstas para la jornada electoral del 6 de Julio de 2003.
- Dar continuidad a las actividades del Instituto en materia de educación cívica y promoción de la cultura democrática. Contar, como fase final del proceso electoral 2003, con los funcionarios capacitados de las mesas directivas de las casillas instaladas; observadores y supervisores electorales entre otros.
- Concluir la Modernización Tecnológica del Registro Federal de Electores en cuanto a la plataforma que servirá de base para la operación de los procedimientos de empadronamiento, credencialización y actualización del padrón electoral.
- Fortalecer el Servicio Profesional Electoral con la ocupación de la totalidad de la plantilla autorizada.

PROGRAMAS SECTORIALES, SUBSECTORIALES, REGIONALES, ESPECIALES Y TEMÁTICOS

El Instituto Federal Electoral, por ser un ente público federal con autonomía propia (Ramo autónomo) y en función de sus objetivos no se encuentra ubicado en ningún programa sectorial relativo al periodo 2001-2006.

ACCIONES RELEVANTES PARA EL CUMPLIMIENTO DE LAS METAS ESTRATÉGICAS

Proceso Electoral

En materia de servicios informáticos para el proceso electoral, que proporciona la Red IFE, sus actividades se orientaron al Programa de Resultados Electorales Preliminares (PREP) 2003, estimando que el día de la jornada electoral se llevaría a cabo la captura de 62 268 actas electorales, con lo cual se lograría conocer los resultados preliminares con mayor rapidez que en los procesos de los años de 1997 y 2000.

En materia de organización electoral para el ejercicio 2003 se estimó, conforme a lo establece el COFIPE, instalar el 99.98 por ciento, de las casillas aprobadas por los consejos distritales.

Con el propósito de garantizar la constitucionalidad y legalidad de los actos, resoluciones y resultados electorales, se estableció como meta lograr un porcentaje inferior al 1.2 por ciento, en la anulación de casillas aprobadas por los consejos locales y distritales.

Recabar y transmitir la información durante la jornada electoral 2003, de las casillas instaladas para el proceso, a través del uso de la infraestructura de la telefonía pública urbana, rural, telefonía celular, la radio comunicación del IFE y la utilización de la telefonía satelital, forman

parte de las actividades relevantes, para las que se estableció el Sistema de Información sobre el Desarrollo de la Jornada Electoral (SIJE), con el que se pretendía mantener informado, de manera permanente, eficiente y oportuna al Consejo General del Instituto Federal Electoral y a los 332 consejos locales y distritales sobre el desarrollo de la jornada electoral. La meta estimada fue lograr el reporte del 98.0 por ciento de casillas instaladas y reportadas al Sistema.

Capacitación electoral de proceso

En materia de capacitación electoral y tomando en consideración la realización del proceso electoral 2003, se estimó, con base en la instalación de las casillas electorales, la capacitación 469 429 ciudadanos, equivalente la 96.1 por ciento del universo de 488 380, para la integración previa de los funcionarios de las mesas directivas de casilla para el desarrollo de la jornada electoral.

Otra de las tareas relevantes a desarrollar fue la capacitación a multiplicadores de educación cívica para desarrollar las actividades de observadores electorales, supervisores electorales entre otros, habiéndose estimado la capacitación de 30 000 ciudadanos, equivalente al 100.0 por ciento del mínimo necesario en este tipo de multiplicadores.

Modernización tecnológica del Registro Federal de Electores

El Instituto consideró necesario concluir la modernización tecnológica de la plataforma que sirvió de base para la operación del Registro, lo que permitió establecer un grado de cobertura del padrón electoral 78.50 por ciento, respecto de un universo 65 635 869 ciudadanos mayores de 18 años.

De la actualización de las listas nominales de electores, el objetivo fue lograr un porcentaje del 74.0 por ciento, de ciudadanos mayores de 18 años con credencial para votar este incluidos en las lista nominales.

II. ANÁLISIS DEL EJERCICIO DEL PRESUPUESTO PROGRAMÁTICO DEVENGADO

El Presupuesto Original Autorizado al Instituto Federal Electoral para el ejercicio fiscal 2003, por la H. Cámara de Diputados ascendió a 11 095 945.8 miles de pesos. Al cierre del ejercicio se contempló un **presupuesto autorizado modificado** de 11 143 145.6 miles de pesos y finalmente su **presupuesto ejercido** se situó en la cantidad de 10 976 775.8 miles de pesos, lo que en su totalidad corresponde a **gasto directo**, represento un gasto menor de 1.1 por ciento, respecto al originalmente autorizado, debido, por una parte, a la ampliación por 47 199.9 miles de pesos, de recursos provenientes de convenios de apoyo y colaboración, suscritos por el Instituto con Gobiernos de los Estados e Institutos Estatales Electorales y por otra parte, una economía de 166 369.8 miles de pesos generada fundamentalmente en el **capítulo de gasto 7000**, a causa de la pérdida del registro de cinco partidos políticos como resultado del proceso electoral 2003, al no otorgárseles las prerrogativas correspondientes al último trimestre del año por 124 329.1 miles de pesos, así como otros ahorros del mismo capítulo al otorgarse apoyos financieros a consejeros locales y distritales, al Comité Nacional de Supervisión y Evaluación y a la Comisión Nacional de Vigilancia, menores a los estimados originalmente por un monto de 22 000.0 miles de pesos.

Los recursos ejercidos durante el periodo de referencia, se orientaron a dar cumplimiento a las prioridades establecidas por el Instituto Federal Electoral en materia electoral para el año 2003:

- En la planeación, formulación, diseño de políticas públicas y estrategias para su implantación, se dió prioridad al desarrollo oportuno, eficiente y confiable al proceso de elecciones federales 2003, estableciendo los criterios y políticas necesarias para el cabal cumplimiento de los objetivos establecidos, a través de 332 junta locales y distritales encargadas de operar el proceso. Así mismo a la capacitación de los ciudadanos que habrían de intervenir en el proceso electoral como parte integrante de las mesas directivas de las casillas electorales.
- En cuanto al otorgamiento de recursos públicos se otorgó apoyo financiero, logístico y de difusión, entre otros, de manera oportuna para el desarrollo de las actividades relativas al proceso electoral 2003 a los partidos políticos.
- En relación a la prestación de servicios públicos, se dio prioridad a la tarea de empadronamiento de los ciudadanos mayores de 18 años y mas, incorporando puntualmente a los ciudadanos que suscribieron la solicitud correspondiente. Actualizar el padrón electoral, expedir oportunamente las respectivas credenciales para votar con fotografía a los ciudadanos empadronados, depurar el padrón electoral y exhibir, para su revisión por parte de los ciudadanos y partidos políticos. Entregar a los órganos competentes, las listas nominales de electores.
- En la formación de servidores públicos los esfuerzos se orientaron a la integración de la plantilla del personal del servicio profesional electoral a efecto apoyar el proceso electoral 2003.

GASTO PROGRAMABLE POR CLASIFICACIÓN ECONÓMICA

Conforme a la naturaleza del gasto, del presupuesto total ejercido por el Instituto Federal Electoral, el 97.2 por ciento correspondió a gasto corriente y el 2.8 por ciento a gasto de capital, en tanto en el presupuesto original la estructura porcentual fue ligeramente diferente al corresponder el 98.8 por ciento a gasto corriente y el 1.2 por ciento a gasto de capital.

Del presupuesto total ejercido, correspondieron a **gasto corriente** 10 670 951.0 miles de pesos, monto inferior en 2.6 por ciento, al presupuesto original. La variación total que presenta el gasto corriente se relaciona, principalmente, con un incremento del 4.2 por ciento en servicios personales y un menor gasto en los demás renglones, como son materiales y suministros 29.5 por ciento, servicios generales con el 12.8 por ciento y pensiones y otras erogaciones 2.2 por ciento, a continuación se presenta la evolución de este gasto.

- El gasto en *Servicios Personales* presentó un mayor ejercicio presupuestario del 4.2 por ciento, como resultado básicamente de:
 - Personal eventual contratado por honorarios para apoyo en las tareas derivadas de los convenios de apoyo y colaboración del Instituto con Gobiernos de los Estados e Institutos Estatales Electorales cuyo monto ascendió a 19 317.5 miles de pesos.
 - Complemento de incrementó salarial al personal de mandos medios y superiores por 15 649.0 miles de pesos, aprobado por las autoridades del Instituto, para hacerlo equivalente al incremento salarial otorgado al personal operativo.
 - Pago del estímulo de proceso electoral y anual superior al estimado originalmente, del personal de mandos medios y superiores, en virtud de que el estímulo en comento se cubre con ahorros presupuestarios de este y otros capítulos de gasto.
 - Por el impacto en el renglón de impuesto sobre nominas y crédito al salario por los conceptos mencionados en los párrafos anteriores.

- Por el contrario se generaron ahorros en los conceptos de remuneraciones al personal de carácter transitorio y remuneraciones adicionales y especiales al optimizarse la contratación de este tipo de personal durante el proceso electoral y reducirse el tiempo de su contratación.
- En el renglón de *Materiales y Suministros* se registro un menor ejercicio presupuestario de 29.5 por ciento respecto del presupuesto original como resultado de:
 - Sobrestimaciones en los renglones de materiales y útiles de administración respecto de lo presupuestado originalmente.
 - Ahorros derivados de las licitaciones públicas realizadas por oficinas centrales durante el ejercicio.
 - Ahorros en el renglón de materiales y artículos de construcción, derivados de no haberse requerido adecuaciones a las instalaciones de las juntas locales y distritales estimadas a realizarse con motivo de del proceso electoral 2003.
 - Ahorro en el renglón de combustibles, lubricantes y aditivos, como resultado entre otras causas, por la reposición de parte del parque vehicular que se llevo a cabo en el presente ejercicio y las medidas de austeridad aplicadas por la administración.
 - Por otra parte se genero un mayor gasto en el renglón de productos alimenticios, como resultado de los gastos generados en la jornada electoral, no previstos en el presupuesto original.
- En el rubro de *Servicios Generales* se erogaron recursos inferiores a los previstos originalmente por el 12.8 por ciento, teniendo como principales causas las que se comentan a continuación:
 - Ahorros generados durante el proceso electoral 2003, en los renglones de servicios oficiales, viáticos y pasajes y gastos para operativos y trabajos de campo en áreas rurales, por sobreestimaciones en lo previsto originalmente.
 - Así mismo se tuvieron ahorros en los renglones de comunicación social y publicidad y servicios de impresión y de asesoría y consultoría del Instituto al darse prioridad a las actividades y servicios vinculados al proceso electoral 2003.
- En el rubro de *Pensiones y Otras Erogaciones* se ejerció un presupuesto inferior al estimado originalmente de 2.2 por ciento, originado principalmente por:
 - La perdida del registro de cinco partidos políticos, como resultado de las elecciones del proceso electoral 2003 y un menor ejercicio de gasto, respecto del autorizado, en lo relativo al apoyo financiero a consejeros electorales locales y distritales en proceso electoral y la Comisión Nacional de Supervisión Electoral.

**Gasto Programable Devengado por Clasificación Económica del Instituto Federal Electoral, 2003
(Pesos)**

| Concepto | Presupuesto | | | Variación porcentual | | Estructura porcentual | | |
|-------------------------------|-----------------------|-----------------------|-----------------------|----------------------|--------------|-----------------------|--------------|--------------|
| | Original | Modificado | Ejercido | Ejer./Orig. | Ejer./Modif. | Original | Modificada | Ejercida |
| TOTAL | 11 095 945 771 | 11 143 145 623 | 10 976 775 786 | -1.1 | -1.5 | 100.0 | 100.0 | 100.0 |
| Gasto Directo | 11 095 945 771 | 11 143 145 623 | 10 976 775 786 | -1.1 | -1.5 | 100.0 | 100.0 | 100.0 |
| Subsidios y Transferencias | | | | | | | | |
| Gasto Corriente | 10 960 270 918 | 10 825 320 798 | 10 670 950 961 | -2.6 | -1.4 | 98.8 | 97.1 | 97.2 |
| Servicios Personales | 3 520 371 544 | 3 667 078 139 | 3 667 078 139 | 4.2 | | 31.7 | 32.9 | 33.4 |
| Materiales y Suministros | 464 481 233 | 330 798 203 | 327 557 474 | -29.5 | -1.0 | 4.2 | 3.0 | 3.0 |
| Servicios Generales | 1 402 879 973 | 1 228 755 266 | 1 223 955 266 | -12.8 | -0.4 | 12.6 | 11.0 | 11.2 |
| Subsidios y Transferencias | | | | | | | | |
| Pensiones y Otras Erogaciones | 5 572 538 168 | 5 598 689 190 | 5 452 360 082 | -2.2 | -2.6 | 50.2 | 50.2 | 49.7 |
| Gasto de Capital | 135 674 853 | 317 824 825 | 305 824 825 | 125.4 | -3.8 | 1.2 | 2.9 | 2.8 |
| Subsidios y Transferencias | | | | | | | | |
| Bienes Muebles e Inmuebles | 98 919 853 | 275 189 016 | 263 189 016 | 166.1 | -4.4 | 0.9 | 2.5 | 2.4 |
| Obra Pública | 36 755 000 | 42 635 809 | 42 635 809 | 16.0 | | 0.3 | 0.4 | 0.4 |
| Otros Gastos de Capital | | | | | | | | |

Fuente: Instituto Federal Electoral.

El **gasto de capital** observó un mayor ejercicio que represento el 125.4 por ciento, respecto del autorizado original. La variación positiva del gasto de capital se relaciona principalmente con:

- El gasto de *Bienes Muebles e Inmuebles* que fue superior a lo presupuestado originalmente en 4.4 por ciento, tiene como causas fundamentales, la reposición parcial del parque vehicular y abatir los altos costos de mantenimiento del mismo para el Instituto. La adquisición de equipo de administración y de informático para la eficiente y eficaz atención de las tareas relacionadas con los programas de resultados del proceso electoral 2003.
- En el renglón de *Obra Pública* presenta un incremento del 16.0 por ciento con respecto al presupuesto autorizado original y tiene como causas la realización de diversas obras de adaptación para la instalación del equipo informático y personal que opero los programas de resultados del proceso electoral 2003.

GASTO PROGRAMABLE POR DESTINO FUNCIONAL Y POR PROGRAMAS

Por **Destino Funcional** las actividades y recursos del Instituto Federal Electoral se ubicaron en:

La *Función: 01 Gestión Gubernamental* en ella se ubican las actividades y recursos relacionados con el proceso electoral 2003, la cual contempla la *Subfunción Agrupada 1 Órganos de los Poderes Ejecutivo y Legislativo, Asuntos Fiscales y Financieros, Asuntos Externos*, misma que se explica a continuación:

- En la *Subfunción Agrupada 1 Órganos de los Poderes Ejecutivo y Legislativo, Asuntos Fiscales y Financieros, Asuntos Externos* se ejercieron 5 717 223.5 miles de pesos, cifra superior en 0.4 por ciento, respecto del presupuesto original, el total del gasto ejercicio en esta

subfunción agrupada se canalizó en su totalidad a la Subfunción Específica 6 de Procesos Electorales. El mayor gasto erogado en este renglón se analiza a continuación:

- En la *Subfunción Específica 6 Procesos Electorales* se contempló la realización de las actividades mediante las cuales se llevo a cabo la totalidad de las erogaciones que permitieron llevar a cabo el programa del proceso electoral 2003, asociadas a la actividad operativa del proceso. El mayor ejercicio presupuestario que se observa en este renglón es consecuencia, principalmente, a los gastos no previstos en el presupuesto original relativos a las actividades generadas por los convenios de apoyo y colaboración con los gobiernos estatales e institutos estatales electorales en colaboración con sus programas de trabajo relativos a elecciones locales y otros trabajos adicionales diversos.

En la *Función 08 Recreación, Cultura y Religión* se agrupan las actividades y erogaciones relacionadas con el apoyo a los gastos y las prerrogativas que se otorgan a los partidos políticos en año de proceso electoral, la cual se encuentra contemplada en la *Subfunción Agrupada 3 Religión y Otros Servicios*, misma que se explica a continuación:

- En la *Subfunción Agrupada 3 Religión y Otros Servicios* se ejercieron recursos por 5 259 552.3 miles de pesos, monto inferior en 2.6 por ciento, con relación al presupuesto original para el ejercicio 2003, mismos que se ejercieron a través de la subfunción específica 2 Otros Servicios Comunitarios (Apoyos a Asociaciones Civiles, Sindicatos y Partidos Políticos "Prerrogativas"), misma que a continuación se analiza:
 - En la *Subfunción Específica 2 Otros Servicios Comunitarios (Apoyos a Asociaciones Civiles, Sindicatos y Partidos Políticos "Prerrogativas")*, sus acciones están orientadas a dar apoyo de carácter técnico; determinar los apoyos a que tienen derecho los partidos en materia prerrogativas y costos de campaña; la estimación y tramite del financiamiento público a los partidos políticos y agrupaciones políticas nacionales; elaborar los informe anual y trimestrales de labores; y el análisis de informes anuales y de campaña de entre las más relevantes. El menor gasto ejercido fue como consecuencia de la perdida del registro de cinco partidos políticos, resultado de las elecciones 2003 y por un menor gasto ejercido con respecto al estimado original en los renglones de apoyo financiero a consejeros electorales locales y distritales en año electoral y al Comité Nacional de Supervisión Electoral.

En el marco de la estructura programática del Instituto Federal Electoral, aprobado por la Secretaría de Hacienda y Crédito Público, el Instituto lleva a cabo sus actividades institucionales asociadas directamente al cumplimiento del **programa 9300 Programa del Instituto Federal Electoral**. El total de los montos ejercidos por el Instituto fueron erogados a través del programa en comento y ascendieron a 11 976 775.8 miles de pesos, monto inferior en 1.1 por ciento, al autorizado originalmente, como ya se menciona las actividades sustantiva estuvieron orientadas a la realización de las elecciones federales intermedias 2003 y el apoyo a los partidos políticos en su participación en las mismas. Las variaciones de menos con respecto al presupuesto original corresponden fundamentalmente como ya se menciona, a la perdida del registro de cinco partidos políticos, resultado de las elecciones 2003

Adicionalmente a economías derivadas de las acciones relativas a organización y apoyo logístico de los procesos electorales; la difusión de los derechos y obligaciones de los ciudadanos y la actualización del padrón electoral y la expedición de la credencial para votar con fotografía, que representan las actividades sustantivas del Instituto.

Gasto Programable Devengado por Función, Subfunciones Agregadas y Específicas, y Programas del Instituto Federal Electoral, 2003
(Pesos)

| Categoría Programática | | | Concepto | Total | | Presupuesto Corriente | | Capital | | Variación Porcentual Ejercido/Original | | |
|------------------------|----------|----------|--|-----------------------|-----------------------|-----------------------|-----------------------|--------------------|--------------------|--|-------------|--------------|
| | | | | Original | Ejercido | Original | Ejercido | Original | Ejercido | Total | Corriente | Capital |
| | | | TOTAL | 11 095 945 771 | 10 976 775 786 | 10 960 270 918 | 10 670 950 961 | 135 674 853 | 305 824 825 | -1.1 | -2.6 | 125.4 |
| | | | Gasto Directo | 11 095 945 771 | 10 976 775 786 | 10 960 270 918 | 10 670 950 961 | 135 674 853 | 305 824 825 | -1.1 | -2.6 | 125.4 |
| | | | Subsidios y Transferencias | | | | | | | | | |
| F | SFA | SFE | Por función y subfunción | | | | | | | | | |
| 01 | | | Gestión Gubernamental | 5 695 252 173 | 5 717 223 522 | 5 560 810 132 | 5 415 786 842 | 134 442 041 | 301 436 680 | 0.4 | -2.6 | 124.2 |
| | | | Gasto Directo | 5 695 252 173 | 5 717 223 522 | 5 560 810 132 | 5 415 786 842 | 134 442 041 | 301 436 680 | 0.4 | -2.6 | 124.2 |
| | | | Subsidios y Transferencias | | | | | | | | | |
| | 1 | | Órganos de los Poderes Ejecutivo y Legislativo, Asuntos Fiscales y Financieros, Asuntos Externos | 5 695 252 173 | 5 717 223 522 | 5 560 810 132 | 5 415 786 842 | 134 442 041 | 301 436 680 | 0.4 | -2.6 | 124.2 |
| | | | Gasto Directo | 5 695 252 173 | 5 717 223 522 | 5 560 810 132 | 5 415 786 842 | 134 442 041 | 301 436 680 | 0.4 | -2.6 | 124.2 |
| | | | Subsidios y Transferencias | | | | | | | | | |
| | | 6 | Procesos Electorales | 5 695 252 173 | 5 717 223 522 | 5 560 810 132 | 5 415 786 842 | 134 442 041 | 301 436 680 | 0.4 | -2.6 | 124.2 |
| | | | Gasto Directo | 5 695 252 173 | 5 717 223 522 | 5 560 810 132 | 5 415 786 842 | 134 442 041 | 301 436 680 | 0.4 | -2.6 | 124.2 |
| | | | Subsidios y Transferencias | | | | | | | | | |
| 08 | | | Recreación, Cultura y Religión | 5 400 693 598 | 5 259 552 264 | 5 399 460 786 | 5 255 164 119 | 1 232 812 | 4 388 145 | -2.6 | -2.7 | 255.9 |
| | | | Gasto Directo | 5 400 693 598 | 5 259 552 264 | 5 399 460 786 | 5 255 164 119 | 1 232 812 | 4 388 145 | -2.6 | -2.7 | 255.9 |
| | | | Subsidios y Transferencias | | | | | | | | | |
| | 3 | | Religión y Otros Servicios | 5 400 693 598 | 5 259 552 264 | 5 399 460 786 | 5 255 164 119 | 1 232 812 | 4 388 145 | -2.6 | -2.7 | 255.9 |
| | | | Gasto Directo | 5 400 693 598 | 5 259 552 264 | 5 399 460 786 | 5 255 164 119 | 1 232 812 | 4 388 145 | -2.6 | -2.7 | 255.9 |
| | | | Subsidios y Transferencias | | | | | | | | | |
| | | 2 | Otros Servicios Comunitarios (Apoyos a Asociaciones Cíviles, Sindicatos y Partidos Políticos "Prerrogativas") | 5 400 693 598 | 5 259 552 264 | 5 399 460 786 | 5 255 164 119 | 1 232 812 | 4 388 145 | -2.6 | -2.7 | 255.9 |
| | | | Gasto Directo | 5 400 693 598 | 5 259 552 264 | 5 399 460 786 | 5 255 164 119 | 1 232 812 | 4 388 145 | -2.6 | -2.7 | 255.9 |
| | | | Subsidios y Transferencias | | | | | | | | | |
| PG | | | Por programas | | | | | | | | | |
| 9300 | | | Programa del Instituto Federal Electoral | 11 095 945 771 | 10 976 775 786 | 10 960 270 918 | 10 670 950 961 | 135 674 853 | 305 824 825 | -1.1 | -2.6 | 125.4 |
| | | | Gasto Directo | 11 095 945 771 | 10 976 775 786 | 10 960 270 918 | 10 670 950 961 | 135 674 853 | 305 824 825 | -1.1 | -2.6 | 125.4 |
| | | | Subsidios y Transferencias | | | | | | | | | |

Fuente: Instituto Federal Electoral.

CUENTA DE LA HACIENDA PÚBLICA FEDERAL DE 2003
ANÁLISIS DEL EJERCICIO DEL GASTO PROGRAMABLE DEVENGADO DE LOS PROGRAMAS DE IMPACTO SOCIAL DEL GOBIERNO FEDERAL

31/03/2004
17:12

C3AP526

| CATEGORIAS PROGRAMÁTICAS | | | | | DENOMINACIÓN | PRESUPUESTO (Pesos) | | | PORCENTAJE DE EJERCICIO | |
|--------------------------|-----|-----|----|----|--------------|------------------------|------------|----------|-------------------------|----------------|
| F | SFA | SFE | PG | PP | | Original | Modificado | Ejercido | Ejer. / Orig. | Ejer. / Modif. |
| | | | | | NO APLICABLE | | | | | |