

SNR

Sistema Nacional
de Registro de
Precandidatos y
Candidatos

¿Cómo realizar una consulta?



Consultar un Proceso Electoral

Para realizar la consulta de un proceso electoral es necesario ingresar al sistema (Ver guía ¿Cómo ingreso al sistema?) y realizar lo siguiente:

1. Haz clic en **Configuración de procesos electorales** (Ubicado en el menú lateral izquierdo) y selecciona **Procesos electorales**.
2. Selecciona la opción **Consultar/Modificar un Proceso Electoral**.

Sistema Nacional de Registro de Precandidatos y Candidatos

ELVIRA SALAZAR / ADMINISTRADOR VELD / Elección Ordinaria / Federal

Cerrar Sesión

Inicio

Configuración de procesos electorales

Procesos electorales

Administración de usuarios

Configuración de candidaturas y temporalidad

Gestión de la ciudadanía y partidos políticos

Procesos Electorales Federales

Haz clic en la opción que desees para ingresar.

Consultar/modificar un Proceso Electoral

3. Haz clic en el menú que se encuentra en el apartado **Acciones** y selecciona **Visualizar**.

Procesos Electorales

Acciones	Nombre del proceso	Fecha de inicio	Fecha de jornada
	PROCESO ELECTORAL FEDERAL 2020-2021	04/09/2020	07/06/2021

Visualizar

1-1 de 1 registros

Podrás ver la información correspondiente al proceso electoral seleccionado:

Ámbito: FEDERAL	Entidad: NACIONAL	Tipo de proceso: ORDINARIO
Nombre del proceso electoral: PROCESO ELECTORAL FEDERAL 2020-2021	Fecha de inicio del proceso electoral: 04/09/2020	Día de la jornada electoral: 07/06/2021

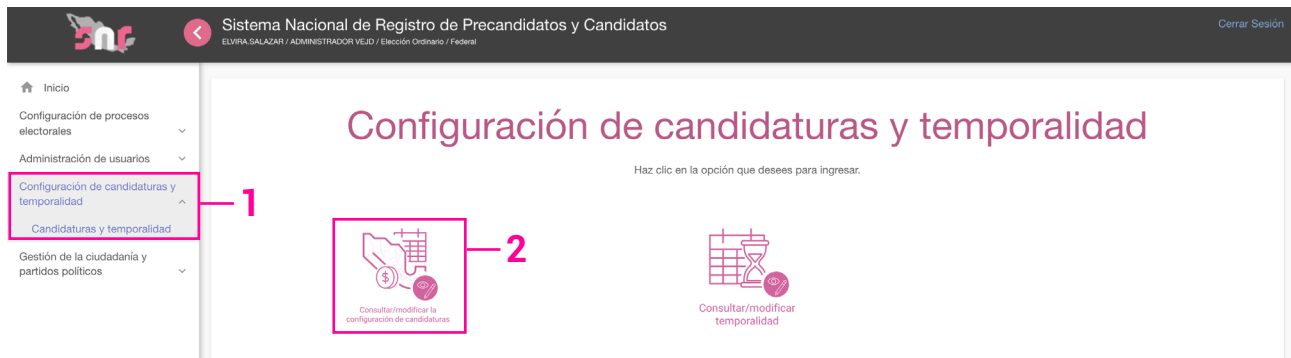
Tipos de candidatura
DIPUTACIÓN FEDERAL MR
DIPUTACIÓN FEDERAL RP

Partidos políticos
PARTIDO ACCIÓN NACIONAL
PARTIDO REVOLUCIONARIO INSTITUCIONAL
PARTIDO DE LA REVOLUCIÓN DEMOCRÁTICA
PARTIDO DEL TRABAJO
PARTIDO VERDE ECOLOGISTA DE MÉXICO
MOVIMIENTO CIUDADANO
MORENA
PARTIDO ENCUENTRO SOLIDARIO

Consultar una candidatura

Para realizar la consulta de una candidatura es necesario ingresar al sistema (Ver guía ¿Cómo ingreso al sistema?) y realizar lo siguiente:

1. Haz clic en **Configuración de candidaturas y temporalidad** (Ubicado en el menú lateral izquierdo) y selecciona **Candidaturas y temporalidad**.
2. Selecciona la opción **Consultar/Modificar la configuración de candidaturas**.



3. Selecciona el **periodo**.
4. Selecciona la **candidatura**.
5. Selecciona la **entidad**.
6. Haz clic en **Consultar**.

Llena los campos necesarios para continuar con la consulta o modificación de la candidatura

Los campos marcados con (*) son obligatorios

* Selecciona el periodo a consultar

APOYO CIUDADANO PRECAMPAÑA CAMPAÑA

* Selecciona la candidatura que deseas consultar

DIPUTACIÓN FEDERAL MR

* Selecciona la entidad que deseas consultar

AGUASCALIENTES

Consultar

Podrás ver la información correspondiente a los datos capturados:

Entidad	Distrito	Fecha inicio	Fecha fin	Tope de gastos
AGUASCALIENTES	1-JESUS MARIA	03/12/2020	31/01/2021	\$143.211,10
AGUASCALIENTES	2-AGUASCALIENTES	03/12/2020	31/01/2021	\$143.211,10
AGUASCALIENTES	3-AGUASCALIENTES	03/12/2020	31/01/2021	\$143.211,10

< < 1 > >

Consultar la temporalidad para el registro de aspirantes

Para realizar la consulta de una temporalidad es necesario ingresar al sistema (Ver guía ¿Cómo ingreso al sistema?) y realizar lo siguiente:

1. Haz clic en **Configuración de candidaturas y temporalidad** (Ubicado en el menú lateral izquierdo) y selecciona **Candidaturas y temporalidad**.
2. Selecciona la opción **Consultar/Modificar temporalidad**.

Sistema Nacional de Registro de Precandidatos y Candidatos

ELVIRA SALAZAR / ADMINISTRADOR VOTO / Elección Ordinaria / Federal

Cerrar Sesión

Inicio

Configuración de procesos electorales

Administración de usuarios

Configuración de candidaturas y temporalidad

Candidaturas y temporalidad

Gestión de la ciudadanía y partidos políticos

Configuración de candidaturas y temporalidad

Haz clic en la opción que desees para ingresar.

Consultar/modificar la configuración de candidaturas

Consultar/modificar temporalidad

3. Selecciona el **periodo**.
4. Selecciona la **candidatura**.

Consulta de temporalidad

Selecciona los campos necesarios para consultar o modificar la temporalidad

Los campos marcados con (*) son obligatorios

* Selecciona el periodo que vas a configurar

APOYO CIUDADANO PRECAMPAÑA

* Selecciona la candidatura

DIPUTACIÓN FEDERAL MR

Etapas	Sub etapas	Fecha hora inicio	Fecha hora fin
Registro de la o el aspirante	Registro	30/10/2020 00:00:00	01/12/2020 00:00:00
Registro de la o el aspirante	Modificación	01/12/2020 23:59:59	31/12/2020 23:59:59

Podrás ver la información correspondiente a los datos capturados:

Etapas	Sub etapas	Fecha hora inicio	Fecha hora fin
Registro de la o el aspirante	Registro	30/10/2020 00:00:00	01/12/2020 00:00:00
Registro de la o el aspirante	Modificación	01/12/2020 23:59:59	31/12/2020 23:59:59

Consulta y modificación de Registro de manifestación de intención

Para realizar la consulta o modificación de la manifestación de intención es necesario ingresar al sistema, (Ver guía ¿Cómo ingreso al sistema?) y realizar lo siguiente:

1. Haz clic en **Gestión de la ciudadanía y partidos políticos** (Ubicado en el menú lateral izquierdo) y selecciona **Registro**.
2. Selecciona la opción **Consultar/Modificar registros**.



3. Selecciona el **tipo de registro** que deseas consultar.
4. Selecciona la **candidatura**.
5. Haz clic en el menú ubicado en el apartado **Acciones** y selecciona **Visualizar**.

Consulta de registros

Selecciona los campos necesarios para la consulta

Los campos marcados con (*) son obligatorios

* Selecciona el tipo de registro que deseas consultar

Aspirantes Precandidaturas Candidaturas / Candidaturas independientes

Selecciona la candidatura

TODAS DIPUTACIÓN FEDERAL MR

Selecciona la entidad: TODAS

Selecciona el distrito: Selecciona una opción

Acciones	Folio	Nombre	Clave elector	Tipo de candidatura	Entorno geográfico	Estatus
<input checked="" type="radio"/>	ASP000004	DANIELA ESPARZA LUNA	GTFREQ90013101H777	DIPUTACIÓN FEDERAL MR	CIUDAD DE MÉXICO/3-AZCAPOTZALCO	REGISTRADO
<input checked="" type="radio"/>		ESTRADA	DDDDKK90010101H444	DIPUTACIÓN FEDERAL MR	CIUDAD DE MÉXICO/3-AZCAPOTZALCO	REGISTRADO
<input checked="" type="radio"/>		MISTRAL	HJJJII90010101H333	DIPUTACIÓN FEDERAL MR	CIUDAD DE MÉXICO/3-AZCAPOTZALCO	REGISTRADO
<input checked="" type="radio"/>		TORRES	JKKKOO90010101H333	DIPUTACIÓN FEDERAL MR	CIUDAD DE MÉXICO/3-AZCAPOTZALCO	REGISTRADO

Total 4, Página 1 de 1

1

20

Todos los datos serán únicamente de **consulta**, es decir, **no serán editables** como se muestra en el siguiente ejemplo:

Selecciona la candidatura
 DIPUTACIÓN FEDERAL MR

***Selecciona la Entidad**
 CIUDAD DE MÉXICO

***Selecciona el Distrito**
 3 - AZCAPOTZALCO


***Fecha de captura:**
 14/10/2020

***Clave de elector:** GTFREQ90013101H777 **Número de identificador OCR:**

***Nombre(s):** DANIELA ***Primer apellido:** ESPARZA **Segundo apellido:** LUNA

Sobrenombre: ***Sexo:** Hombre Mujer

6. Para hacer una modificación haz clic en **Acciones** y selecciona **Modificar**.

Consulta de registros 






Selecciona los campos necesarios para la consulta


Los campos marcados con (*) son obligatorios

*** Selecciona el tipo de registro que deseas consultar**
 Aspirantes Precandidaturas Candidaturas / Candidaturas independientes

Selecciona la candidatura
 TODAS DIPUTACIÓN FEDERAL MR

Selecciona la entidad TODAS **Selecciona el distrito** Selecciona una opción

Acciones	Folio	Nombre	Clave elector	Tipo de candidatura	Entorno geográfico	Estatus
	ASP000004	DANIELA ESPARZA LUNA	GTFREQ90013101H777	DIPUTACIÓN FEDERAL MR	CIUDAD DE MÉXICO/3-AZCAPOTZALCO	REGISTRADO
		A ESTRADA	DDDDK90010101H444	DIPUTACIÓN FEDERAL MR	CIUDAD DE MÉXICO/3-AZCAPOTZALCO	REGISTRADO
		MISTRAL	HJJJII90010101H333	DIPUTACIÓN FEDERAL MR	CIUDAD DE MÉXICO/3-AZCAPOTZALCO	REGISTRADO
		TORRES	JKKKOO90010101H333	DIPUTACIÓN FEDERAL MR	CIUDAD DE MÉXICO/3-AZCAPOTZALCO	REGISTRADO
						

6  Modificar

Total 4, Página 1 de 1 << 1 >> 20

Responsable de finanzas

¿Serás tu propio/a responsable de finanzas?

*Nombre(s): LAURA *Primer apellido: JUAREZ Segundo apellido:

*CURP: FTUJ980401HMCDMNT5 *RFC: SERJ900101KL5 *Clave de elector: ADFTYY90010101H666

> Documentación adjunta

> Informe de capacidad económica del aspirante propietario/a

> Datos complementarios

7 — [Modificar](#)

7. Haz clic en **Modificar** para guardar los cambios.