



Sistema Integral de Fiscalización (SIF)

Guía para Reporte de
Informes
(Ordinario)

Reporte de Informes.

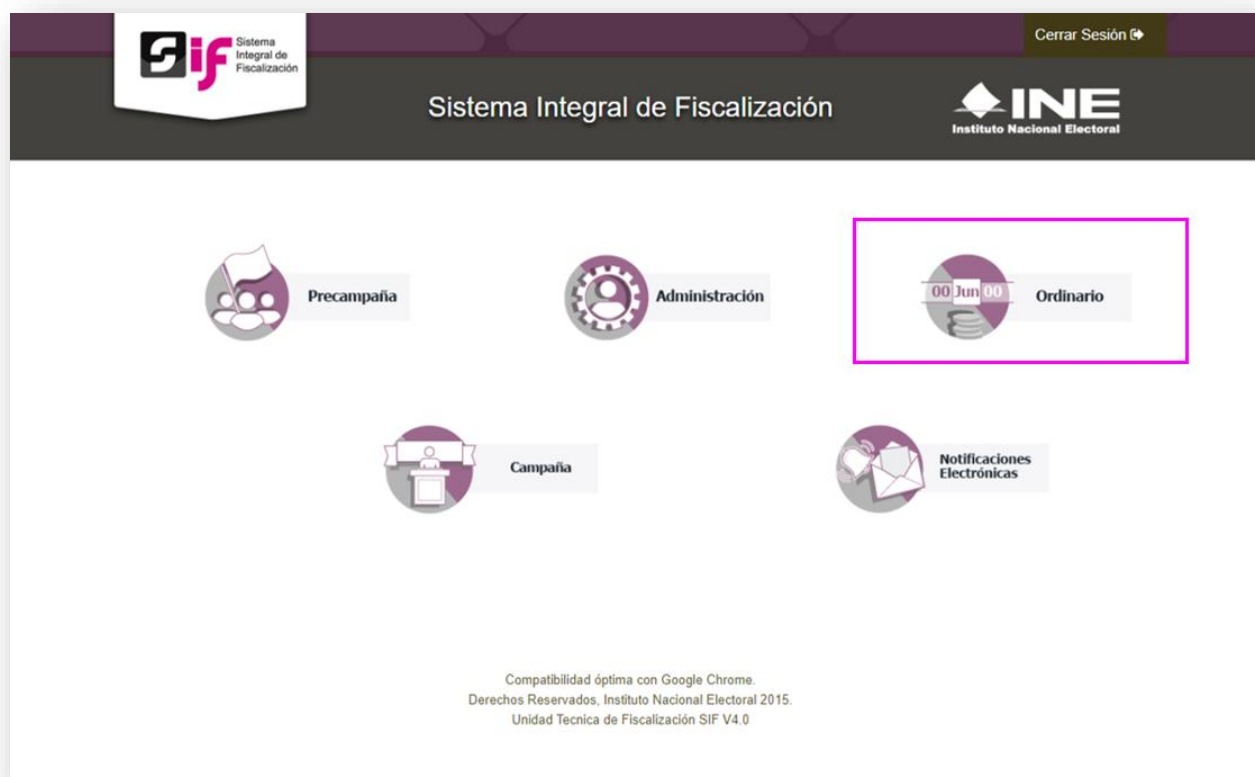
Mediante el menú Reportes de informes, el sujeto obligado, visualizará información general de los informes que se encuentren con estatus de enviados a firma o presentados.

Adicionalmente se incorporará un nuevo tipo de reporte llamado “Reporte de cumplimiento” el cuál mostrará los informes que se encuentran con el estatus Presentado y No presentado, así mismo, si se está obligado o no a la presentación de cada uno de los informes.

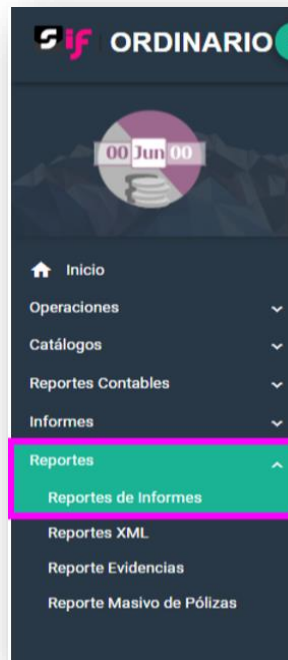
El reporte estará disponible para el Responsable de Finanzas y el Administrador de Sujeto Obligado.

Selección de Configuración

Para iniciar la consulta será necesario ingresar al módulo de **Ordinario**.



Selecciona en el submenú de Reportes la opción **Reportes de Informes**.



El sistema te direccionará a la sección **Reportes y Estadísticos de Informes**

A screenshot of a web application interface titled 'Reportes y Estadísticos de Informes'. It features a search section with the following elements: a dropdown for 'Ejercicio' (2019) labeled '1', a dropdown for '* Tipo de Reporte' (GLOBAL DE INGRESOS Y GASTOS) labeled '2', radio buttons for '* Tipo de Fecha' (Del Informe and Del Vencimiento) with 'Del Vencimiento' selected, labeled '3', and a text input for '* Fecha de Vencimiento:' (11/11/19). Below this is a red bar for 'Búsqueda Avanzada' containing: 'Ámbito:' (TODOS) and 'Tipo de Informe' (TODOS) dropdowns labeled '4', and three input fields for 'ENTIDAD', 'SUJETO OBLIGADO', and 'COMITÉ', all with the placeholder text 'No hay ningún valor seleccionado'. A 'Buscar' button is at the bottom.

Para generar el reporte deberás seleccionar necesariamente cada uno de los filtros:

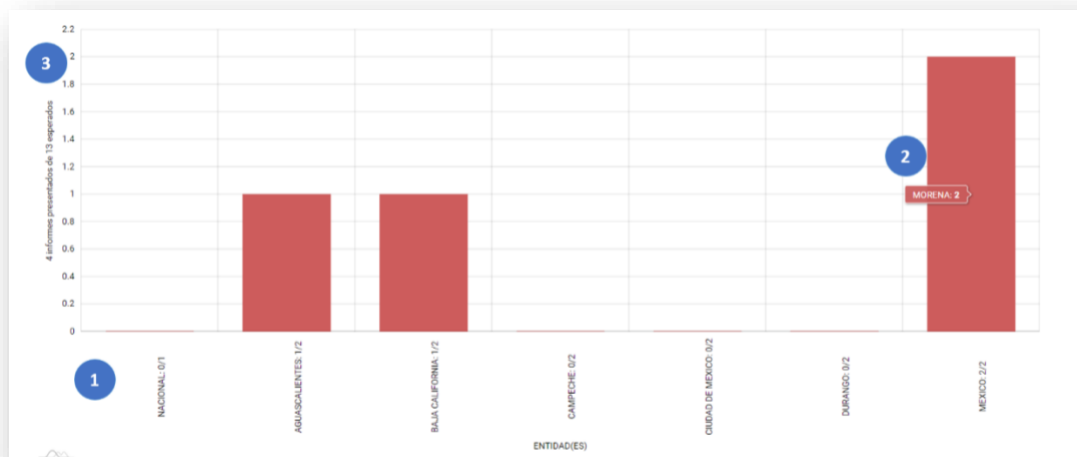
1. **Ejercicio:** Año que se desea consultar.
2. **Tipo de reporte.** Selecciona cualquiera de las siguientes opciones:
 - **Global de ingresos y gastos:** Este tipo de reporte muestra los informes con estatus Envió a firma y Presentado, tiene como objetivo mostrar la información general del informe a presentar o presentado.
 - **Cumplimiento de informes:** En este reporte se visualizará el estatus del universo de informes (presentado/ no presentado), conforme al vencimiento y en su caso los filtros seleccionados, así como, si se tiene o no la obligación, de presentar el informe.
3. **Tipo de fecha. Selecciona el tipo de fecha conforme a las siguientes opciones:**
 - **Del informe:** Se muestra un calendario a través del cual se hará la selección de las fechas correspondientes al periodo por el cual el usuario desee obtener el reporte (*opción disponible únicamente para el reporte global de ingresos y gastos*).
 - **Del vencimiento:** Se muestra un calendario a través del cual se indicará una fecha de término para la presentación de informes.
4. **Búsqueda avanzada:** Opcionalmente podrás realizar una búsqueda detallada mediante la selección de alguno de los siguientes parámetros:
 - Ámbito
 - Tipo de Informe
 - Entidad
 - Sujeto Obligado
 - Comité

Una vez definidas las características del reporte que se desee consultar y oprimir el botón **buscar** se desplegarán los apartados Gráfica de Informes y Estadístico de Informes; adicionalmente se habilitará la opción de generar un reporte en formato Excel (xls).



Resultado de la búsqueda

• Grafica



Los elementos que conforman este apartado son los siguientes:

1. **Entidades:** Se muestran todas las entidades que arrojó la búsqueda.
2. **Barra:** Al colocar el cursor sobre alguna barra aparece una etiqueta que muestra el nombre del sujeto obligado y la cantidad de informes presentados.
3. **Nota Informativa:** Muestra el total de informes presentados en relación a los esperados.

- **Estadístico de Informes**

Concepto	Enviados a Firma	Presentados	Esperados	Porcentaje de Avance (%)
> NACIONAL	1	0	1	0.00 %
∨ AGUASCALIENTES	0	1	2	50.00 %
∨ MORENA	0	1	2	50.00 %
COMITE DIRECTIVO ESTATAL	0	1	1	100.00 %
COMITE EJECUTIVO ESTATAL	0	0	1	0.00 %
> BAJA CALIFORNIA	0	1	2	50.00 %
> CAMPECHE	1	0	2	0.00 %
> CIUDAD DE MEXICO	0	0	2	0.00 %
> DURANGO	1	0	2	0.00 %
> MEXICO	0	2	2	100.00 %
TOTAL	3	4	13	28.57%

Los elementos que conforman este apartado son los siguientes:

1. **Concepto:** Mostrará las Entidades. Sujeto Obligado y cada uno de los Comités.
2. **Enviados a Firma:** Numero de informes con este estatus, dependerá de los rangos de búsqueda previamente seleccionados.
3. **Presentados:** Numero de informes con este estatus, dependerá de los rangos de búsqueda previamente seleccionados.
4. **Esperados:** Numero de informes esperados para la presentación, dependerá de los rangos de búsqueda previamente seleccionados. **Solo disponible para Tipo de Fecha Del Vencimiento*
5. **Porcentaje de Avance (%):** Porcentaje de informes presentados, este porcentaje se calcula en base a los informes esperados. **Solo disponible para Tipo de Fecha Del Vencimiento*
6. **Descarga Reporte:** Botón que descarga el reporte de informes en formato xls.

- **Descarga del Reporte**

ESTADISTICO DE INFORMES				
Concepto	Enviados a Firma	Presentados	Esperados	Porcentaje de Avance (%)
> NACIONAL	1	0	1	0.00 %
> AGUASCALIENTES	0	1	2	50.00 %
> BAJA CALIFORNIA	0	1	2	50.00 %
> CAMPECHE	1	0	2	0.00 %
> CIUDAD DE MEXICO	0	0	2	0.00 %
> DURANGO	1	0	2	0.00 %
> MEXICO	0	2	2	100.00 %
TOTAL	3	4	13	28.57%

Descargar reporte: 

Hola anel.arrieta.ext1/ Responsable de Finanzas

ENTIDAD(ES)

ESTADISTICO DE INFORMES				
Concepto	Enviados a Firma	Presentados	Esperados	Porcentaje de Avance (%)
> NACIONAL	1	0	1	0.00 %
> AGUASCALIENTES	0	1	2	50.00 %
> BAJA CALIFORNIA	0	1	2	50.00 %
> CAMPECHE	1	0	2	0.00 %
> CIUDAD DE MEXICO	0	0	2	0.00 %
> MEXICO	0	2	2	100.00 %
TOTAL	2	4	11	33.33%

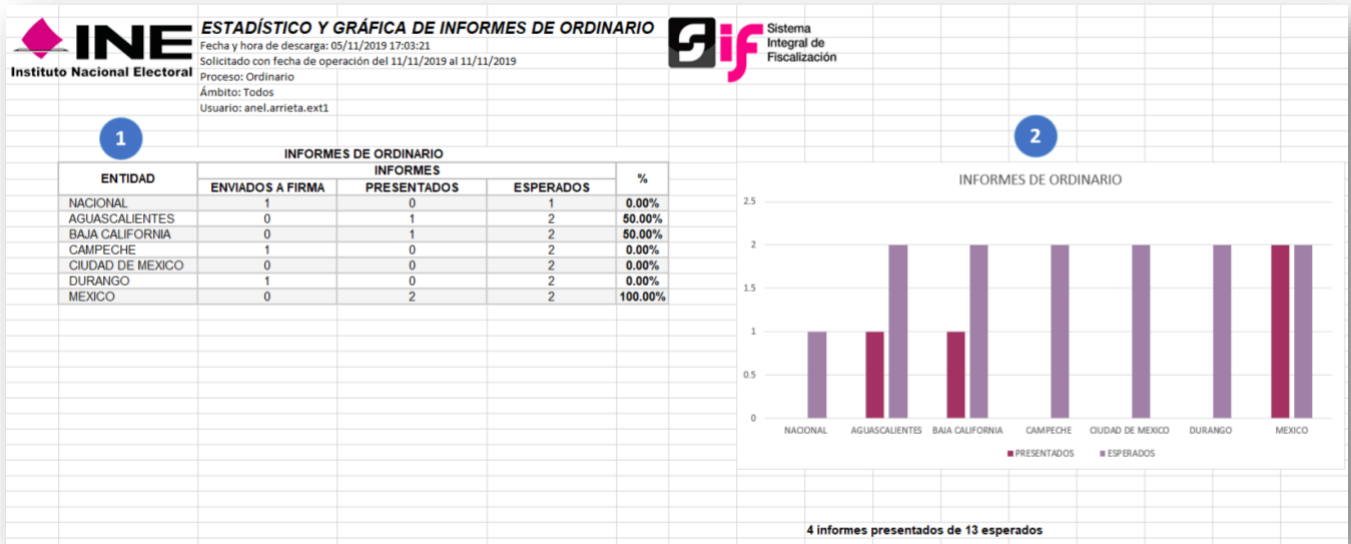
Reporte_Cumplimi...xlsx

Mostrar todo

El reporte en Excel descargado, estará conformado de dos secciones:

- **Estadístico y Gráfica de Informes:** Tabla estadístico de informes y gráfica.
- **Reporte:** Global de Ingresos y Gastos - Reporte de Cumplimiento de Informes.

- Estadístico y Gráfica de Informes



1. **Estadístico de Informes:** Tabla con el número de informes con estatus Envío a Firma, Presentados, *Esperados y *Porcentaje de Presentación (%). *Solo disponible para Tipo de Fecha Del Vencimiento
2. **Gráfica:** Muestra el avance de presentación por cada una de las entidades.

- Reporte de Cumplimiento

Id. Contabilidad	Estatus Contabilidad	Ámbito	Comité	Entidad	Partido Político	Siglas	Ejercicio	Tipo de Informe	Etapas	Fecha de Inicio	Fecha de Término	Fecha Límite de Presentación	Obligado a Presentar Informe	Estatus del Informe
650	ACTIVA	FEDERAL	COMITE DIRECTIVO ESTATAL	CAMPECHE	PARTIDO	PP	2019	TRIMESTRAL	TRIMESTRE 3	01/01/2019	30/09/2019	05/10/2019	OBLIGADO	ENVÍO A FIRMA
514	ACTIVA	FEDERAL	COMITE DIRECTIVO ESTATAL	BAJA CALIFORNIA	PARTIDO	PP	2019	TRIMESTRAL	TRIMESTRE 3	01/01/2019	30/09/2019	05/10/2019	NO OBLIGADO	PRESENTADO
238	ACTIVA	LOCAL	COMITE EJECUTIVO ESTATAL	MEXICO	PARTIDO	PP	2019	TRIMESTRAL	TRIMESTRE 3	01/01/2019	30/09/2019	05/10/2019	OBLIGADO	PRESENTADO
985	ACTIVA	FEDERAL	COMITE EJECUTIVO NACIONAL	NACIONAL	PARTIDO	PP	2019	TRIMESTRAL	TRIMESTRE 3	01/01/2019	30/09/2019	05/10/2019	OBLIGADO	ENVÍO A FIRMA
452	ACTIVA	FEDERAL	COMITE DIRECTIVO ESTATAL	AGUASCALIENTES	PARTIDO	PP	2019	TRIMESTRAL	TRIMESTRE 3	01/01/2019	30/09/2019	05/10/2019	NO OBLIGADO	PRESENTADO
445	ACTIVA	FEDERAL	COMITE DIRECTIVO ESTATAL	DURANGO	PARTIDO	PP	2019	TRIMESTRAL	TRIMESTRE 3	01/01/2019	30/09/2019	05/10/2019	NO OBLIGADO	ENVÍO A FIRMA
996	ACTIVA	LOCAL	COMITE EJECUTIVO ESTATAL	MEXICO	PARTIDO	PP	2019	TRIMESTRAL	TRIMESTRE 3	01/01/2019	30/09/2019	05/10/2019	OBLIGADO	PRESENTADO

1. **Datos generales:** Muestra la información del sujeto obligado y cada una de sus contabilidades
2. **Obligado a presentar informe:** Muestra las contabilidades Obligadas o No Obligadas a presentar el informe.
3. **Estatus del informe:** Muestra el estatus en que se encuentra la contabilidad respecto a la presentación de informes.