



Sistema Integral de Fiscalización (SIF)

Guía Representantes ante Consejo

Unidad Técnica de Fiscalización

Nota: La información contenida en las imágenes de esta guía, es ilustrativa, por lo que los datos utilizados son ficticios y no representan la identidad de ninguna persona.

INTRODUCCIÓN

De conformidad con lo dispuesto en el artículo 396, numeral 1, de la Ley General de Instituciones y Procedimientos Electorales, los Candidatos Independientes, de conformidad con lo previsto por los reglamentos de sesiones de los Consejos General, locales y distritales aprobados por el Consejo General, podrán designar representantes ante los órganos del Instituto; así como al Artículo 9, numeral 1, inciso f), fracción IV, del Reglamento de Fiscalización, el acceso a las Notificaciones Electrónicas emitidas por la Unidad Técnica de Fiscalización, será con la clave de usuario y contraseña proporcionados a los sujetos obligados. Para esos efectos, los representantes ante el Consejo General del INE podrán solicitar el acceso al Sistema Integral de Fiscalización (SIF).

La presente guía tiene el propósito de detallar el procedimiento que las personas candidatas que se postulan por la vía independiente deben atender para que la UTF realice el registro de su Representante ante Consejo en el SIF, asimismo, mostrar el funcionamiento para la consulta del módulo de Representantes ante Consejo, a fin de facilitar la comprensión del usuario y favorecer su correcta operación.

En el módulo de Representantes ante Consejo, se mostrarán los datos del Representante ante Consejo que se haya registrado en el SIF a fin de ser considerado como destinatario para la recepción de notificaciones electrónicas, y que para tal efecto deberán contar con un usuario y contraseña de acceso.

CONSIDERACIONES PREVIAS

- I. Podrá ingresar para el registro, consulta o modificación al módulo del Representante ante Consejo, únicamente la persona Candidata Independiente a quien previamente se le haya aprobado en el Sistema Nacional de Registro de Precandidatos y Candidatos (SNR) con dicha calidad y por tanto cuenta con tal privilegio dentro del SIF.
- II. La persona Candidata Independiente, es el único usuario que puede realizar el registro, consulta y modificación del Representante ante Consejo que corresponda.
- III. La creación del usuario de Representante ante Consejo, la realizará la Unidad Técnica de Fiscalización a través del SIF, cuando se realice la solicitud formal y siempre y cuando el sistema presente inconsistencias que no permitan que la persona Candidata Independiente lo realice.
- IV. Solamente podrá asignarse un usuario Representante ante Consejo por persona Candidata Independiente.
- V. A efecto de que la persona Candidata Independiente realice el registro del Representante ante Consejo en el SIF, debe contar con la información de la persona que se acredite como Representante ante Consejo consistente en:
 - ✓ Copia del documento mediante el cual se acredite el nombramiento como Representante ante Consejo.
 - ✓ Nombre (s).
 - ✓ Apellidos.
 - ✓ CURP.
 - ✓ RFC.
 - ✓ Clave de elector.
 - ✓ Domicilio.
 - ✓ Correo electrónico.
 - ✓ Teléfono.
 - ✓ Formato de Autorización para recibir notificaciones electrónicas.
- VI. Previamente al registro del Representante, el Candidato Independiente debe estar aprobado en el SNR con la calidad de Candidatura Independiente y contar con su cuenta de usuario y contraseña para el acceso al SIF, y en caso de no recordar sus claves de acceso, deberá solicitar el restablecimiento de su contraseña al correo reportes.sif@ine.mx.
- VII. En caso de que exista alguna razón por la que se deba realizar una sustitución del Representante previamente registrado, se deberá realizar la sustitución desde el SIF, proporcionando los datos señalados en el punto V, adjuntando adicionalmente la documentación comprobatoria del nuevo nombramiento.

ACCESO AL MÓDULO DE REPRESENTANTES ANTE CONSEJO

1. Como persona Candidata Independiente, debes ingresar al SIF a través de la liga <https://sif.ine.mx/loginUTF/>, e ingresar tu usuario y contraseña.

The screenshot shows the SIF login interface. At the top left is the SIF logo and the text 'Sistema Integral de Fiscalización'. A teal banner reads 'Te recordamos los requisitos mínimos de operación del SIF:'. Below this, four categories of requirements are listed: 'Sistema Operativo' (Windows 10 or superior, Mac Os 10.9 or superior), 'Memoria RAM y Disco Duro' (4 GB y 250 GB), 'Navegador' (Google Chrome actualizado), and 'Conexión a internet' (Al menos 30 Mbps para carga y descarga). An illustration of two people at computers with a magnifying glass is shown. To the right, the login form includes fields for 'Usuario' (containing 'xxxxxxxxxxxxxxxxxxxx.ex14') and 'Contraseña' (masked with dots). A red 'Iniciar sesión' button is below. Links for 'Cambio de contraseña usuario interno' and 'Cambio de contraseña usuario externo' are also present. At the bottom, it says 'SIF V1.7 - Campaña Ordinaria y Extraordinaria del Proceso Electoral 2014-2015.' and a small 'Privacidad - Cookies' icon.

2. Seleccione el módulo Administración.

The screenshot shows the SIF dashboard. At the top left is the SIF logo and 'Sistema Integral de Fiscalización'. A red 'Cerrar sesión' button is at the top right. The main content area says '¡Bienvenido al SIF!' and has a green 'Ir a Históricos' button. Five main modules are displayed with icons: 'Administración' (a gear with a person icon), 'Campaña' (a ballot box), 'Sistema de Fiscalización de Jornada Electoral' (XML files and a ballot box), 'Notificaciones Electrónicas 2016 a 2023' (an envelope with a bell), and 'Notificaciones Electrónicas' (a bell and a checkmark). A sixth module, 'Apoyo Ciudadano y/o Precampaña' (a group of people with a flag), is shown below. A URL 'https://sifcam.ine.mx/administracion' is visible at the bottom left.

3. Seleccione el proceso de Campaña, el tipo de elección y el año electoral en el que se encuentre participando, y posteriormente seleccione el módulo de Representantes ante Consejo que se encuentra en el menú del lado izquierdo.

Hola berth.a.cuenca.ext1/ Candidato Independiente

Volver al menú inicio

Proceso seleccionado. CAMPAÑA ORDINARIA 2021-2022

Para comenzar a trabajar es necesario que selecciones un proceso electoral.

Proceso:

Precampaña

Campaña

Tipo de elección:

Ordinaria

Extraordinaria

Año del proceso electoral:

2021-2022

Seleccionar

Asesoría sobre el criterio del registro contable, comuníquese a la Dirección de Auditoría a Partidos Políticos, Agrupaciones Políticas y Otros (DAPPPO) 01(55) 55 99 16 00 ext. 421661, 421667 y 421668.

Para reportar cualquier incidencia referente al Sistema Integral de Fiscalización (SIF), comuníquese a la Dirección de Programación Nacional (DPN) (55) 55 99 16 00 extensiones. 423116, 421164, 421122, 372182, 372165, 372178 y 372167. La atención se brindará de lunes a viernes en un horario de 09:00 a 19:00 horas (horario centro), así como en los días de vencimiento para la presentación de informes, el servicio se ampliará hasta las 23:59 horas (horario local).

INE
Instituto Nacional Electoral

CAU | Protección de datos | Centro de ayuda

https://pru-pef22-sifv6-ap-n1.ine.mx:8443/administracion/app/representanteConsejo/captura

Captura de datos del Representante ante Consejo

1. Para realizar el registro del Representante ante Consejo, seleccione la opción de Captura de la barra de tareas, ubicada en la parte superior derecha de la página.

Hola berth.a.cuenca.ext1/ Candidato Independiente

CAMPAÑA ORDINARIA 2021-2022 -A

Volver al menú inicio

Representante ante Consejo

Captura | Consulta | Modifica

Datos del usuario

*Entidad: AGUASCALIENTES

*Tipo de Sujeto Obligado: CANDIDATO INDEPENDIENTE

*Sujeto Obligado: BERTHA CUENCA ORTIZ

*CURP:

*RFC:

*Clave de elector:

El primer apellido es requerido.

*Nombre(s):

*Primer Apellido:

Segundo Apellido:

*Correo electrónico:

*Confirmar correo electrónico:

Posteriormente, deberá capturar todos los datos requeridos por el sistema a fin de realizar el registro del Representante ante Consejo. Cabe señalar que el campo de la Entidad, el tipo de sujeto obligado y sujeto obligado, no son campos editables y solo se mostrará la información que corresponda con la configuración establecida al momento de su aprobación como Candidatura independiente.

The screenshot shows the 'Representante ante Consejo' registration form. The header includes the INE logo and 'ADMINISTRACIÓN', a user greeting 'Hola berthha.cuenca.ext1/ Candidato Independiente', and a 'Volver al menú inicio' link. The form title is 'Representante ante Consejo' with links for 'Captura', 'Consulta', and 'Modifica'. The 'Datos del usuario' section contains the following fields:

- *Entidad: AGUASCALIENTES
- *Tipo de Sujeto Obligado: CANDIDATO INDEPENDIENTE
- *Sujeto Obligado: BERTHA CUENCA ORTIZ
- *CURP: MINK910110HMCRRN03
- *RFC: MINK91011043E
- *Clave de elector: CUREGO, 910110, 10H200
- *Nombre(s): KALHEL
- *Primer Apellido: MITSUKI
- Segundo Apellido: NANZU
- *Correo electrónico: KALHEL190181@GMAIL.COM
- *Confirmar correo electrónico: KALHEL190181@GMAIL.COM

A message states: 'El primer apellido es requerido.'

Asimismo, deberá cargar la documentación que acredita a la persona Representante ante Consejo.

The screenshot shows the document upload interface. The header is identical to the previous screenshot. The section title is 'Almacenar documentos que acreditan al Representante ante Consejo'. Below the title, it lists 'Extensiones Permitidas: jpeg|JPG|jpg|JPG|pdf|PDF'. There are three buttons: '+ Examinar', '+ Agregar', and 'X Cancelar'. A table shows the upload progress:

| Nombre Archivo | Acciones |
|--|--------------|
| Acreditamiento del Representante ante Consejo.pdf 131.6 KB | [Close icon] |
| Sin registros | |

At the bottom, there is an 'Aceptar' button. The footer includes the INE logo, 'CAU | Protección de datos | Centro de ayuda', 'Sistema Integral de Fiscalización / Admin 6.1.0 | Compatibilidad óptima con Google Chrome', and '© Derechos reservados Instituto Nacional Electoral'.

The screenshot shows the 'Representante ante Consejo' section of the INE administrative system. At the top, the user is logged in as 'Hola berthha.cuenca.ext1/ Candidato Independiente' with the session 'CAMPAÑA ORDINARIA 2021-2022 -A'. Below the header, there are two input fields containing the email 'ARTURO.URTEGAS@INE.MX'. The main area is titled 'Almacenar documentos que acreditan al Representante ante Consejo' and lists allowed file extensions: 'Extensiones Permitidas: jpeg|JPEG|jpg|JPG|pdf|PDF'. There are three buttons: '+ Examinar', 'Agregar', and 'Cancelar'. Below this is a table with two columns: 'Nombre Archivo' and 'Acciones'. The table contains one row with the file name 'Acreditamiento del Representante ante Consejo.pdf' and a trash icon in the 'Acciones' column. At the bottom of the table area is an 'Aceptar' button with a checkmark icon.

Una vez que haya completado los datos requeridos y con la carga de la documentación, debe seleccionar el botón de aceptar para concluir con el registro.

This screenshot is identical to the one above, but with a red rectangular box highlighting the 'Aceptar' button at the bottom of the table area. The rest of the interface, including the header, navigation menu, and table content, remains the same.

Finalmente, el sistema emitirá dos mensajes emergentes indicando lo siguiente:

1. La evidencia ha sido agregada correctamente.
2. El usuario ha sido asignado correctamente.

SIF ADMINISTRACIÓN Hola berthha.cuenca.ext1/ Candidato Independiente Volver al menú inicio

Representante ante Consejo

Datos del usuario

*Entidad: AGUASCALIENTES *Tipo de Sujeto Obligado: CANDIDATO INDEPENDIENTE *Sujeto Obligado: BERTHA CUENCA ORTIZ

*CURP: *RFC: *Clave de elector:

El primer apellido es requerido.

*Nombre(s): *Primer Apellido: Segundo Apellido:

*Correo electrónico: *Confirmar correo electrónico:

Mensaje
La evidencia ha sido agregada correctamente

Mensaje
El usuario ha sido asignado correctamente

Por lo anterior, el sistema enviará de manera automática el usuario y contraseña del Representante ante Consejo al correo electrónico que se haya capturado al momento de su registro, recibiendo un documento en formato PDF con las claves de acceso para el módulo de Notificaciones Electrónicas en el Sistema Integral de Fiscalización.

Comprobante.pdf
16 KB

Estimado Usuario.

Se informa que la solicitud de contar con un usuario y contraseña para ingresar al Sistema Integral de Fiscalización fue atendida satisfactoriamente.

El archivo adjunto contiene los datos de la cuenta de acceso al sistema antes citado, en caso de tener alguna duda, favor de comunicarse al servicio de atención telefónico (INETEL - 01 8004332000).

De acuerdo a los artículos 39 y 40 del Reglamento de Fiscalización, aprobado por el Consejo General del Instituto Nacional Electoral, se establece que será responsabilidad de los partidos políticos, coaliciones, aspirantes, precandidatos, candidatos y candidatos independientes el acceso seguro, registro y consulta en línea de operaciones en el Sistema Integral de Fiscalización (SIF).

Por lo que al hacerse acreedor al presente usuario y contraseña de acceso al SIF usted se compromete a utilizar la información contenida en el Sistema Integral de Fiscalización exclusivamente para el desarrollo de sus atribuciones y funciones, así como utilizarla con absoluta y estricta seguridad, sabedor de las responsabilidades civiles y penales a las que haría acreedor al quebrantar la citada reserva.

Por lo anterior se asume el compromiso del buen uso de la presente responsiva de acceso al Sistema Integral de Fiscalización que se le ha proporcionado y responsabilizado del uso exclusivo de la misma en el desarrollo de las atribuciones y funciones correspondientes a sus funciones dentro del SIF.



CONSULTA DEL REPRESENTANTE ANTE CONSEJO

- Una vez que se encuentre en la opción Consulta de Representante ante Consejo de la barra de tareas, el sistema mostrará el registro que se encuentre activo o en su caso aquellos que se encuentren inactivos por haber realizado una sustitución o porque ya no cuentan con tal nombramiento.

| | Sujeto Obligado | Cuenta | Estatus | Fecha Sustitución |
|---|---------------------------|---------------------|----------|-------------------|
| 🔍 | CANDIDATURA INDEPENDIENTE | kalhel.mitsuki.ext1 | Activo | |
| 🔍 | CANDIDATURA INDEPENDIENTE | hugo.alvarezs.ext1 | Inactivo | |
| 🔍 | CANDIDATURA INDEPENDIENTE | flor.espinola.ext1 | Inactivo | 2022-08-16 |
| 🔍 | CANDIDATURA INDEPENDIENTE | romina.fuentes.ext1 | Inactivo | 2022-08-16 |

Para realizar la consulta de la información de los Representantes ante Consejo que se encuentren registrados en el sistema, deberás seleccionar el ícono de la lupa a fin visualizar los datos generales de cada registro.

Hola berthha.cuenca.ext1/ Candidato Independiente
CAMPAÑA ORDINARIA 2021-2022 -A

*Entidad: AGUASCALIENTES *Tipo de Sujeto Obligado: CANDIDATO INDEPENDIENTE *Sujeto Obligado: BERTHA CUENCA ORTIZ

Buscar

Total de registros: 4 Página 1 de 1

| | Sujeto Obligado | Cuenta | Estatus | Fecha Sustitución |
|--|---------------------------|---------------------|----------|-------------------|
| | CANDIDATURA INDEPENDIENTE | kalhel.mitsuki.ext1 | Activo | |
| | CANDIDATURA INDEPENDIENTE | hugo.alvarezs.ext1 | Inactivo | |
| | CANDIDATURA INDEPENDIENTE | flor.espinola.ext1 | Inactivo | 2022-08-16 |
| | CANDIDATURA INDEPENDIENTE | romina.fuentes.ext1 | Inactivo | 2022-08-16 |

Total de registros: 4 Página 1 de 1

INE
Instituto Nacional Electoral

Hola berthha.cuenca.ext1/ Candidato Independiente
CAMPAÑA ORDINARIA 2021-2022 -A

Representante ante Consejo / AGUASCALIENTES

Datos del usuario

Nombre: KALHEL
 Apellidos: MITSUKI NANZU
 Grupo: REPRESENTANTE ANTE CONSEJO
 Entidad: AGUASCALIENTES
 Sujeto Obligado: BERTHA CUENCA ORTIZ

CURP: MINK910110HMCNR03
 RFC: MINK91011043E
 Correo Electrónico: ARTURO.ORTEGA@INE.MX
 Clave de Elector: CUREGO 910110 10H200
 Estatus: Activo

← Regresar

INE
Instituto Nacional Electoral

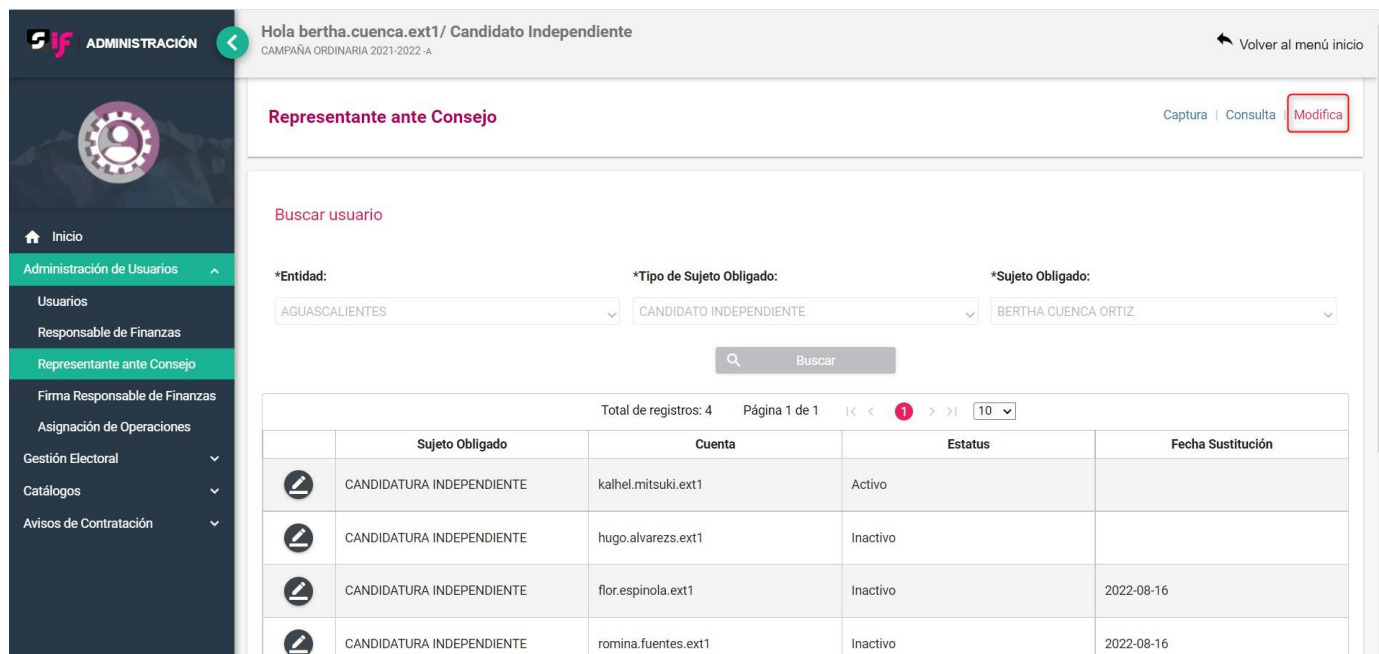
CAU | Protección de datos | Centro de ayuda

Sistema Integral de Fiscalización / Admin 6.1.0 | Compatibilidad óptima con Google Chrome





© Derechos reservados Instituto Nacional Electoral

MODIFICACIÓN Y/O SUSTITUCIÓN DEL REPRESENTANTE ANTE CONSEJO

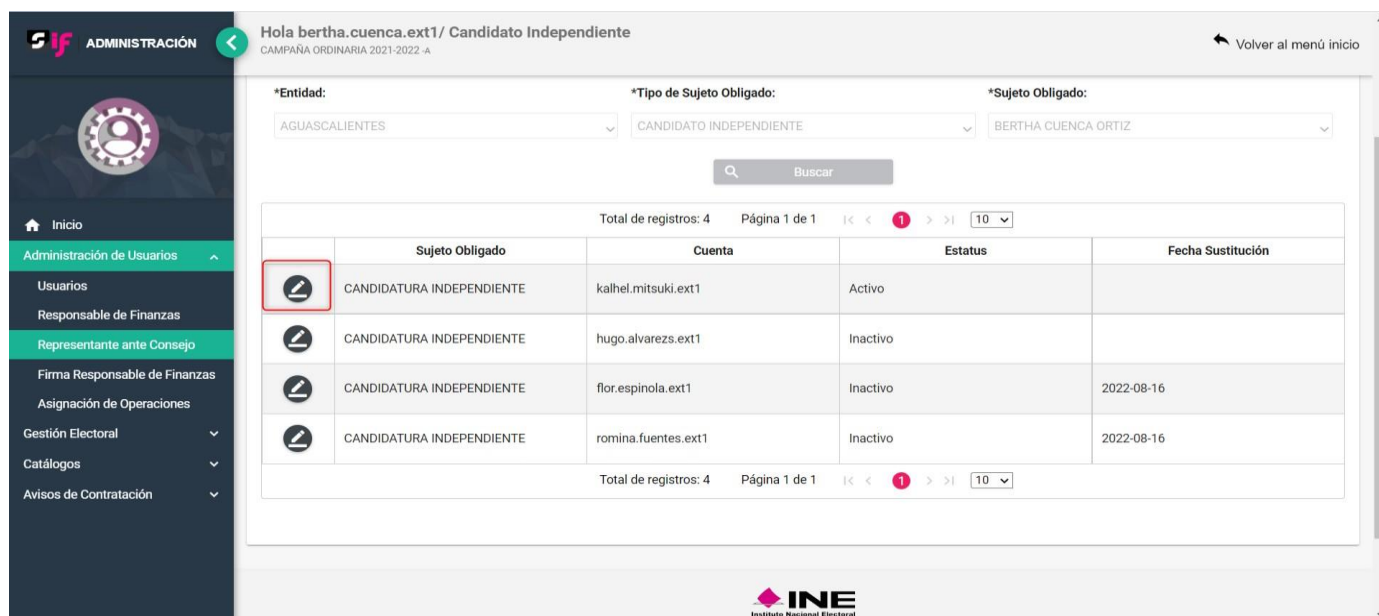
1. Para realizar la actualización de datos o la sustitución del Representante ante Consejo, debe seleccionar de la barra de tareas la opción de Modifica, ubicada en la parte superior derecha de la página.



The screenshot shows the 'Representante ante Consejo' page. At the top, there is a header with the user name 'Hola berthha.cuenca.ext1/ Candidato Independiente' and a 'Volver al menú inicio' button. Below the header, there are three buttons: 'Captura', 'Consulta', and 'Modifica' (highlighted with a red box). The main content area has a search section with filters for '*Entidad:' (AGUASCALIENTES), '*Tipo de Sujeto Obligado:' (CANDIDATO INDEPENDIENTE), and '*Sujeto Obligado:' (BERTHA CUENCA ORTIZ). A 'Buscar' button is below the filters. Below the search section, there is a table with 4 records. The first record is highlighted with a red box around its edit icon.

| | Sujeto Obligado | Cuenta | Estatus | Fecha Sustitución |
|---|---------------------------|---------------------|----------|-------------------|
|  | CANDIDATURA INDEPENDIENTE | kalhel.mitsuki.ext1 | Activo | |
|  | CANDIDATURA INDEPENDIENTE | hugo.alvarezs.ext1 | Inactivo | |
|  | CANDIDATURA INDEPENDIENTE | flor.espinola.ext1 | Inactivo | 2022-08-16 |
|  | CANDIDATURA INDEPENDIENTE | romina.fuentes.ext1 | Inactivo | 2022-08-16 |

2. Para realizar modificaciones a los datos generales del Representante activo, deberá seleccionar el ícono de modificación.



This screenshot is identical to the previous one, but the edit icon (a pencil inside a circle) for the first record in the table is highlighted with a red box, indicating the next step in the process.

3. Posteriormente, se habilitará un ícono de lápiz en aquellos datos que son susceptibles de modificación, la CURP y el Sujeto obligado no se pueden modificar.

The screenshot shows the 'ADMINISTRACIÓN' interface for 'Hola berthha.cuenca.ext1/ Candidato Independiente'. The main content area is titled 'Representante ante Consejo' and includes a breadcrumb 'Representante ante Consejo / AGUASCALIENTES'. Under 'Datos del usuario', the following information is displayed:

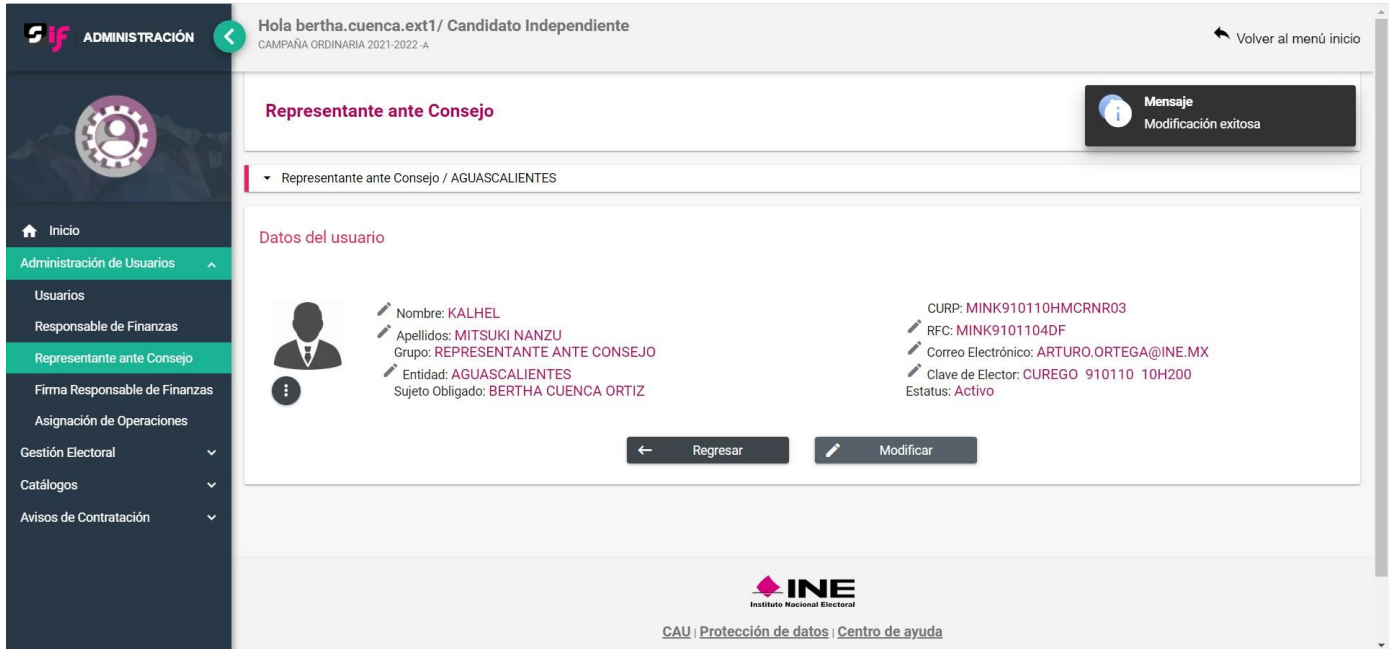
- Nombre: KALHEL
- Apellidos: MITSUKI NANZU
- Grupo: REPRESENTANTE ANTE CONSEJO
- Entidad: AGUASCALIENTES
- Sujeto Obligado: BERTHA CUENCA ORTIZ
- CURP: MINK910110HMCRNR03
- RFC: MINK91011043E
- Correo Electrónico: ARTURO.ORTEGA@INE.MX
- Clave de Elector: CUREGO 910110 10H200
- Estatus: Activo

Buttons for 'Regresar' and 'Modificar' are visible at the bottom of the user data section.

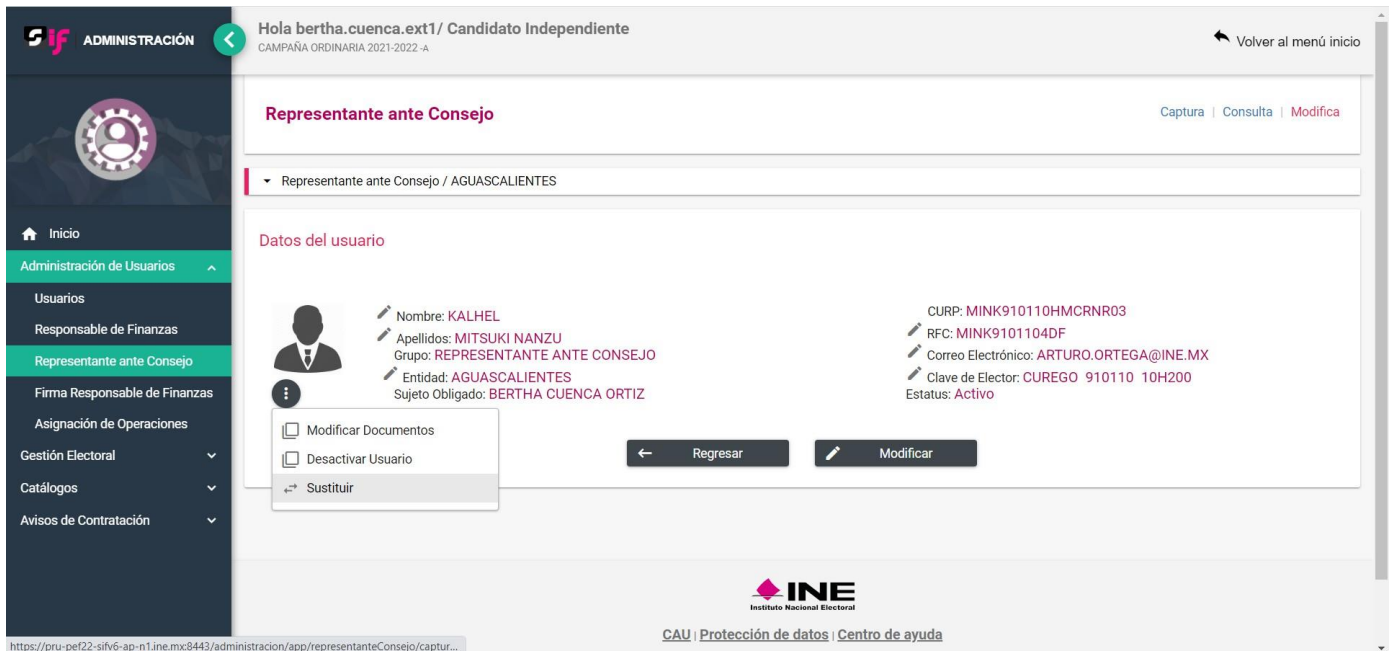
Para estar en posibilidad de modificar algún dato, debe seleccionar el ícono en el dato que se desea actualizar, y una vez actualizado, deberá seleccionar el botón de modificar.

This screenshot is identical to the previous one, but with a red rectangular box highlighting the 'RFC: MINK91011043E' field. A small pencil icon is positioned to the left of the RFC value, indicating that this field is selected for editing. The 'Modificar' button at the bottom is now active.

Finalmente, cuando se haya realizado la modificación, el sistema emitirá un mensaje emergente, indicando que la modificación fue exitosa.



4. En caso de que, por alguna razón se deba realizar la sustitución de un Representante ante Consejo, deberá seleccionar el ícono de tres puntos y a su vez seleccionar la opción de sustituir.



Una vez seleccionada la opción de sustituir, el sistema habilitará los campos de captura para realizar el registro del nuevo Representante ante Consejo, por lo que deberás requisitar todos los campos requeridos por el sistema incluida la documentación del nombramiento y acreditación.

ADMINISTRACIÓN < Hola bertha.cuenca.ext1/ Candidato Independiente CAMPAÑA ORDINARIA 2021-2022 -A Volver al menú inicio

Representante ante Consejo Captura | Consulta | Modifica

Sustitución

*Entidad: AGUASCALIENTES *Sujeto Obligado: BERTHA CUENCA ORTIZ

*CURP: VAMC910110HMCRRM04 *RFC: VAMC910110K43 *Clave de elector: VVREG 910110 10H600

El primer apellido es requerido.

*Nombre(s): CARLOS *Primer Apellido: VAZQUEZ Segundo Apellido: MORA

*Correo electrónico: KALHEL190181@GMAIL.COM *Confirmar correo electrónico: KALHEL190181@GMAIL.COM *Fecha Sustitución: 2022-09-15

En caso de requerir una copia del comprobante de la cuenta creada, indica la cuenta de correo electrónico al que deseas que sea enviada.

ADMINISTRACIÓN < Hola bertha.cuenca.ext1/ Candidato Independiente CAMPAÑA ORDINARIA 2021-2022 -A Volver al menú inicio

Almacenar documentos que acreditan al Representante ante Consejo

Extensiones Permitidas: jpegJPEGIjpgJPGIpdfIPIPDF

+ Examinar + Agregar + Cancelar

| Nombre Archivo | Acciones |
|----------------|----------|
| Doc1.pdf | |

Aceptar

INE
Instituto Nacional Electoral

[CAU](#) | [Protección de datos](#) | [Centro de ayuda](#)

Sistema Integral de Fiscalización / Admin 6.1.0 | Compatibilidad óptima con Google Chrome

© Derechos reservados Instituto Nacional Electoral

Una vez que se hayan capturado todos los datos requeridos, debe seleccionar el botón de aceptar para guardar el nuevo registro como Representante ante Consejo activo. Cabe señalar que, el sistema emitirá los mensajes emergentes respecto a que el usuario ha sido asignado correctamente y que la evidencia ha sido agregada correctamente.

ADMINISTRACIÓN Hola berthha.cuenca.ext1/ Candidato Independiente CAMPAÑA ORDINARIA 2021-2022 -A Volver al menú inicio

Representante ante Consejo

Mensaje
La evidencia ha sido agregada correctamente

Mensaje
El usuario ha sido asignado correctamente

Sustitución

*Entidad: *Sujeto Obligado:

*CURP: *RFC: *Clave de elector:

El primer apellido es requerido.

*Nombre(s): *Primer Apellido: Segundo Apellido:

*Correo electrónico: *Confirmar correo electrónico: *Fecha Sustitución:

En caso de requerir una copia del comprobante de la cuenta creada, indica la cuenta de correo electrónico al que deseas que sea enviada.

5. En caso de que, por alguna razón, el nombramiento del Representante ante Consejo previamente registrado en el sistema ya no sea procedente para las autoridades competentes, podrá realizar la desactivación del usuario, lo anterior para limitar el acceso al sistema, por lo que deberá seleccionar el ícono de tres puntos y posterior seleccionar la opción de desactivar.


ADMINISTRACIÓN Hola berthha.cuenca.ext1/ Candidato Independiente CAMPAÑA ORDINARIA 2021-2022 -A Volver al menú inicio

Representante ante Consejo

Captura | Consulta | Modifica

Representante ante Consejo / AGUASCALIENTES

Datos del usuario



Nombre: KALHEL
Apellidos: MITSUKI NANZU
Grupo: REPRESENTANTE ANTE CONSEJO
Entidad: AGUASCALIENTES
Sujeto Obligado: BERTHA CUENCA ORTIZ

CURP: MINK910110HMCRRN03
RFC: MINK9101104DF
Correo Electrónico: ARTURO.ORTEGA@INE.MX
Clave de Elector: CUREGO 910110 10H200
Estatus: Activo

- Modificar Documentos
- Desactivar Usuario
- Sustituir

← Regresar
✎ Modificar

INE
Instituto Nacional Electoral

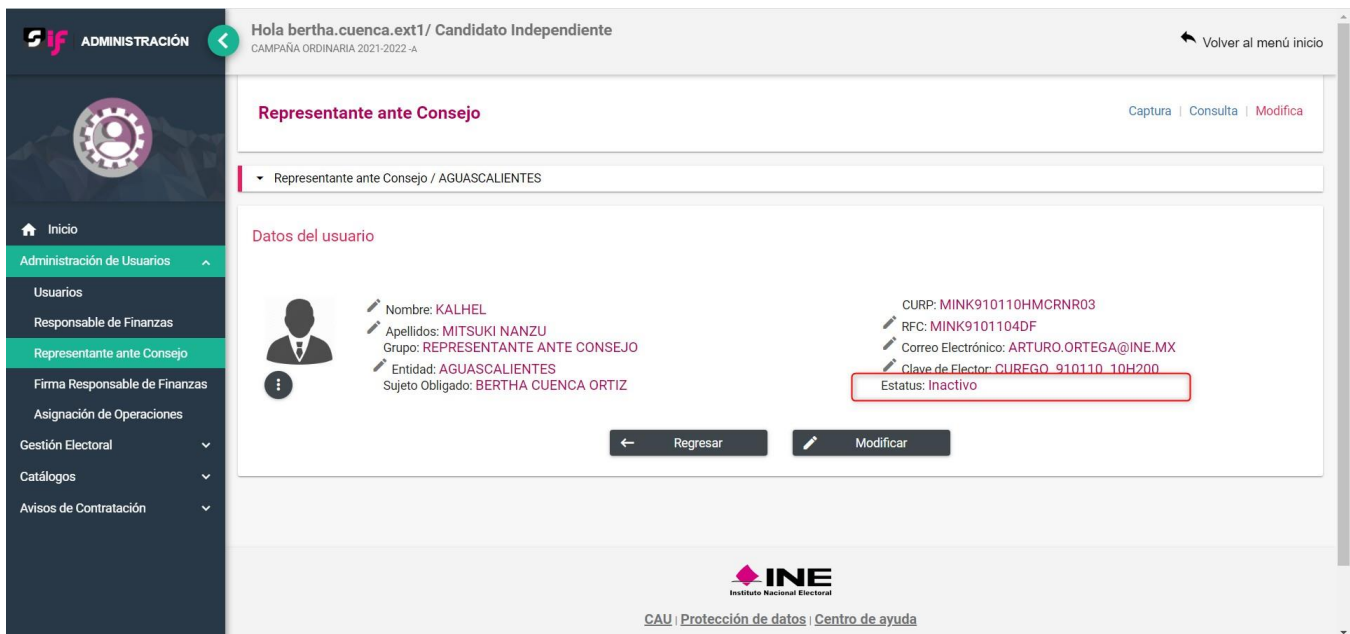
CAU | Protección de datos | Centro de ayuda

<https://pru-pef22-sifv6-ap-n1.ine.mx:8443/administracion/app/representanteConsejo/captura?execution=e5s2#>

Al momento que haya seleccionado la opción de desactivar usuario, el sistema emitirá un mensaje emergente indicando: ¿Está seguro de cambiar el estatus del Representante ante Consejo?, por lo que deberás seleccionar la opción de aceptar o en caso contrario la de cancelar.



Al aceptar el cambio de estatus, el usuario se mostrará como inactivo.



6. Por otro lado, en caso de que ya cuente con un Representante ante Consejo registrado en el sistema, pero este se encuentre con estatus inactivo, lo anterior considerando que su nombramiento se encuentra pendiente o en su caso no fue procedente en su momento, una vez que cuente con el acreditamiento correspondiente, podrá reactivar al usuario, seleccionado el ícono de tres puntos y posteriormente la opción de Activar usuario.

The screenshot shows the 'Representante ante Consejo' page in the INE administrative system. The user profile is for 'KALHEL MITSUKI NANZU', a Representative before the Council for Aguascalientes. The status is 'Inactivo'. A dropdown menu is open, showing options: 'Modificar Documentos', 'Activar Usuario', and 'Sustituir'. The 'Activar Usuario' option is highlighted. The page includes a sidebar with navigation options like 'Inicio', 'Administración de Usuarios', and 'Representante ante Consejo'. The footer contains the INE logo and links for 'CAU', 'Protección de datos', and 'Centro de ayuda'.

Al momento que hayas seleccionado la opción de Activar usuario, el sistema emitirá un mensaje emergente indicando: ¿Está seguro de cambiar el estatus del Representante ante Consejo?, por lo que deberás seleccionar la opción de aceptar o en caso contrario la de cancelar.

This screenshot shows the same user profile page as above, but with a confirmation dialog box overlaid. The dialog is titled 'Cambio de Estatus' and asks '¿Está seguro de cambiar el estatus del Representante ante Consejo?'. It has two buttons: 'Aceptar' and 'Cancelar'. The background page is dimmed, showing the same user details and navigation elements.

Finalmente, el sistema emitirá un mensaje emergente para indicar que la modificación fue exitosa. Desde ese momento, el usuario recuperará los permisos de acceso al sistema.

The screenshot displays the INE administrative interface. At the top, the user is identified as 'Hola berthha.cuenca.ext1/ Candidato Independiente' with the session 'CAMPAÑA ORDINARIA 2021-2022 -A'. A notification bubble in the top right corner states 'Mensaje: Modificación exitosa'. The main content area is titled 'Representante ante Consejo' and shows the user's details under 'Datos del usuario'. The user's name is KALHEL, with surnames MITSUKI NANZU. They belong to the 'REPRESENTANTE ANTE CONSEJO' group at the 'AGUASCALIENTES' entity, with the subject 'BERTHA CUENCA ORTIZ'. Their CURP is MINK910110HMCRNR03, RFC is MINK9101104DF, and email is ARTURO.ORTEGA@INE.MX. Their voting key is CUREGO 910110 10H200 and their status is 'Activo'. Navigation buttons for 'Regresar' and 'Modificar' are visible at the bottom of the user details section. The footer includes the INE logo and links for 'CAU', 'Protección de datos', and 'Centro de ayuda'.

Nota Importante: Siempre que se realice el alta o activación de un Representante ante Consejo, debe adjuntar la documentación que acredite el nombramiento del Representante.

Con este procedimiento se concluye la presente guía.