

NO TODAS LAS CREDENCIALES VOTAN



¿Sabes que existen tres modelos de credencial?

Conoce el **ABC** de la Credencial para Votar

Identifica la tuya para que sepas hasta cuando puedes usarla



INTRODUCCIÓN

Desde septiembre de 1992 el Instituto Federal Electoral emitió tres diferentes modelos de Credencial para Votar con fotografía; el 30 de mayo del 2014 ya como Instituto Nacional Electoral se aprobó un nuevo modelo de credencial con nuevos sistemas de reproducción y de seguridad; y en 2015 el modelo para la Credencial para Votar desde el extranjero.

Las características de las credenciales son similares entre sí y representan la evolución en la aplicación de nuevas tecnologías y la incorporación de elementos de mayor seguridad. Todo ello con el fin de garantizar la integridad de datos y evitar su falsificación.

En este momento, existen cuatro modelos de credencial vigentes y válidos (incluida la tramitada desde el extranjero) para ejercer tu derecho al voto y —por extensión legal— como instrumento de identificación oficial, tal y como se estableció desde el primer modelo de Credencial para Votar.

Las llamadas credenciales “03”, así como aquellas “sin un 15” al reverso, ya no son válidas para la próxima elección federal de 2018, ni como medio de identificación oficial. Ahora, la vigencia de cada credencial es de diez años a partir de su emisión, por lo que deberán renovarse cumplido este periodo.

Te presentamos el **ABC de la Credencial para Votar**: todo lo que necesitas saber sobre ella y su validez para votar.

Vistas generales

Tipos de credencial válidas y vigentes

› Anverso


Vistas generales

Tipos de credencial válidas y vigentes

› Reverso

A

Emitidas a partir de 1992



no
VOTA

* Estas credenciales ya no son vigentes para votar ni como identificación oficial.

B

Emitidas a partir de 2002



no
VOTA

* Estas credenciales ya no son vigentes para votar ni como identificación oficial.

C

Emitidas a partir de septiembre de 2008



SI
VOTA

* A partir de este tipo de credencial, se establece un vigencia de 10 años a partir de la fecha de emisión. Estas credenciales pierden vigencia el 31 de diciembre de 2018.

Vistas generales

Tipos de credencial válidas y vigentes

› Anverso

D

Emitidas a partir del 25 noviembre de 2013



E

Emitidas a partir de julio de 2014



F

Emitidas a partir del 14 de octubre de 2015



La Credencial para Votar tiene elementos visibles, que han evolucionado para tener un instrumento confiable:

› Anverso



| ANVERSO | | | A | B | C | D | E/F |
|--|--|---|---|---|---|---|-----|
| ELEMENTOS DE INFORMACIÓN, CONTROL Y PRESENTACIÓN | 1 | Nombre del elector | • | • | • | • | • |
| | 2 | Domicilio | • | • | • | • | • |
| | 3 | Edad y sexo | • | • | • | • | • |
| | 4 | Folio nacional | • | • | | | |
| | 5 | Clave de elector | • | • | • | • | • |
| | 6 | Identificación geoelectoral | • | • | • | • | • |
| | 7 | Clave Única de Registro de Población (CURP) | | | • | • | • |
| | 8 | Año de registro y Número de emisión | • | • | • | • | • |
| | 9 | Año de emisión | | | • | • | • |
| | 10 | Vigencia | | | • | • | • |
| | 11 | Fotografía instantánea | • | | | | |
| ELEMENTOS DE SEGURIDAD | Imagen de seguridad | 12 | Imagen del Padrón Electoral | • | | | |
| | | Logotipo IFE | | • | | | |
| | | Kinograma® | | | • | | |
| | Visibles | 13 | Dispositivo Óptico Variable (ODV) | | | | • |
| | | Fondo de la credencial con diseño de alta seguridad en Offset | | | | • | |
| | | 14 | Fondo de la credencial líneas en alto contraste | • | • | • | |
| | | 15 | Tramas visibles | • | • | • | |
| | | 16 | Tinta Ópticamente Variable (OVI) | | | | • |
| | | Fotografía "fantasma" | | | • | | |
| | | 17 | Fotografía "fantasma" con datos variables | | | | • |
| | | Impresión arcoiris | | | | • | |
| No visibles | 18 | Firma digitalizada | | | • | | |
| | 19 | Microlínea personalizada | | • | • | • | |
| | Microtextos en Offset | | | | • | | |
| Táctiles | 20 | Tinta Ultravioleta con Escudos nacionales y siglas IFE | • | • | • | | |
| | Tinta ultravioleta con diseño de tramas complejas, sobre toda la superficie en 3 colores | | | | • | | |
| 21 | Nombre completo del ciudadano en tinta ultravioleta | | • | • | • | | |
| 22 | Logotipo del INE en bajo relieve | | | | • | | |
| 23 | Letras INE en alto relieve para lectura en Braille | | | | • | | |

A • Emisión a partir de 1992 • B • Emisión a partir de 2001 • C • Emisión a partir de septiembre de 2008 • D • Emisión a partir de noviembre de 2013/ 30 de mayo 2014.



| | | REVERSO | A | B | C | D | E/F |
|--|-------------------------------------|--|--|---|---|---|-----|
| ELEMENTOS VISIBLES DE INFORMACIÓN, CONTROL Y PRESENTACIÓN | 24 | Número identificador (OCR) de 12 dígitos | • | | | | |
| | | Número identificador (OCR) de 13 dígitos | | • | • | • | • |
| | 25 | Leyendas | • | • | • | | |
| | 26 | Firma | • | • | • | | |
| | | Firma digitalizada | | | | • | • |
| | 27 | Espacios definidos para el marcado de voto | • | • | | | |
| | | Espacios libres para el marcado de voto | | | • | • | • |
| | 28 | Huella del dedo pulgar | • | | | | |
| | | Huella del dedo índice | | • | • | • | • |
| | | Huella de digitalizada | | | | • | • |
| | 29 | Firma del Secretario Ejecutivo del IFE | • | • | • | • | • |
| | 30 | Código de barras unidimensional | • | | | • | • |
| | 31 | Código de barras bidimensional | | • | | | |
| | 32 | Código de barras bidimensional y cifrado | | | • | • | • |
| 33 | Fondo con tramas en alta resolución | | | | • | • | |
| 34 | Zona de Lectura Mecánica | | | | • | • | |
| ELEMENTOS DE SEGURIDAD | Visible | 35 | Impresión arcoiris | | | | • |
| | | 36 | Filtro infrarrojo (franja negra) en código de barras | • | • | | |
| | | 37 | Microlínea personalizada | | • | • | • |
| | | 38 | Tinta Ópticamente Variable (OVI) | | | | • |
| | No visible | 39 | Fotografía del ciudadano en tinta ultravioleta | | | • | • |

› Credencial para Votar desde el Extranjero

A partir de la Reforma político-electoral de 2014, el Instituto Nacional Electoral adquiere dentro de sus atribuciones la de expedir la **Credencial para Votar desde el extranjero**, la cual brinda oportunidad a los connacionales al rededor del mundo, de contar con una credencial para ejercer su derecho al voto y un documento de identificación desde el lugar en que residen.

De esta manera, el 14 de octubre de 2015 el Consejo General del Instituto Nacional Electoral aprobó un modelo para la Credencialización en el extranjero mediante acuerdo INE/CG875/2015 y, a partir del 8 de febrero de 2016, inició la captación de trámites en los consulados de la Secretaría de Relaciones Exteriores.

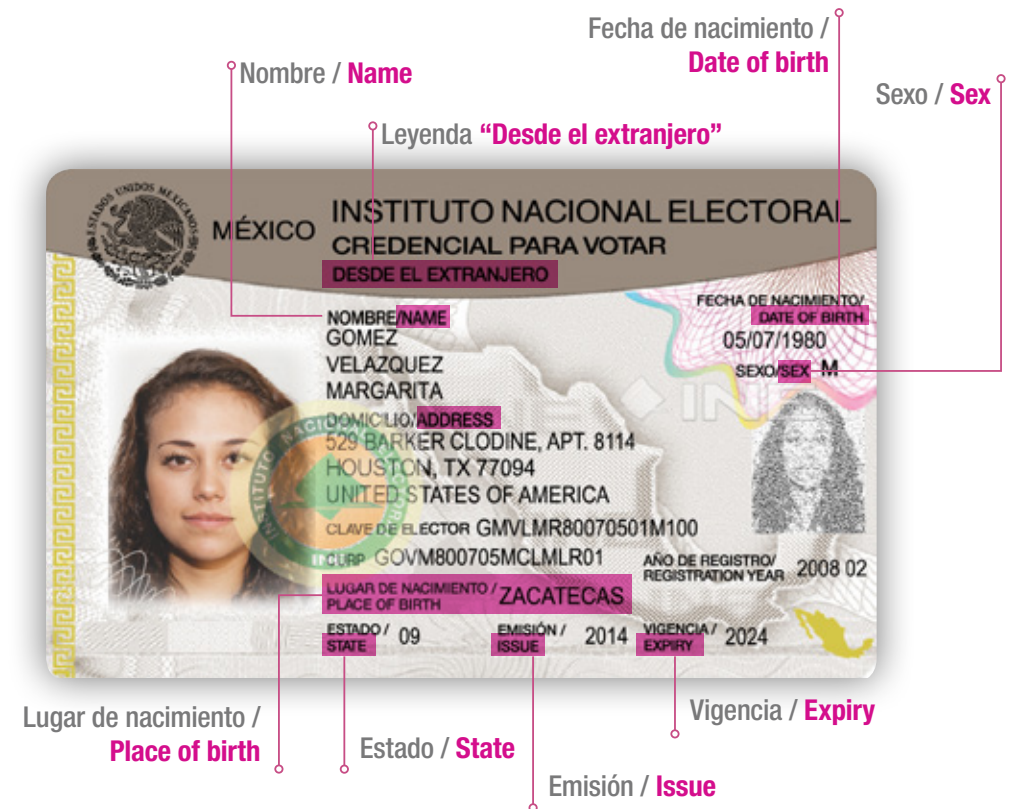
Este modelo cuenta con las mismas medidas de seguridad que los modelos D y E por lo que es aceptado como identificación oficial en territorio nacional y en algunas ciudades del extranjero.

A continuación se presentan los elementos incorporados en este nuevo modelo:

- Se incluye la frase “DESDE EL EXTRANJERO”
- Se agrega los títulos en español e inglés.
- Se agrega la palabra “LUGAR DE NACIMIENTO/ PLACE OF BIRTH”
- Se elimina la palabra Municipio, Sección, Localidad.


La Credencial para Votar desde el extranjero tiene los siguientes elementos visibles:

› Anverso



Validez y vigencia de la credencial

Acorde a los recuadros en el reverso o a su año de emisión



Todas las credenciales del tipo A ya no son vigentes para votar ni como identificación oficial. Las credenciales "sin un 15" del modelo B ya no son vigentes para votar ni como identificación oficial, salvo en entidades con elecciones locales o extraordinarias en 2014.

| | EMISIÓN | ELECCIONES FEDERALES | ELECCIONES LOCALES | VIGENCIA PARA VOTAR |
|---|-------------------------------------|----------------------|-------------------------------|------------------------------------|
| A | 1992 a agosto de 1997 | 94,97,00,03* | 94,95,96,97,98,99,00,01,02,03 | No vigente * |
| | septiembre de 1997 a agosto 2000 | 00,03,06,09** | 98,99,00,01,02,03,04,05,06,07 | No vigente ** |
| | agosto de 2000 a septiembre de 2001 | 00,03,06,09** | 99,00,01,02,03,04,05,06,07,08 | No vigente ** |
| B | 2002 | 12,03,06,09** | 09,10,11,02,03,04,05,06,07,08 | No vigente ** |
| | 2003 | 12,15,06,09*** | 09,10,11,12,03,04,05,06,07,08 | No vigente *** |
| | 2004 | 12,15,06,09*** | 09,10,11,12,13,04,05,06,07,08 | No vigente *** |
| | 2007 | 12,15,18,09**** | 09,10,11,12,13,14,15,16,07,08 | 31 de diciembre de 2018 |
| C | 2008 | libre^ | libre | 31 de diciembre de 2018 |
| D | 2013 | libre^ | libre | Diez años a la fecha de expedición |
| E | 2014 | libre^ | libre | Diez años a la fecha de expedición |
| F | 2014 | libre^ | libre | Diez años a la fecha de expedición |

* Las credenciales denominadas "03" (modelo A) perdió su vigencia el 31 de diciembre de 2010 y los registros fueron dados de baja del Padrón Electoral el 15 de julio de 2014.

** Las credenciales denominadas "09" y "12" ("sin un 15" de los modelos A y B, perdieron su vigencia el 31 de diciembre de 2013. Salvo en entidades con elecciones locales y extraordinarias durante 2014, en las que perderán su vigencia al día siguiente de la elección. Serán dados de baja del Padrón Electoral el 15 de julio de 2015.

*** Las credenciales denominadas "15" perdieron su vigencia el 31 de diciembre de 2015 y fueron dados de baja del Padrón Electoral y de la Lista Nominal de Electores el 1 de enero de 2016.

****Las credenciales denominadas "18" perderán su vigencia el 31 de diciembre de 2018 y serán dados de baja del Padrón Electoral y de la Lista Nominal de Electores el 1 de enero de 2019.

^ Las credenciales sin recuadros en el reverso, se darán de baja del Padrón Electoral y de la Lista Nominal de Electores el primer día del año siguiente en que expire su vigencia.



Atributos y características

Elementos visibles

› Anverso

B



Dimensiones: 8.6 X 5.4 cms
Espesor: 0.76 milímetros*

Incorpora los elementos del modelo A y mejora con:

- Sello trimodal con la imagen del logotipo del IFE.
- Fotografía digital.
- Microlínea personalizada.

C



Dimensiones: 8.6 X 5.4 cms
Espesor: 0.76 milímetros

Incorpora los elementos del modelo B y mejora con:

- Sello Kinograma®.
- Firma digitalizada.
- Año de Emisión.
- Vigencia.
- CURP.

* Dimensiones y espesor de acuerdo a la Norma Internacional ISO IEC 103712 para tarjetas de identificación.

D
E
F



Dimensiones: 8.6 X 5.4 cms
Espesor: 0.76 milímetros


Cambia notablemente el diseño general para incorporar mayores medidas de seguridad:

- La fotografía se apega a normas internacionales en su posición.
- Fondo con tramas de alta resolución.
- Tintas UV, ópticamente variables, impresión arcoiris.
- Datos variables en fotografía y microtextos.
- Dispositivo ópticamente variable (OVD).
- El domicilio es opcional (calle, Número exterior e interior).

Atributos y características

Elementos visibles

› Reverso



- Código de barras bidimensional.
- Huella digital del dedo índice.
- Número identificador (OCR) de 13 dígitos.



Emitidas a partir de septiembre de 2008

- Código de barras bidimensional y cifrado.
- Se elimina el filtro infrarrojo.
- Casillas indiferenciadas para marcar el voto.



- Fondo de alta seguridad.
- Código QR para acceder a servicios del Instituto con datos prellenados.
- Firma y huella digitales, por lo que la credencial se entrega totalmente terminada.
- Zona de Lectura Mecánica que incluye el OCR de 13 dígitos y datos útiles para ser un documento de viaje.
- Tinta OVI y arcoiris.
- Microtexto personalizado.

Elementos de seguridad visibles

C

Elementos de seguridad visibles

Elementos de seguridad exclusivos del IFE

A



Padrón Electoral

Sello metálico, realizado a partir de una impresión metalcobrizada sobre el laminado.

Cubre parte de la fotografía instantánea.

Deja rastro evidente en caso de intento de deslaminación.

B



Logotipo Instituto Federal Electoral (IFE)

Sello trimodal, al inclinar la credencial presenta hasta tres cambios de color (verde-transparente-ocre).

Cubre parte de la fotografía digital. Deja rastro evidente en caso de intento de deslaminación.

C



República Mexicana Logotipo IFE

Sello Kinegrma®, se trata de un Dispositivo Óptico Variable (OVD), que hace visibles hasta 8 efectos dependiendo de la luz y el ángulo en que se reciba al mover la credencial.

Cubre parte de la fotografía digital, la firma digitalizada, la fotografía "fantasma", el año de registro y el número de emisión.

D



Dispositivo de seguridad visual que cambia de color de forma trimodal (OCRE-TRANSPARENTE-OLIVO) según el ángulo con el que se mire. Deja rastro evidente en caso de intento de deslaminación.

EF



Contiene partículas Taggent que son validadas por medio de un dispositivo electrónico.

Efectos de seguridad del Kinegrama®

1. Sello de agua difractante.

Al girar 180°, la imagen y el fondo se invierten (de positivo a negativo).



2. Efecto de color.

El texto "IFE" cambia de tono y la boleta electoral cae en la urna con efecto multicolor (arcoiris) al rotar en forma vertical.



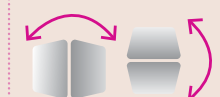
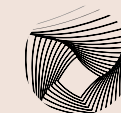
3. Transformación vertical.

El texto "IFE" se desplaza hacia los costados al rotar en forma vertical.



4. Transformación radial.

En la figura de primer plano, un patrón de líneas finas da la sensación de rotar, a partir del centro, en pasos continuos.



5. Microtexto.

Texto observable con una lente de aumento simple.



6. Nanotexto.

Texto que sólo se verifica con el uso de un microscopio.



7. Superficie de relieve visual.

Efecto visual de relieve en el enmicado



8. Microtexto en espejo negro.

Es una combinación de estructuras desarrolladas con un elemento de fondo de espejo. Cuando el diseño se inclina, el microtexto aparece con un color específico.



Elementos de seguridad visibles

› Anverso



Patrón debilitado

El diseño del fondo de seguridad se integra con el borde de la fotografía. Esto da la apariencia de fusionar el marco de la fotografía con el resto del diseño de la credencial.




Diseños "Guilloché"

Todas las credenciales tienen un patrón de figuras formadas con líneas finas que generalmente son difíciles de imitar con impresoras o fotocopiadoras, ya que al intentarlo se obtienen imágenes a base de puntos y no de líneas.



Microtexto

En el anverso, las credenciales contienen un microtexto con la leyenda INSTITUTO NACIONAL ELECTORAL, que no es legible a simple vista.



Impresión Arcoiris

Las credenciales tienen impresos patrones de líneas con dos o más colores de tinta simultáneos. La impresión se realiza utilizando un equipo especializado para crear una fusión controlada de colores semejantes que simulen el efecto de colores de un arcoiris.



Elemento Táctil

El diseño de la credencial cuenta con un elemento de seguridad perceptible al tocarlo con las yemas de los dedos. Este elemento contiene las siglas del INE y la boleta electoral entrando a la urna.



Fotografía Fantasma con datos variables

La fotografía fantasma se fortalece como elemento de seguridad al aplicar un software que crea la imagen a partir de datos del ciudadano con un patrón variable, lo que la hace única y difícil de reproducir.



Tinta OVI

Tinta de impresión especializada que cambia de color en función del ángulo de la luz con que se observe. En la Credencial para Votar se puede observar el cambio de color del mapa de la República Mexicana que se encuentra en la parte inferior derecha, así como de la franja izquierda que se ubica junto a la fotografía del ciudadano.



Diseño en Relieve

Todas las credenciales tienen líneas con diseños especiales que simulan un efecto de relieve. Este efecto es muy difícil de reproducir con escáner o fotografías digitales. En el reverso de las credenciales se puede apreciar una imagen formada con los nombres de todas las entidades del país.



Elemento Ópticamente Variable (OVD)

El dispositivo cambia de color, dependiendo del ángulo de la luz con que se observe. Este elemento de seguridad tiene la leyenda "Instituto Nacional Electoral", la palabra "INE" y la urna con la boleta electoral entrando a la misma. Adicionalmente cuenta con radiofrecuencia para revisar su autenticidad.

Elementos de seguridad visibles

› Reverso




Microtexto

En el contorno donde se ubican la firma y la huella del ciudadano, se encuentra un microtexto que no es legible a simple vista, conformado por el nombre del ciudadano.



Diseño en Relieve

Todas las credenciales tienen líneas con diseños especiales que simulan un efecto de relieve. Este efecto es muy difícil de reproducir con escáner o fotografías digitales. En el reverso de las credenciales se puede apreciar una imagen formada con los nombres de todas las entidades del país.



Impresión Arcoiris

Las credenciales tienen impresos patrones de líneas con dos o más colores simultáneos de tinta. La impresión se realiza utilizando un equipo especializado para crear una fusión controlada de colores semejantes que simulen el efecto de colores de un arcoiris.



Código QR

Este elemento puede ser escaneado por un teléfono "inteligente" y dirige a una botonera de servicios que ofrece el INE para el ciudadano, donde acceder a programar una cita, ubicar el módulo que le corresponde, verificar la vigencia de su Credencial y todo ello con sus datos precargados para facilitar su consulta.



Tinta OVI

Las credenciales se imprimen con una tinta especial que es ópticamente variable, la cual presenta grandes cambios de color en función del ángulo de observación o de la iluminación que se tenga. En el anverso de cada credencial puede observarse que el mapa de la República Mexicana ubicado en la parte inferior derecha cambia de color, así como la franja ubicada junto a la fotografía del ciudadano.

Elementos de seguridad visibles

Elementos que sólo se aprecian con lentes de aumento:



BC
Anverso



Elementos:
Nombre completo del ciudadano en el contorno de la fotografía y fecha de trámite.

BCDEF
Reverso



Elementos:
Nombre completo del ciudadano en el contorno del recuadro de firma.

DEF
Anverso



Elementos:
Nombre del Instituto en franja gris.

Otros microtextos de seguridad en el fondo preimpreso.

Datos de domicilio optativos

Vínculos con la ciudadanía mediante servicios asociados de la Credencial para Votar

Datos del domicilio visibles, opción del ciudadano

A partir del 25 de enero de 2014, el Instituto hizo posible que el ciudadano pudiera decidir que los datos de calle, número exterior e interior de su domicilio permanecieran visibles o encriptados en el Nuevo Modelo de Credencial para Votar.

De esta manera, al momento de realizar su trámite en los Módulos de Atención Ciudadana, se les consultará de manera expresa, quedando asentado por escrito si desean que sus datos sean visibles o no en el anverso de la Credencial para Votar.



Calle, número exterior y número interior
Visibles



Calle, número exterior y número interior
No Visibles

La Credencial actual incorporó un **Código de Respuesta Rápida QR** (por sus siglas en inglés Quick Response) que se puede “leer” con teléfonos inteligentes. Permite al ciudadano el acceso inmediato a la página de internet del INE para proporcionarle información sobre la ubicación de su Casilla o la ubicación de un Módulo de Atención Ciudadana, así como la verificación de la vigencia de su credencial.

Verificación de vigencia de la Credencial para Votar



Programación de Citas



Ubicación de módulos



NO TODAS LAS CREDENCIALES SON VÁLIDAS Y **VOTAN**



¿Ya sabes cuál
es tu credencial?

¡Identifícate y vota con ella!