

ESTUDIO ESTADÍSTICO

“INTERÉS, SIMPATÍAS Y PREFERENCIAS

POLÍTICO - ELECTORALES EN

DISTRITO ELECTORAL FEDERAL X

XALAPA URBANO”

METODOLOGÍA Y DATOS GENERALES DEL ESTUDIO

1.- Objeto del estudio

Conocer el grado de interés, simpatías y preferencia político electorales de los ciudadanos con credencial de elector vigente por el distrito X, Xalapa Urbano

2.- **Marco Muestral:** Manzanas ubicadas dentro del Distrito X, Xalapa Urbano.

3.- Diseño Muestral:

a) Población objetivo

Habitantes mayores de edad con credencial de elector vigente.

b) Procedimiento de selección de unidades

Mediante el muestreo aleatorio sistemático con probabilidad proporcional al tamaño de la población. La selección de la manzana y de la vivienda corresponde a un proceso sistemático, mientras que la del entrevistado se hará mediante selección aleatoria estratificada por sexo, edad y clase socioeconómica, proporcionalmente al Censo del INEGI 2010

c) Método de muestreo

Muestreo aleatorio estratificado

d) Estratificación (se plantea en dos etapas)

- Por edad y sexo
- Por estratos socioeconómicos

Porcentajes de la estratificación de la muestra

Por sexo

- Hombres 50%
- Mujeres 50%

Por edades

- De 18 a 29 años 33%
- De 30 a 45 años 34%
- De 46 años o más 33%

Por estrato socioeconómico

- Clase alta 8 %
- Clase media 50 %
- Clase baja 42 %

4.- Distribución de la muestra

Colonias seleccionadas

- **Revolución**
- **Casa Blanca**
- **Vasconcelos**
- **Culturas mexicanas**
- **Progreso**
- **Obrero Campesina**
- **Veracruz**
- **Luz del Barrio**
- **Ferrer Guardia**
- **Cerro colorado**
- **Centro**
- **José Cardel**
- **El sumidero**
- **Jardines de Xalapa**
- **Magisterial**
- **Coapexpan**
- **Barrio del Dique**
- **Lomas del seminario**
- **Fraccionamiento Veracruz**
- **Modelo**

5.- Tamaño de la muestra: 500 cuestionarios

6.- Precisión y nivel de confianza

- Error de + - 3.7 %
- Nivel de confianza 90%

7.- Fecha del levantamiento:

- Del 5 al 8 de abril del 2015

8.- Frecuencia y tratamiento de la no-respuesta: Se incluye en No sabe / no Contestó / Ninguno

9. Tasa de rechazo general a la entrevista. 23%

10. Trabajo de campo: Manzanas pertenecientes al distrito X Xalapa Urbano

11.- Tipo de entrevista: Domiciliaria cara a cara

12. Procesamiento de la información muestra: Captura en Excel y gráficas en SPSS

13.- Responsable de la realización del estudio: Ing. Luis Santoyo Domínguez

14.- Patrocinador: Ing. Luis Santoyo Domínguez

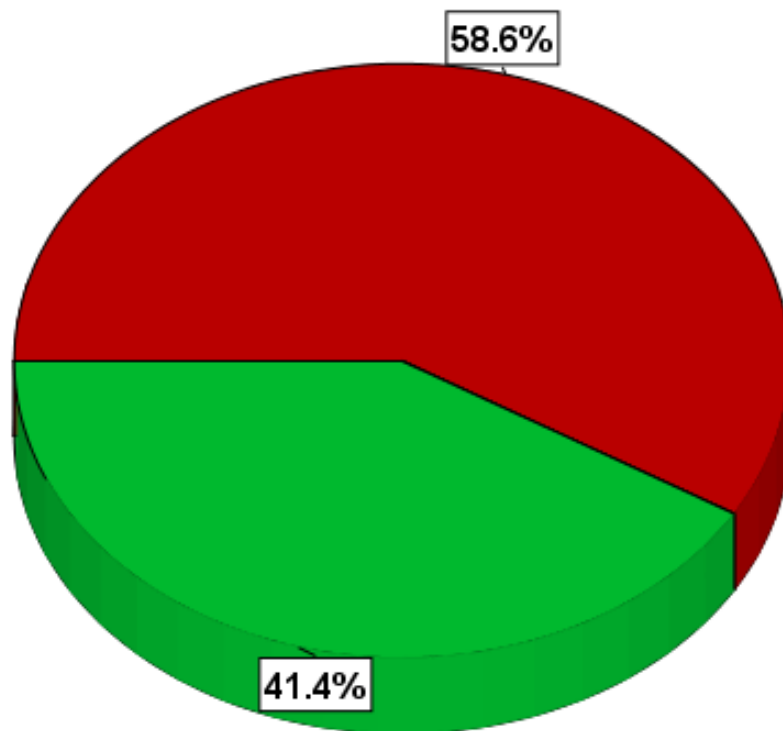
15.- Entrega a medios de comunicación mediante rueda de prensa: Ing. Luis Santoyo Domínguez

Nota: Las publicaciones fueron realizadas por cada medio de comunicación y estas no fueron pagadas ya que se realizó la exposición de los resultados obtenidos mediante rueda de prensa a reporteros De éstos medios y cada quien decidió o no su publicación

Nota 2: Los resultados obtenidos en el presente estudio, sólo tienen validez para expresar las preferencias electorales o la tendencia de la votación de los distritos señalados en cada caso, así como las preferencias sobre consultas populares, en las fechas específicas del levantamiento del presente estudio.

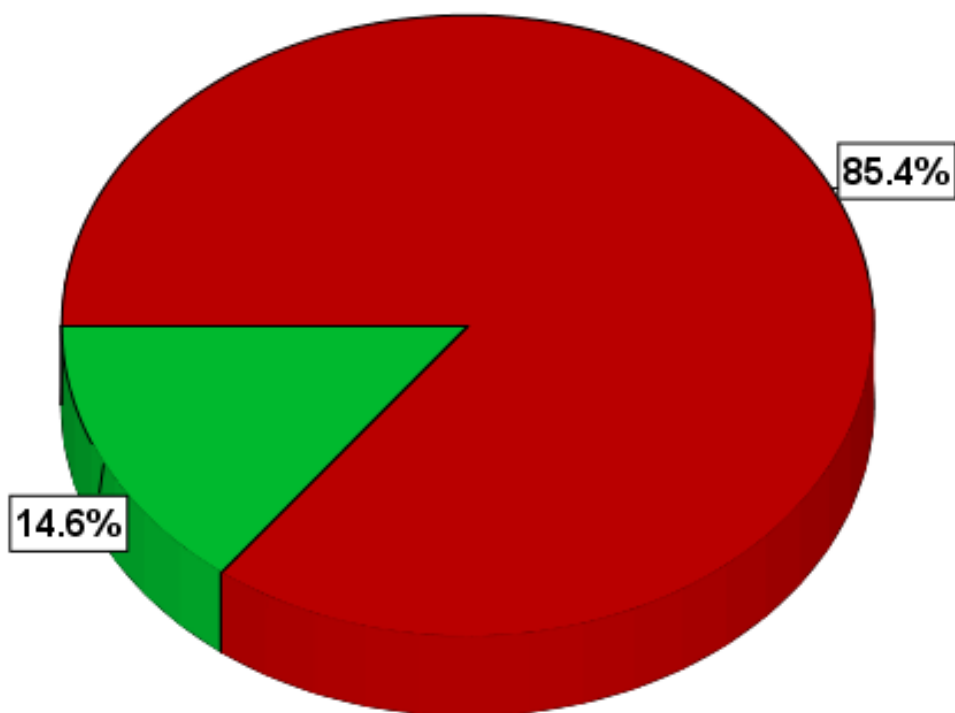
¿Sabe Usted que elecciones se llevarán a cabo este año?

■ No
■ Sí

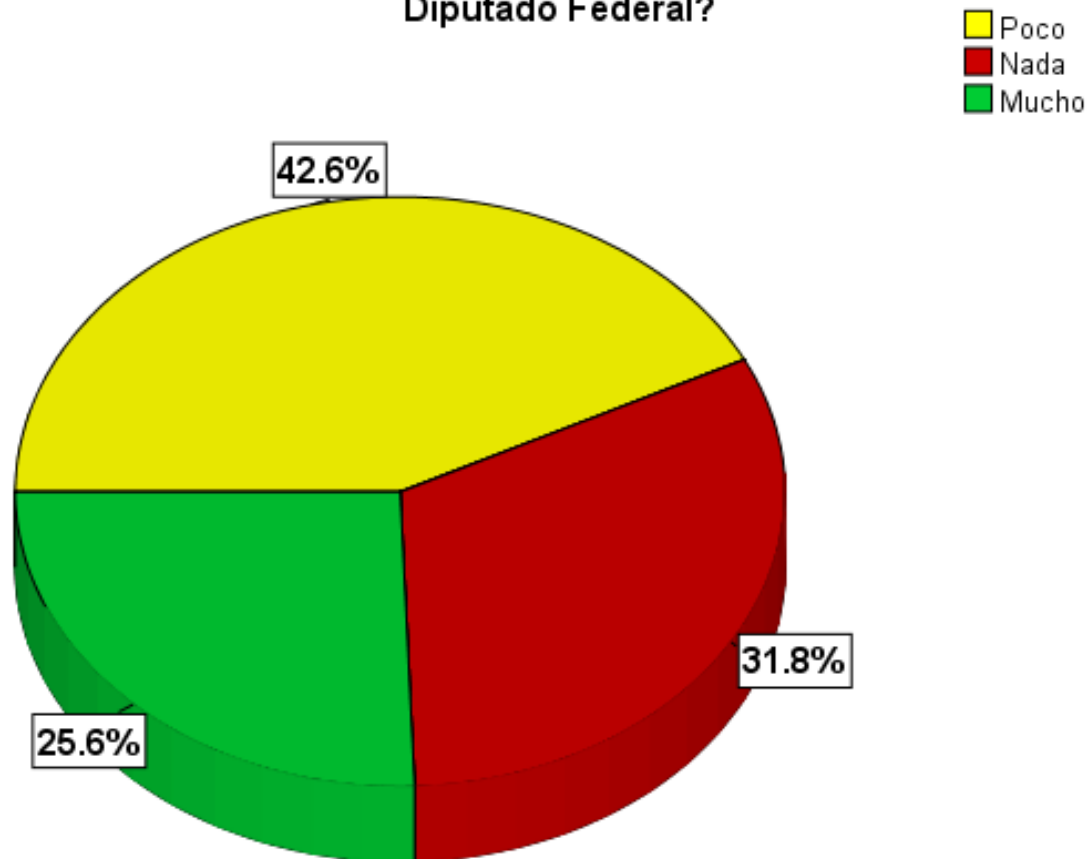


¿Sabe quien es su actual Diputado Federal?

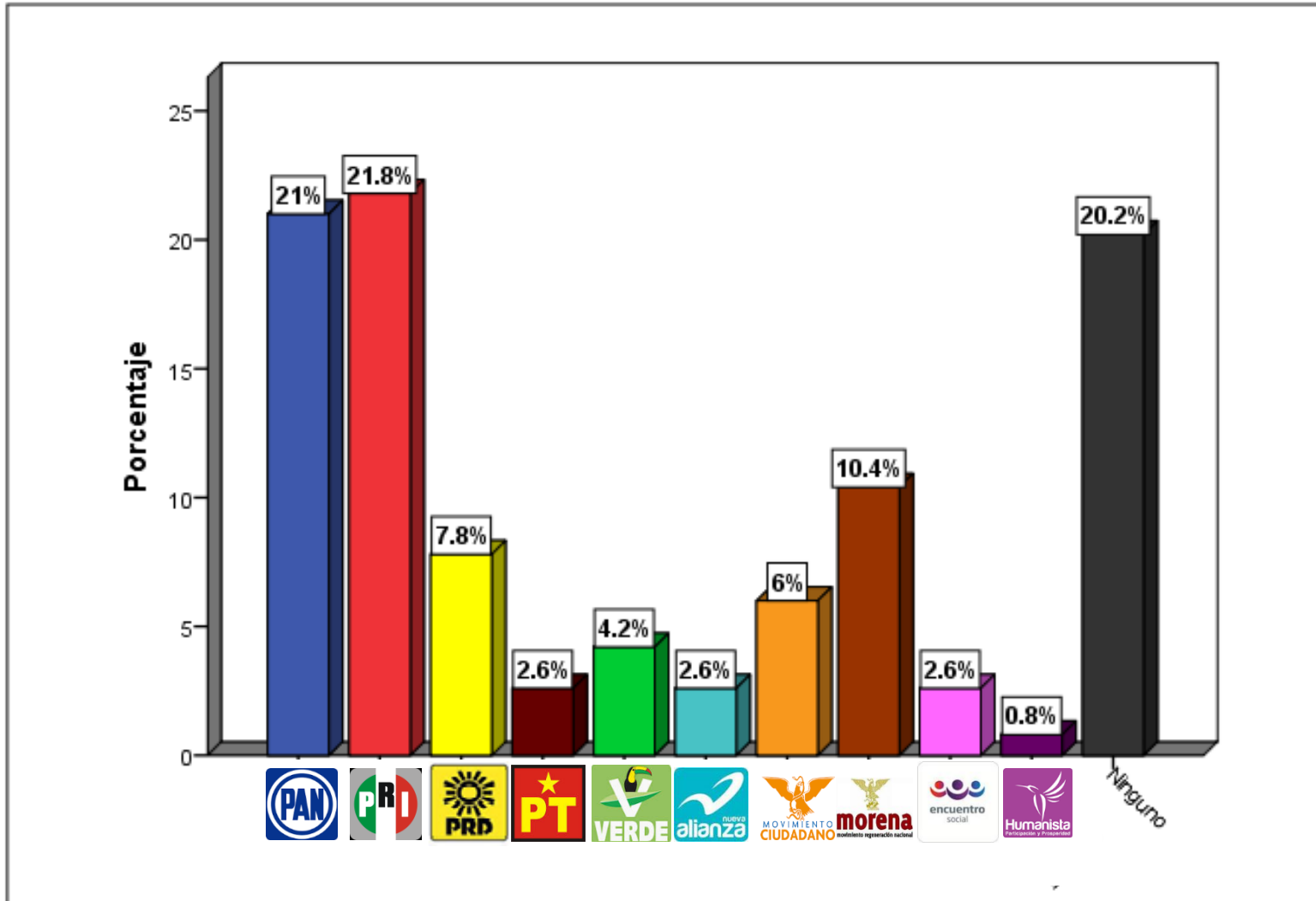
No
Sí



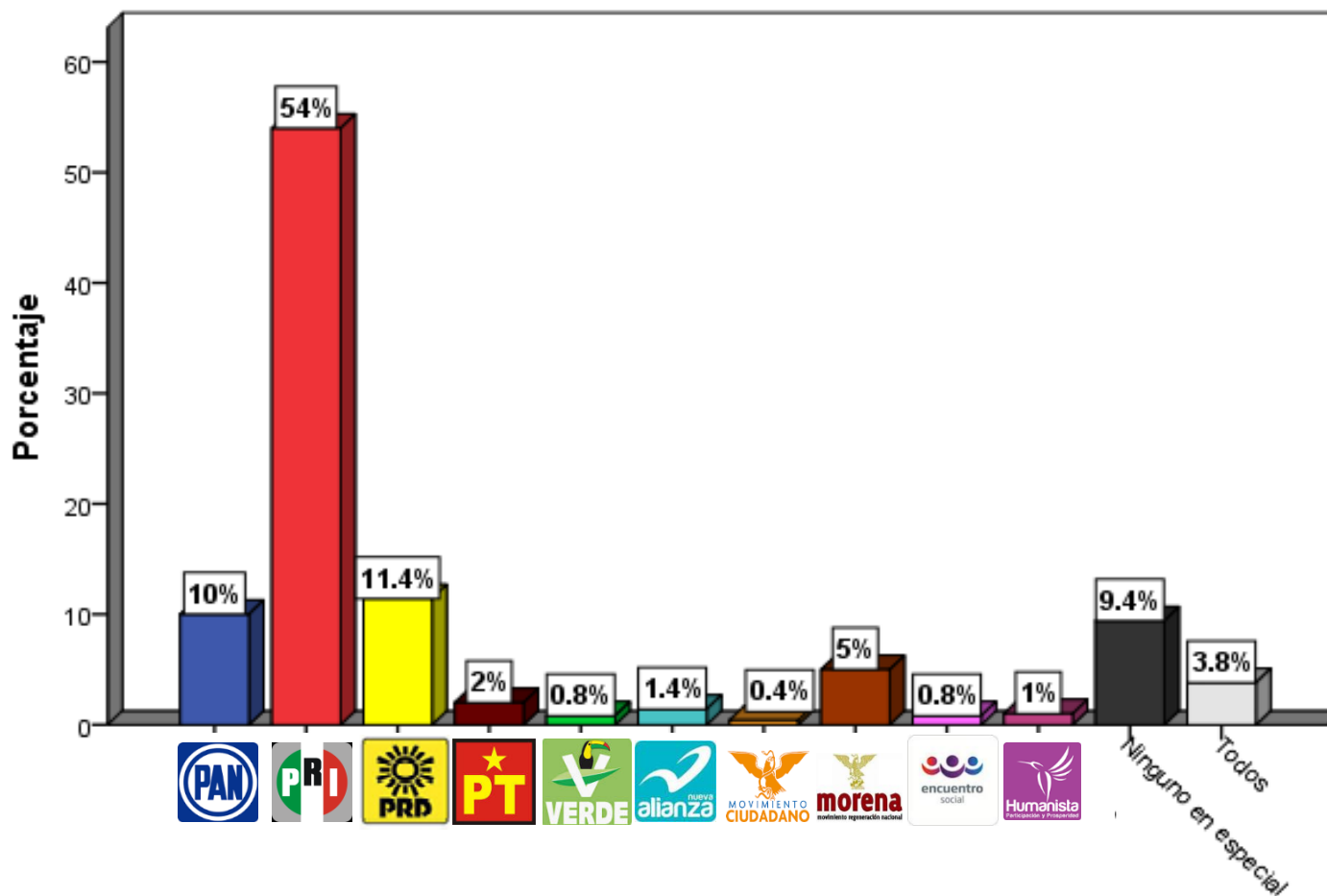
Con toda sinceridad ¿Qué tanto le interesa ir a votar para elegir a su próximo Diputado Federal?



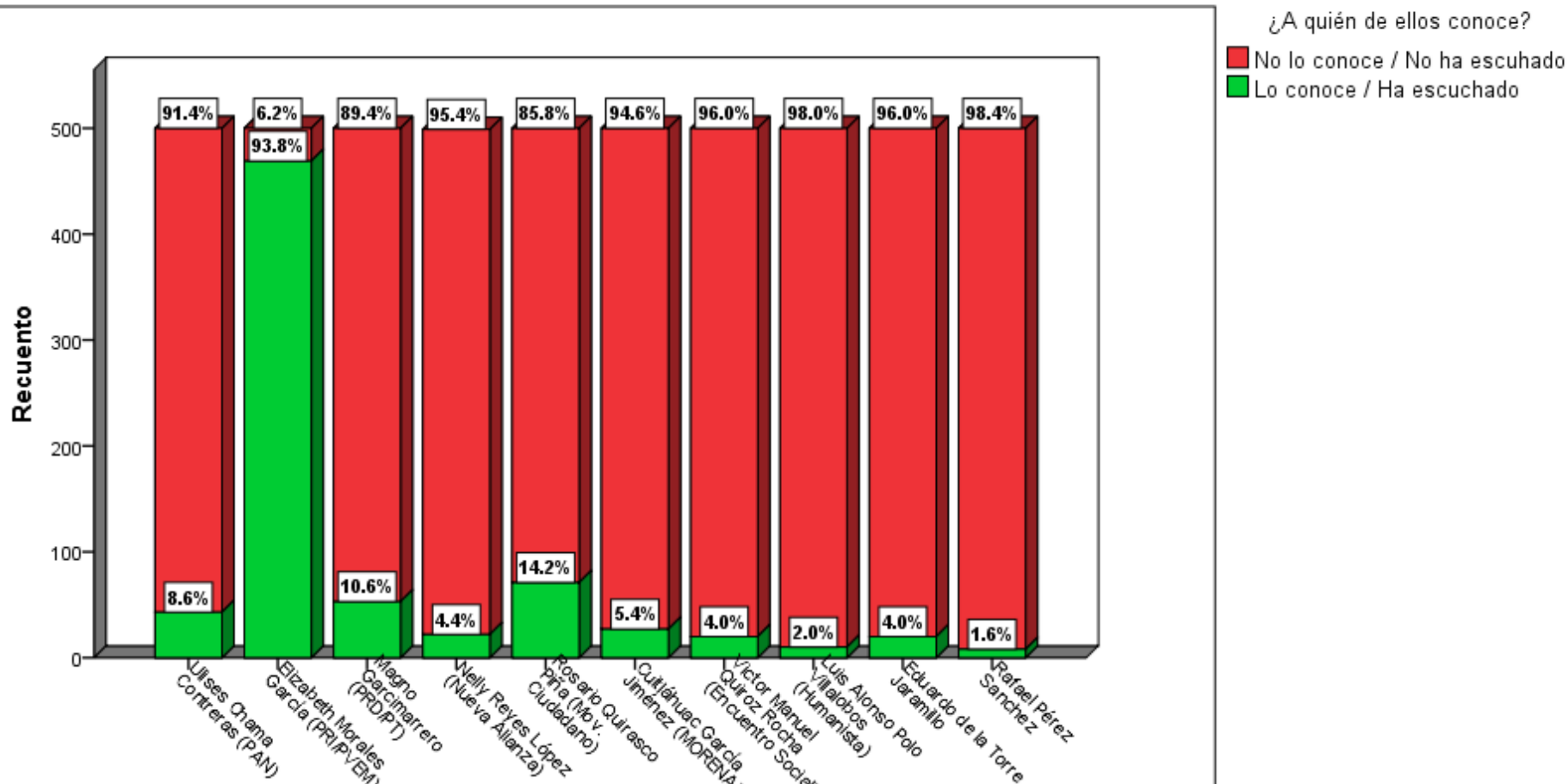
Y hablando de partidos políticos, de la siguiente lista ¿Con cuál simpatiza más?



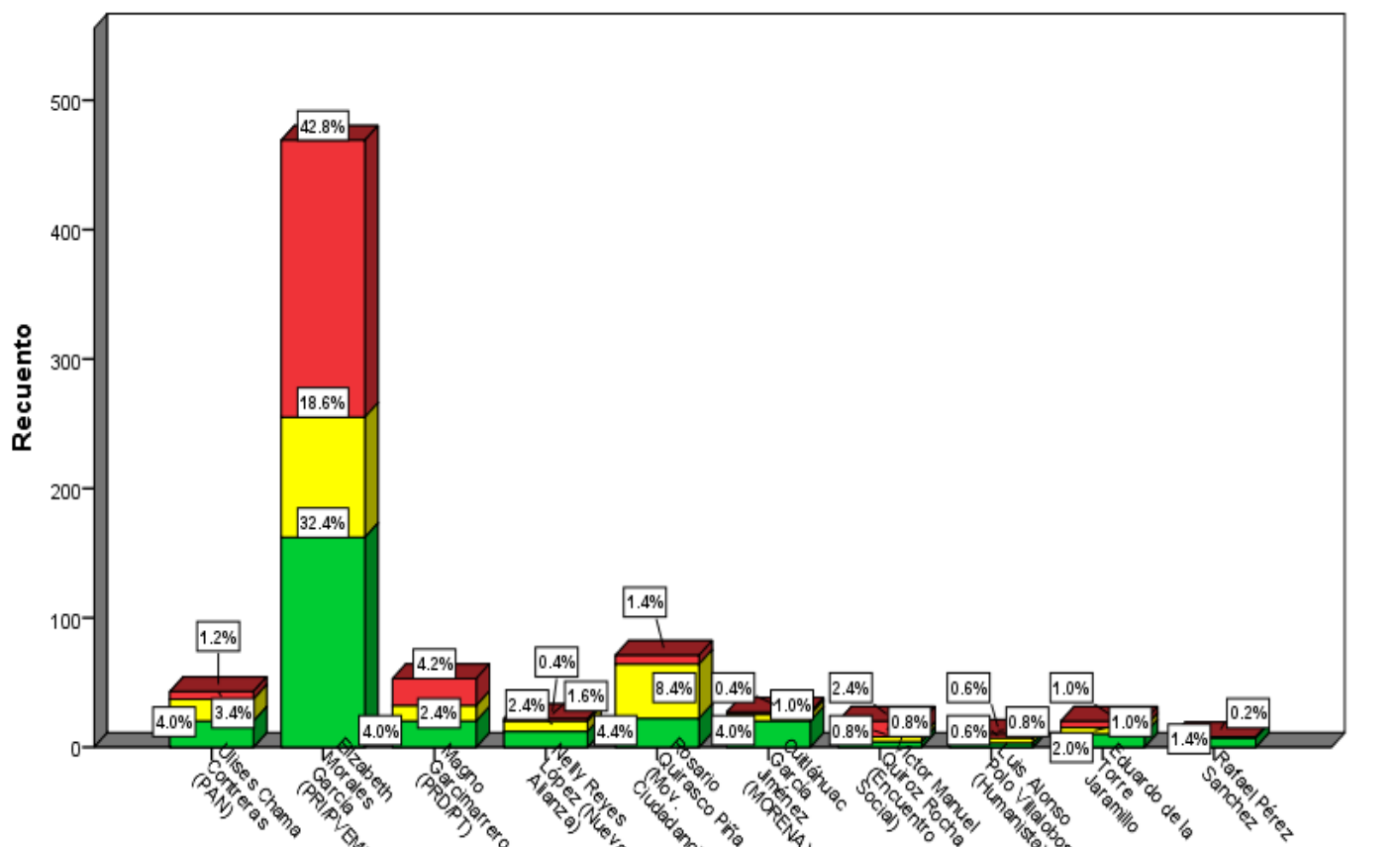
¿Y con cuál partido simpatiza menos?



Candidatos a la Diputación Federal



Candidatos a la Diputación Federal

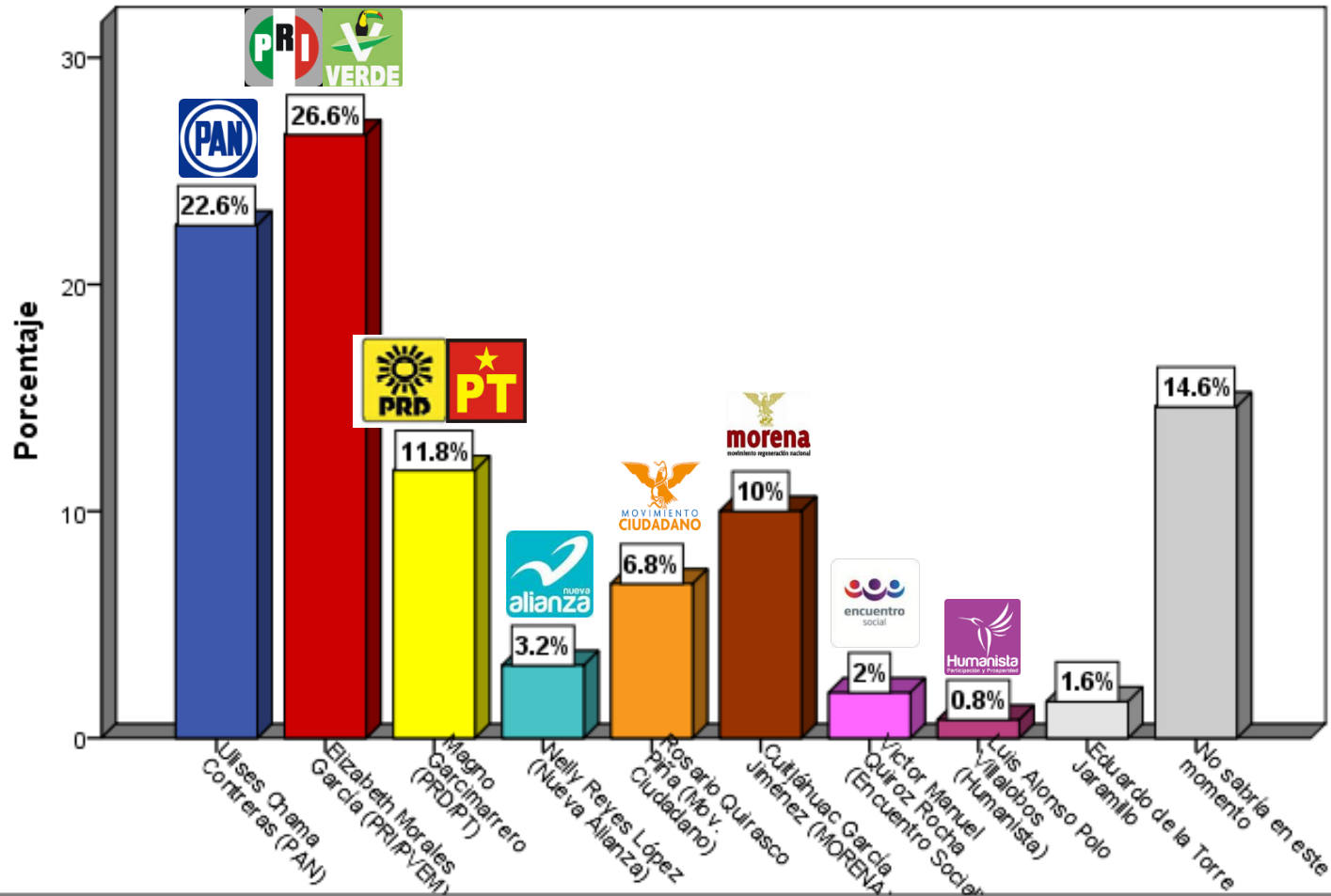


¿Que opinión tiene acerca de el (ella)?

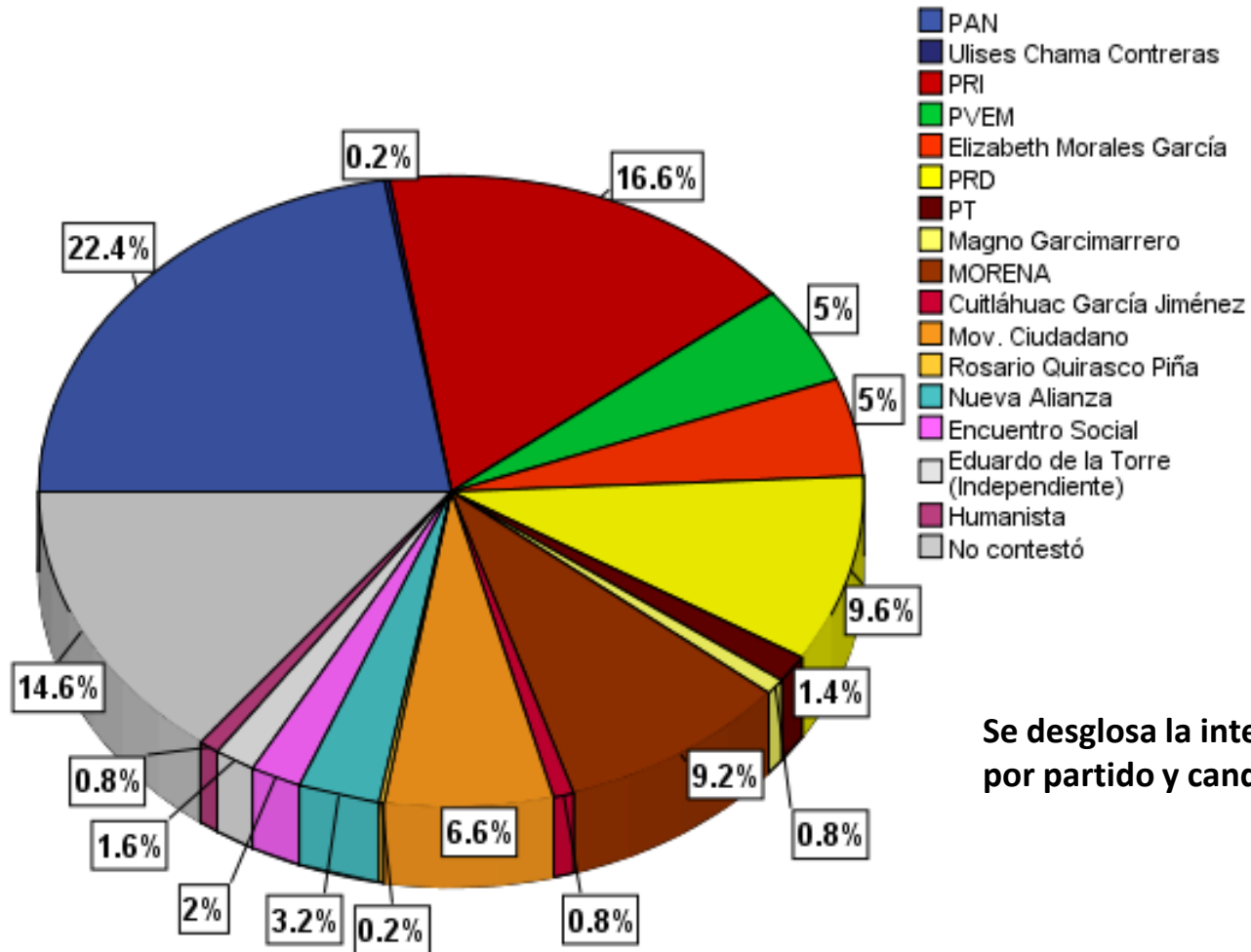
- Negativa
- Sin opinión
- Positiva

La pregunta de la opinión del candidato(a) únicamente se hace si el entrevistado mencionó que “Sí lo conoce o ha escuchado hablar de él o ella”

¿Por quién votaría de ellos(as)?

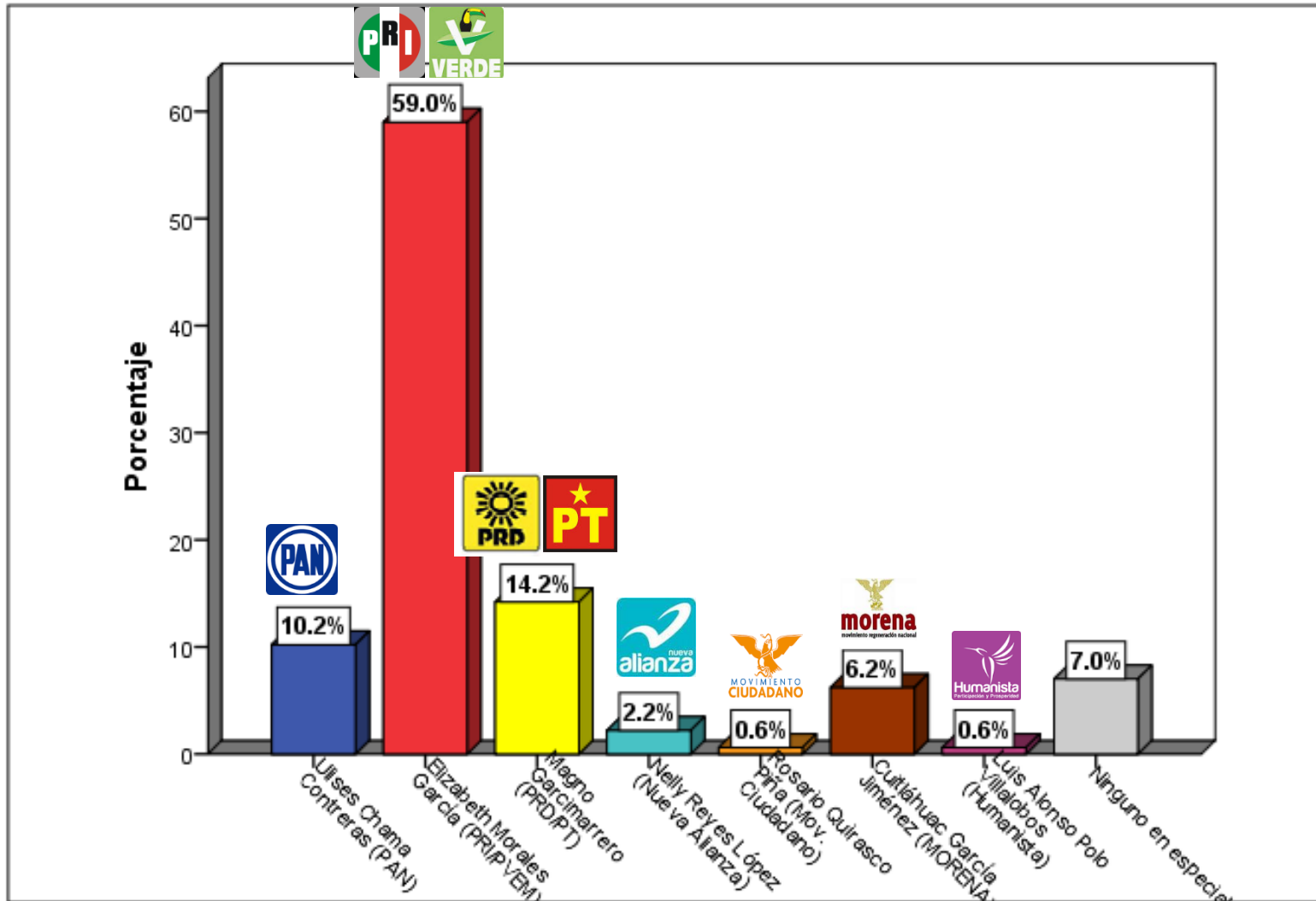


Si hoy fueran las elecciones, ¿Por qué partido o candidato votaría?



Se desglosa la intención del voto por partido y candidato

¿Por cuál definitivamente NO votaría?



Independientemente de por quién votaría ¿Quién creé que gane la elección?

