

Reporte de la Encuesta Preelectoral en el Distrito Federal V, Santo Domingo Tehuantepec entregado al Instituto Nacional Electoral



CRITERIOS GENERALES DE CARÁCTER CIENTÍFICO QUE DEBEN ADOPTAR LAS PERSONAS FÍSICAS O MORALES QUE PRETENDAN LLEVAR A CABO ENCUESTAS POR MUESTREO PARA DAR A CONOCER LAS PREFERENCIAS ELECTORALES, TENDENCIAS DE LA VOTACIÓN O PREFERENCIAS SOBRE CONSULTAS POPULARES DE LOS CIUDADANOS.

Acuerdo número INE/CG220/2014
del Consejo General del Instituto Nacional Electoral

Índice

1. Objetivos del estudio.....	3
2. Marco Muestral.....	3
3. Diseño de la muestra	3
4. Método y fecha de recolección de la información.....	5
5. El Cuestionario o instrumentos de captación	5
6. Forma de procesamiento, estimadores e intervalos de confianza .	8
7. Denominación del software utilizado para el procesamiento	9
8. La base de datos, en formato electrónico.....	9
9. Principales resultados.....	9
10.Autoría y financiamiento.....	15
11.Recursos económicos/financieros aplicados.....	16
12.Experiencia profesional y formación académica	17

ANEXOS

Anexo 1 Base de datos de la encuesta

Anexo 2 Facturas

Anexo 3 Curriculum de PRECISA Medición Estratégica

Anexo 4 Curriculum de directora de la empresa

Anexo 5 Sustentos académicos

Reporte de la Encuesta Preelectoral en el Distrito Federal V, Oaxaca de Juárez entregado al Instituto Nacional Electoral

Con base en el acuerdo número INE/CG220/2014 del Consejo General del Instituto Nacional Electoral que establece los lineamientos y criterios generales de carácter científico para quienes ordenen o publiquen encuestas por muestreo, encuestas de salida y/o conteo rápidos desde el inicio del proceso electoral 2014-2015 hasta el cierre oficial de las casillas el día de la elección, Precisa, Medición Estratégica reporta los siguientes criterios metodológicos de la encuesta preelectoral del Distrito Federal V con cabecera en Santo Domingo Tehuantepec publicada en el programa de radio nocturno La Noticia y el Comentario el 1 de junio de 2015:

1. Objetivo del estudio

Conocer las preferencias electorales de los ciudadanos del Distrito Federal V al momento de la aplicación de la encuesta.

2. Marco Muestral

Directorio blanco 2014 de las líneas telefónicas de los 26 municipios que comprenden al Distrito Federal V del estado de Oaxaca.

3. Diseño de la muestra:

- a. **Población objetivo:** ciudadanos del Distrito Federal V que cuentan con credencial de elector y tienen línea telefónica en su domicilio.
- b. **Procedimiento de selección de unidades:** Del total de entrevistas efectivas requeridas se asignó un número de casos a cada municipio de acuerdo con su proporción de líneas telefónicas. Posteriormente los teléfonos fueron seleccionados de manera aleatoria simple. Una vez que el agente estableció contacto con algún miembro de la vivienda (que no fuera empleado), el entrevistado, fue seleccionado a partir de dos preguntas filtro: ¿Me

podría decir en qué municipio vive? y ¿Usted tiene credencial de elector de este domicilio? Durante el levantamiento se emplearon cuotas de corrección por sexo.

- c. **Procedimiento de estimación de resultados:** los resultados fueron ponderados de acuerdo con los parámetros poblacionales de edad según la lista nominal del distrito federal V. Se presentaron las frecuencias simples de respuestas.
- d. **Tamaño de muestra:** 800 personas con credencial de elector residentes del Distrito.
- e. **Calidad de la estimación general:** Aunque cada porcentaje tiene su propio error asociado, el diseño de la muestra garantiza que en las estimaciones generales al menos 95 de cada 100 veces el error teórico no es mayor al +/- 3.5%.
- f. **Frecuencia de la no respuesta a la pregunta electoral:** la pregunta electoral tuvo una tasa de no respuesta del 61.3% conformada por el 15.2% que aseguró no votar por "ningún" partido o candidato y el 46.1% que no contestó o aún no sabe por quién votar. Para obtener la intención de voto efectiva los porcentajes se recalcularon considerando como el 100% a quienes sí respondieron la pregunta electoral.

"Los resultados sólo tienen validez para expresar las preferencias electorales o las tendencias de la votación, así como las preferencias sobre consultas populares, de esa población en las fechas específicas del levantamiento de los datos o, en el caso de las encuestas de salida, el día de la jornada electoral".

- g. **Tasa de rechazo de la entrevista:** La encuesta tienen una tasa de rechazo del 41% que incluye todo tipo de intentos realizados: no contacto de la vivienda, no contacto de la persona elegible, rechazos, suspensiones, personas no elegibles para el estudio. La distribución de los intentos se presenta en el siguiente cuadro:

	Casos	%
Entrevistas efectivas	800	41%
Rechazos	800	41%
No contacto	117	6%
Suspensiones	125	6%
No elegibles	95	5%
Total de intentos	1,937	100%

4. Método y fecha de recolección de la información

- a. **Fechas de levantamiento del estudio:** 29 y 30 de mayo de 2015.
- b. **Método de recolección de la información:** el estudio fue llevado a cabo en viviendas particulares a través de entrevistas telefónicas utilizando como herramienta de recolección un cuestionario, previamente estructurado el cual es aplicado por personal calificado para esa labor.

5. El Cuestionario o instrumentos de captación:

CUESTIONARIO ENCUESTA DISTRITO FEDERAL 5 DE OAXACA (Mayo 2015)

Buenos (días/tardes/noches) mi nombre es (agente) y hablo de parte de una empresa especializada en estudios de opinión. ¿Me permitiría 5 minutos de su tiempo?

1. ¿Usted tiene credencial para votar actualizada en lugar donde vive?
 - 1) Sí
 - 2) No (SUSPENDER ENTREVISTA)
 - 3) No sabe/No contestó (SUSPENDER ENTREVISTA)

2. ¿Me podría decir en qué municipio vive? (ANOTAR TEXTUAL)
(ENCUESTADOR: VALIDAR SI EL MUNICIPIO PERTENECE AL DISTRITO FEDERAL 5, EN CASO NEGATIVO SUSPENDER LA ENTREVISTA)

3. Sexo (ANOTAR SIN PREGUNTAR)

- 1) Hombre
- 2) Mujer

4. ¿Piensa ir a votar el próximo domingo 7 de junio?

- 1) Sí
- 2) No
- 3) No sabe/No contestó

5. Si hoy fueran las elecciones para Diputado Federal, ¿Por cuál partido votaría usted? (ESPERAR RESPUESTA)

- 1) PRD
- 2) PRI
- 3) PAN
- 4) PT
- 5) PVEM
- 6) Morena
- 7) Otro
- 8) Ninguno/ No va a votar (PASE A 7)
- 9) No sabe/No contestó (PASE A 7)

6. En este momento, ¿usted está completamente seguro de votar por ese partido o todavía podría cambiar de opinión? [ESPERAR RESPUESTA]

- 1) Sí está seguro
- 2) No está seguro

3) No sabe/No contestó

7. ¿Por cuál partido definitivamente nunca votaría? (ESPERAR RESPUESTA)

- 1) PRD
- 2) PRI
- 3) PAN
- 4) PT
- 5) PVEM
- 6) Morena
- 7) Otro
- 8) Ninguno en particular
- 9) No sabe/No contestó

8. Entre estos candidatos, ¿cuál considera que es el mejor candidato a Diputado Federal por el Distrito 5 de Oaxaca? (LEER Y ROTAR)

- 1) José Antonio Estefan Garfias (del PRD-PT)
- 2) Sofía Castro Ríos (del PRI)
- 3) Mariuma Munirá Badillo Bravo (del PAN)
- 4) Pavel Meléndez Cruz (de MORENA)
- 5) Otro
- 6) Ninguno
- 7) No sabe/No contestó

9. Entre estos candidatos, ¿usted por quién votaría? (LEER Y ROTAR)

- 1) José Antonio Estefan Garfias (del PRD-PT)
- 2) Sofía Castro Ríos (del PRI)
- 3) Mariuma Munirá Badillo Bravo (del PAN)
- 4) Pavel Meléndez Cruz (de MORENA)
- 5) Otro
- 6) Ninguno
- 7) No sabe/No contestó

10. ¿Qué edad tiene? (ANOTAR TEXTUAL)

11. ¿Hasta qué año de escuela estudió? [ESPERAR RESPUESTA]

- 1) No tiene estudios
- 2) Primaria (completa o incompleta)
- 3) Secundaria (completa o incompleta)
- 4) Preparatoria o equivalente (completa o incompleta)
- 5) Universidad o más

Le agradecemos su participación, que tenga un buen día

6. Forma de procesamiento, estimadores e intervalos de confianza

Los cuestionarios son capturados en un software propio del call center, posteriormente los datos se exportaron a una base en formato SPSS para realizar la postestratificación y el análisis de resultados.

Los estimadores e intervalos de confianza de la pregunta de intención de voto son los siguientes:

Si hoy fueran las elecciones para Diputado Federal, ¿Por cuál partido votaría usted? (Preferencia bruta)

Opción de respuesta	Estimador puntual	Intervalo inferior	Intervalo superior
PRD-PT	13.8%	11.4%	16.2%
PRI	10.9%	8.7%	13.1%
PAN	2.8%	1.7%	3.9%
Morena	2.7%	1.6%	3.8%
PVEM	0.7%	0.1%	1.3%
Otro	7.7%	5.9%	9.5%
Ninguno	15.2%	12.7%	17.7%
No respuesta	46.1%	42.6%	49.6%

Si hoy fueran las elecciones para Diputado Federal, ¿Por cuál partido votaría usted? (Preferencia efectiva)

Opción de respuesta	Estimador puntual	Intervalo inferior	Intervalo superior
PRD-PT	35.8%	32%	39%
PRI	28.3%	25%	31%
PAN	7.4%	6%	9%
Morena	7.0%	5%	9%
PVEM	1.8%	1%	3%
Otro	19.8%	17%	23%

7. Software utilizado:

El software utilizado para el procesamiento de la información es Statistical Package for Social Sciences (SPSS)

8. La base de datos en formato electrónico:

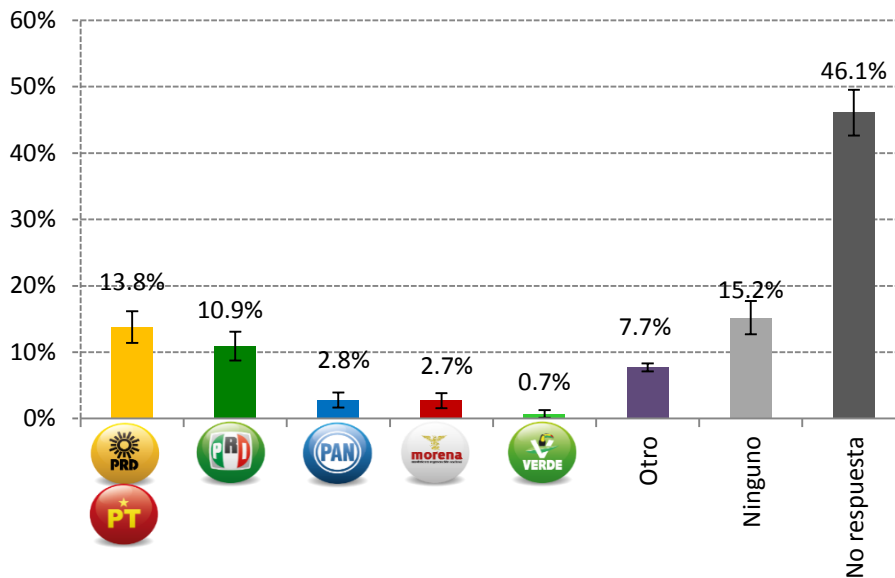
Se anexa disco compacto con la base de datos de la encuesta en SPSS

(Ver Anexo 1)

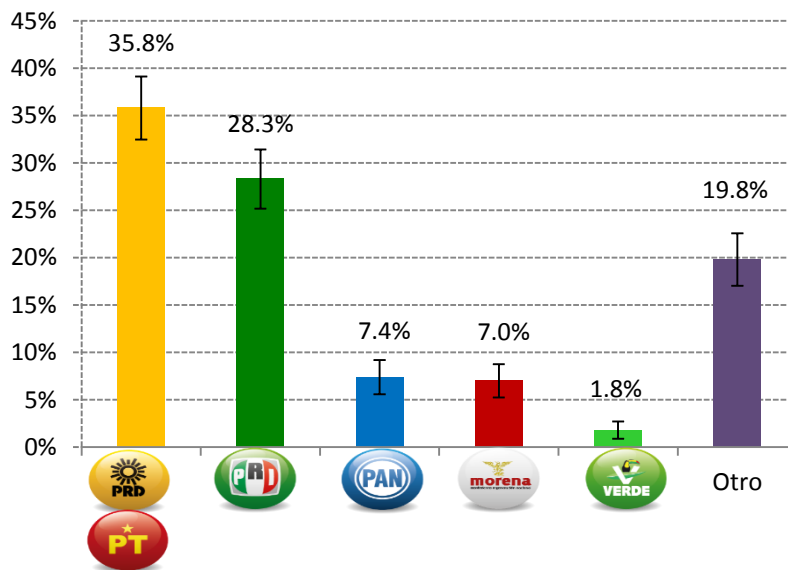
9. Principales resultados:

A continuación se presentan los resultados publicados y los intervalos de confianza para la pregunta de intención de voto. Para la pregunta electoral NO se modeló por votantes probables. Los resultados coinciden con el mero cálculo de frecuencias relativas de las respuestas.

Si hoy fueran las elecciones para Diputado Federal, ¿Por cuál partido votaría? (Preferencia bruta)

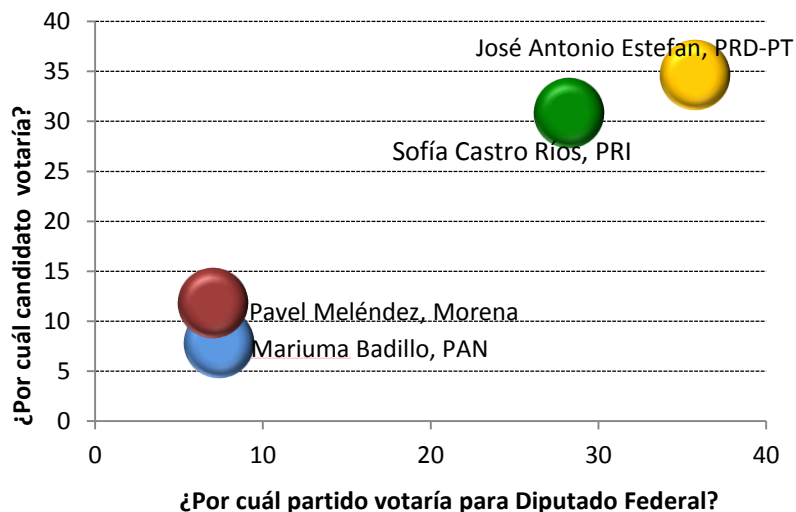


Si hoy fueran las elecciones para Diputado Federal, ¿Por cuál partido votaría? (Preferencia efectiva)

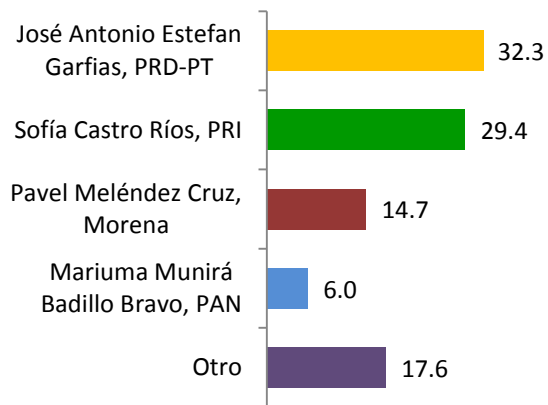


Los resultados representan las preferencias electorales de los ciudadanos con credencial para votar del Distrito Federal V que cuentan con teléfono en su domicilio en el momento en que se realizó la encuesta. La pregunta electoral tuvo una tasa de no respuesta del 61.3% conformada por el 15.2% que aseguró no votar por "ningún" partido o candidato y el 46.1% que no contestó o aún no sabe por quién votar. Para obtener la intención de voto efectiva los porcentajes se recalcularon considerando como el 100% a quienes sí respondieron la pregunta electoral.

Voto consistente

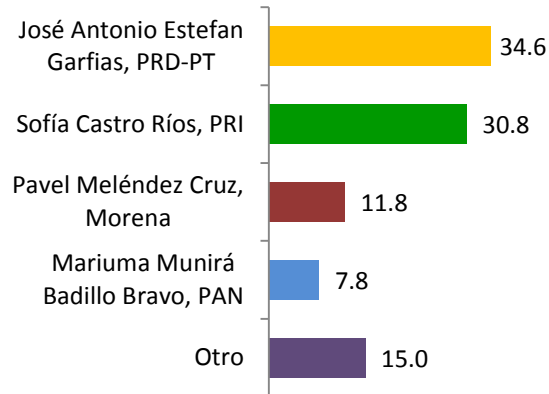


Entre estos candidatos, ¿cuál considera que es el mejor candidato a Diputado Federal por el Distrito 5 de Oaxaca?



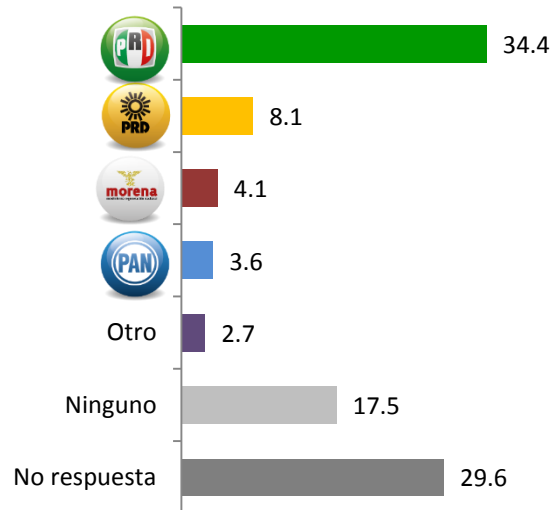
Los resultados se recalcularon sin considerar el 18.6% que dijo "ninguno" y el 33.8% que no respondió.

Entre estos candidatos, ¿usted por quién votaría?

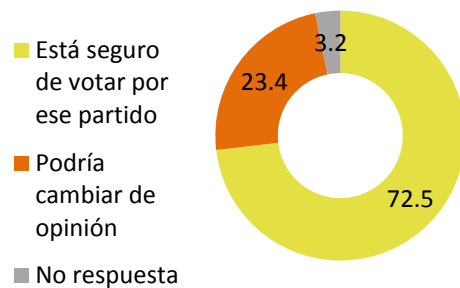


Los resultados se recalcularon sin considerar el 16.3% que dijo "ninguno" y el 40.4% que no respondió.

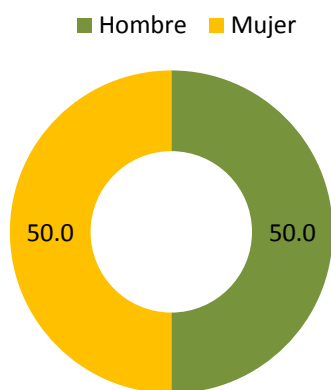
¿Usted por cuál partido definitivamente nunca votaría?



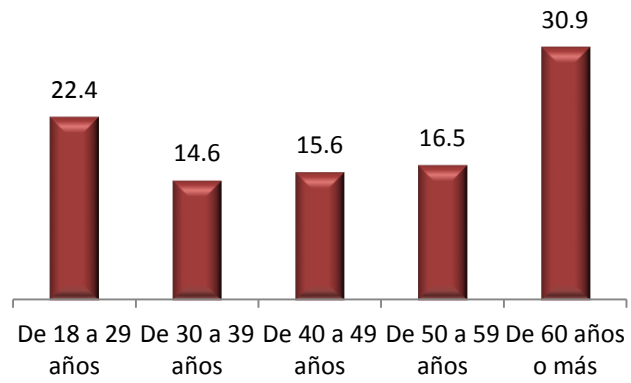
¿En este momento está seguro de votar por ese partido o todavía podría cambiar de opinión?



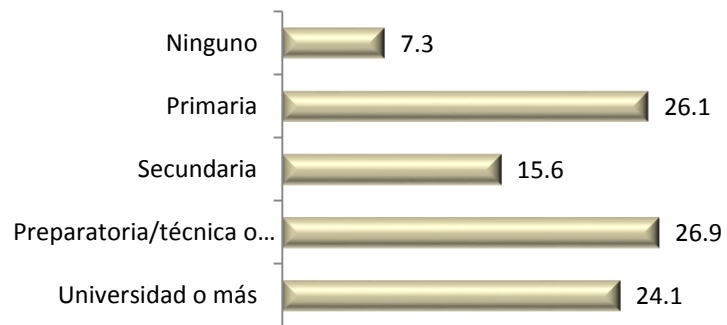
Datos sociodemográficos



Edad



Escolaridad



10. Autoría y financiamiento:

La encuesta fue realizada por:

Nombre o denominación social: Precisa Consultoría Especializada, S.C

Domicilio: Calle Revillagigedo Núm. Ext: 18

Núm. Int: Torre II Norte Dept 9-k Colonia: Centro

México, Distrito Federal Delegación: Cuauhtémoc

Teléfono: 55 49 83 54 53 Correo: asistencia@medicionprecisa.mx

<http://www.medicionprecisa.mx>



El patrocinio y difusión estuvo a cargo de:

Nombre o denominación social: Representaciones perla del Cupatitzio S.A. de C.V.

Domicilio: Calle Macerena Núm. Ext: 32

Núm. Int: Colonia: El Inguambo

Michoacán Municipio: Uruapan

Teléfono: 95 15 13 57 40 Correo: liliana.amc@gmail.com
95 15 13 57 46

<http://www.radorama.com.mx>



Los resultados de la encuesta se difundieron el día lunes 1 de junio en el programa *La Noticia y el Comentario* que se transmite a las 8 de la noche y el 2 de junio en el espacio informativo *Enlace Radiorama* que se transmite a las 2 de la tarde

11. Recursos económicos/financieros aplicados

El costo total del estudio realizado es:

Estudio de Opinión Sobre las preferencias Electorales Distrito Federal V Oaxaca	
Subtotal	\$56,000.00
IVA	\$8,960.00
Total	\$64,960.00
Sesenta y cuatro mil Novecientos sesenta pesos 00/100M.N	
PRECISA CONSULTORÍA ESPCECALIZADA, S.C. emitió la factura núm 83 con fecha del 4 junio del 2014	
REPRESENTACIONES LA PERLA DEL CUPATITZIO S.A. de C.V. paga a la consultora por transferencia electrónica procedente de la institución financiera Banamex con CLABE	
002528067258971365	

Ver la factura correspondiente en el Anexo 2

12. Experiencia profesional y formación académica:

Jogin Abreu Vera

Especialista en planeación estratégica y estudios de opinión. Tiene el grado de Maestra en Ciencia Política Cuantitativa por la Universidad de Essex Inglaterra y estudios de Maestría en Derecho Constitucional y Administrativo por la UNAM; es Licenciada en Ciencia Política por el ITAM con especialización en Políticas Públicas por el INAP, Presupuestos Públicos con Enfoque de Género por FLACSO y Toma de Decisiones a través de Métodos Estadísticos por el Departamento de Matemáticas de la UNAM. Tiene más de veinte años de experiencia en la elaboración y análisis de encuestas de opinión, destacando sus años de trabajo en el periódico Reforma. En los últimos años Jogin se ha dedicado a la evaluación de desempeño e impacto de políticas y campañas gubernamentales. Recientemente coordinó el Proyecto de consultoría de Clínicas de Derechos Políticos y Electorales para mujeres auspiciado por PNUD, ONU Mujeres y el TEPJF. Jogin imparte talleres y seminarios en estrategia y derechos políticos electorales de las mujeres a candidata/os de diversos estados de la República; se mantiene en constante actualización sobre los avances teóricos y metodológicos de la opinión pública, la psicología política y el comportamiento electoral en instituciones nacionales y extranjeras, como las universidades de Stanford y George Washington. Es Directora General de Precisa Medición Estratégica S.C.

Se anexan el Curriculum de Precisa Medición Estratégica, así como de su Directora General e investigadores (Ver Anexo 3 y Anexo 4)