

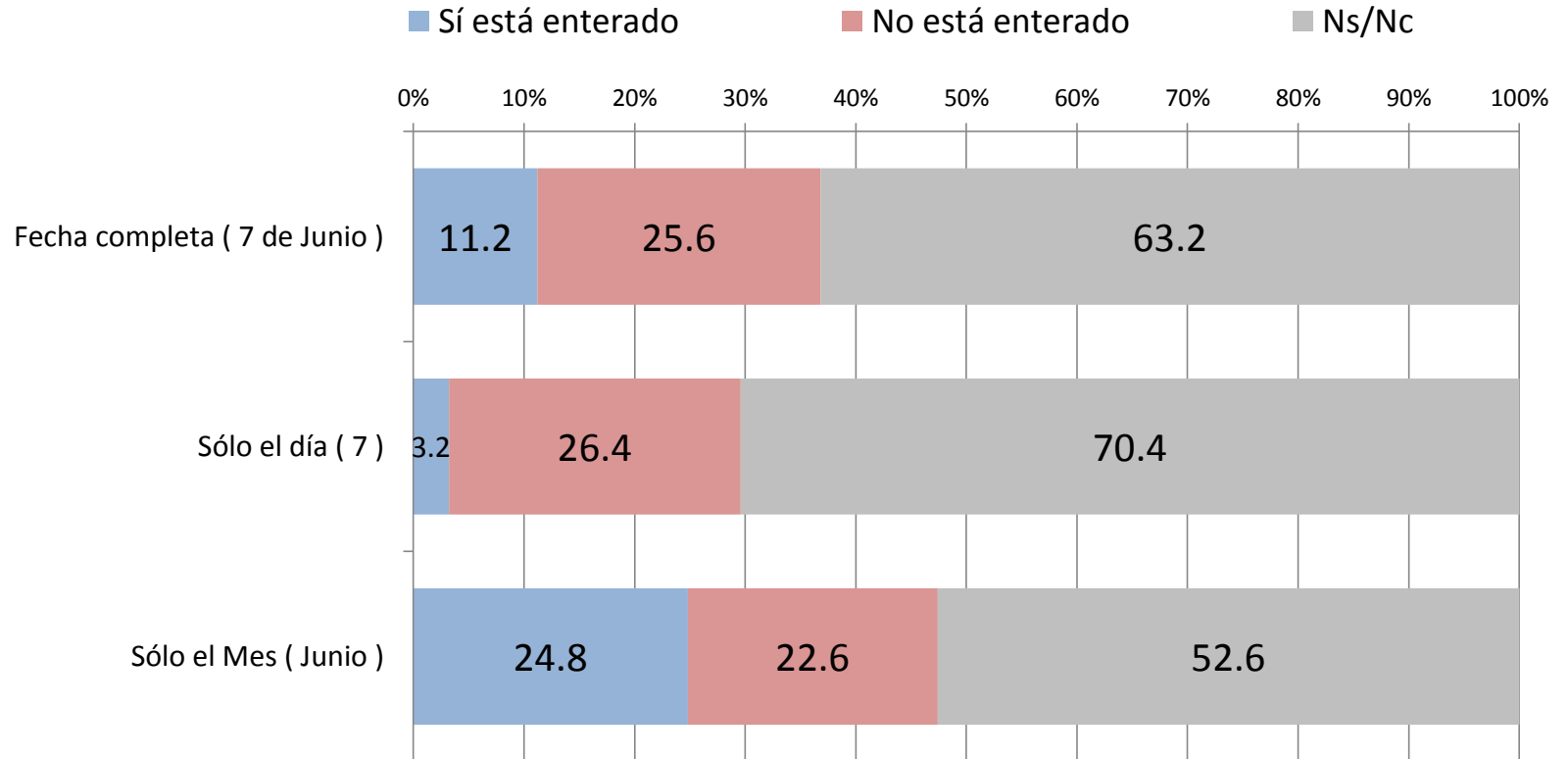
Estudio Cuantitativo de Opinión Pública  
(Encuesta) en el Municipio de León, Gto.,  
para Periódico CORREO



**Marzo de 2015**

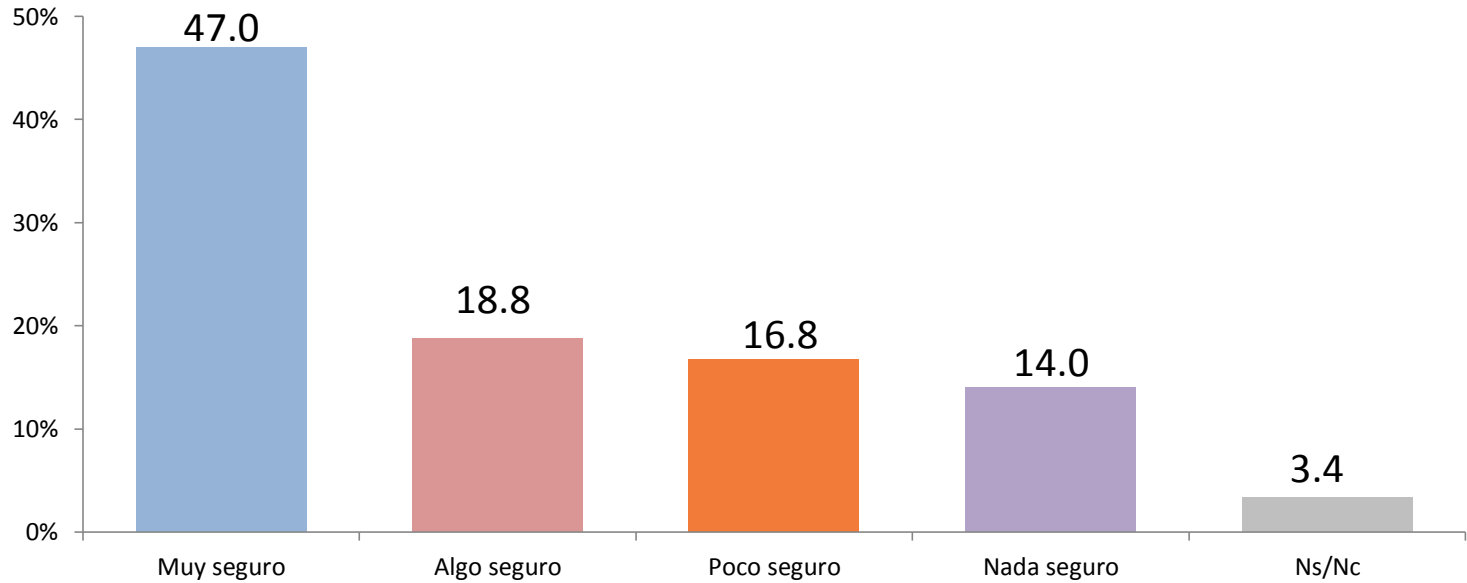
## CONOCIMIENTO DE CUANDO SERÁN LAS ELECCIONES

### ¿Me podría decir cuando serán las próximas elecciones?



## SEGURIDAD DE ACUDIR A VOTAR EN LAS PRÓXIMAS ELECCIONES

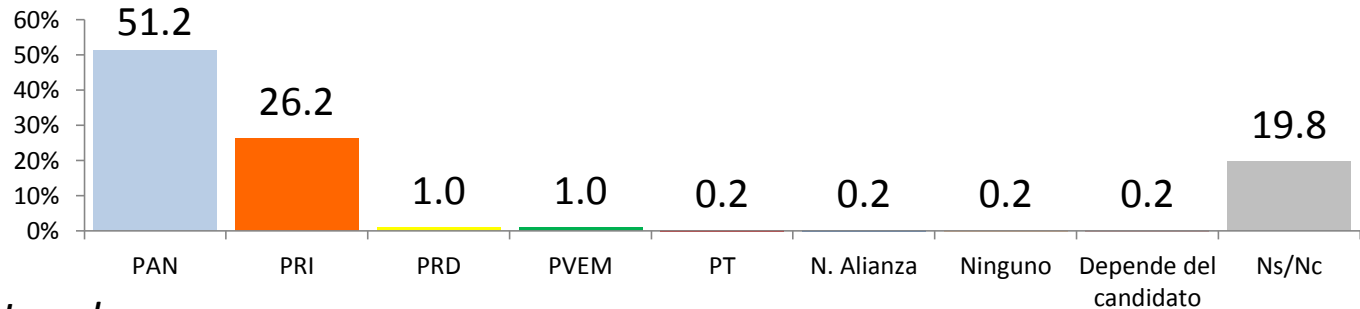
¿Está muy, algo, poco o nada seguro de acudir a votar en las próximas elecciones?



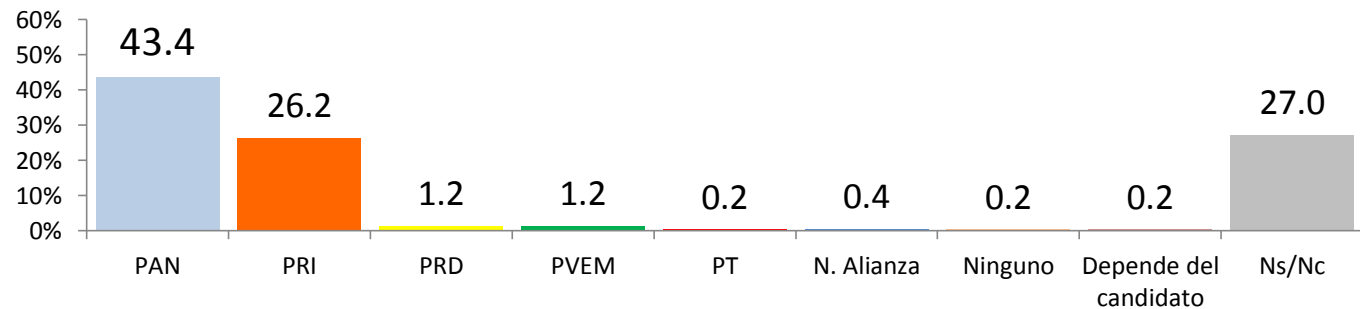
## EXPECTATIVAS SOBRE QUIÉN GANARÁ EN LA PRÓXIMA ELECCIÓN

¿Qué partido político cree usted que ganará el próximo año en las elecciones para:

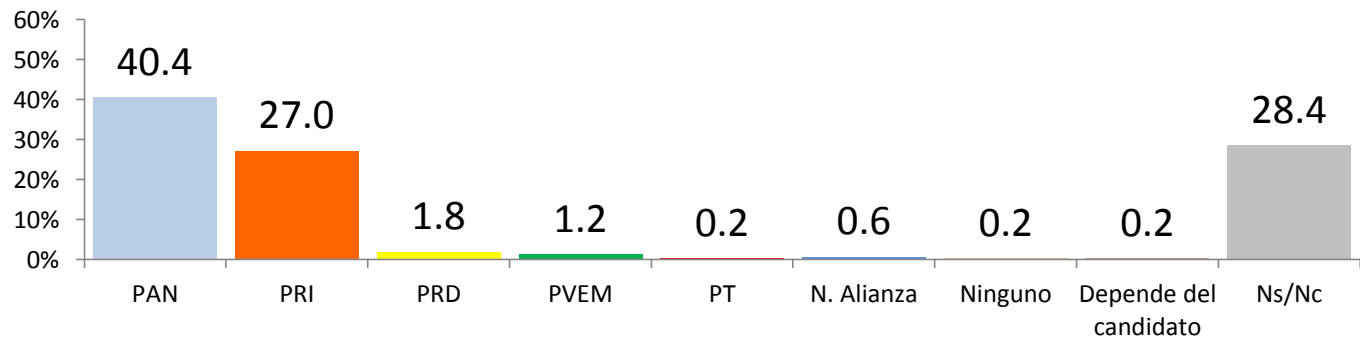
### *Presidente Municipal*



### *Diputado Local*



### *Diputado Federal*



## CONOCIMIENTO DE NOMBRES DE CANDIDATOS

¿Usted conoce o ha escuchado hablar de:

	Sí	No	Ns/Nc	Total
José Ángel Córdova Villalobos	33,6	56,2	10,2	100,0
Héctor López Santillana	24,8	64,2	11,0	100,0
Guillermo Romo Méndez	10,2	77,2	12,6	100,0
Arturo Reyes Robledo	6,4	80,0	13,6	100,0
Ariel Rodríguez Vázquez	4,2	82,6	13,2	100,0

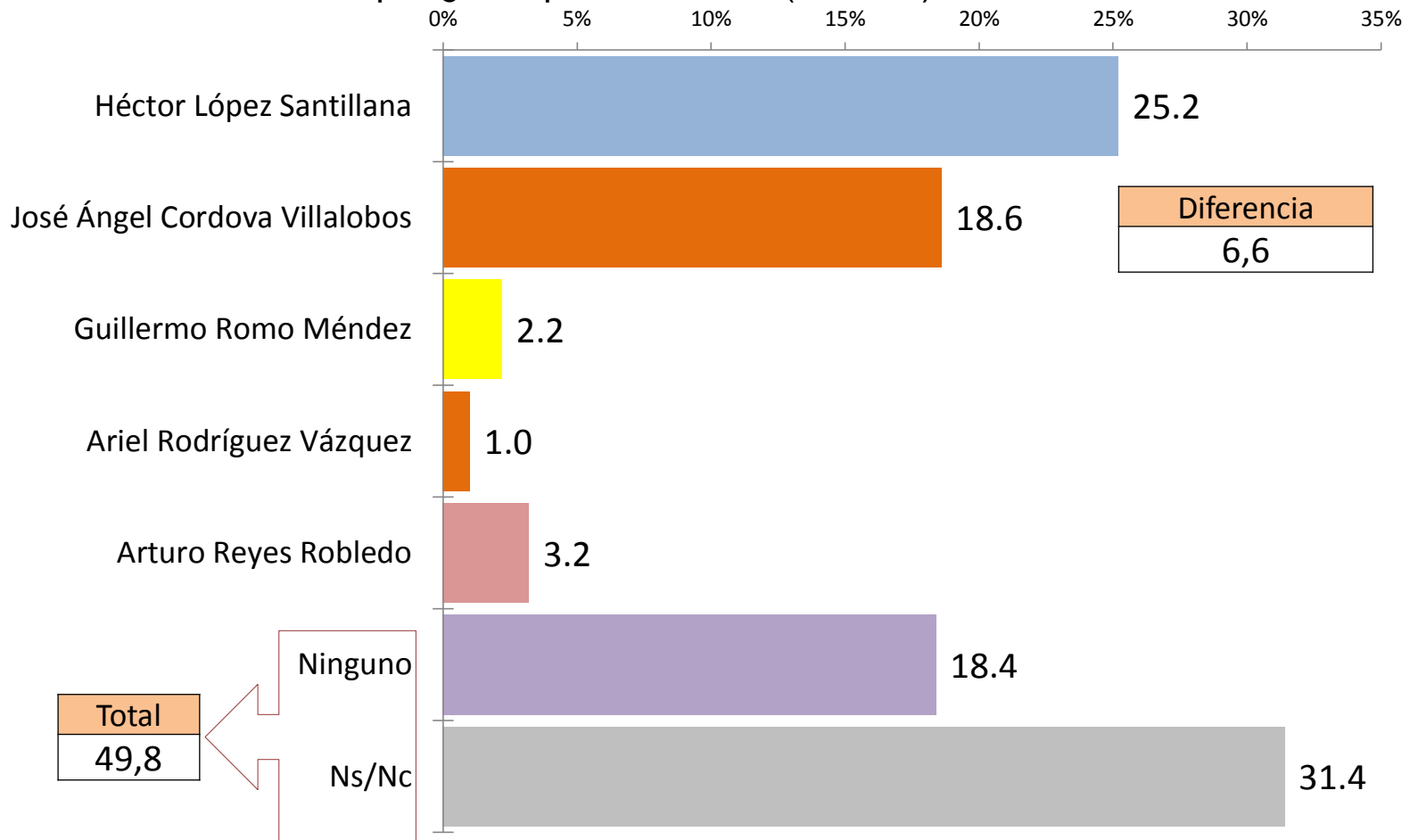
## IMAGEN POSITIVA Y NEGATIVA DE CANDIDATOS

¿Qué opinión tiene usted de .....buena o mala?

	Muy y Algo buena	Algo y Muy mala	Diferencia
José Ángel Córdova Villalobos	16,2	4,2	12,0
Héctor López Santillana	13,6	2,4	11,2
Arturo Reyes Robledo	3,0	1,2	1,8
Ariel Rodríguez Vázquez	2,2	1,2	1,0
Guillermo Romo Méndez	3,0	3,0	0,0

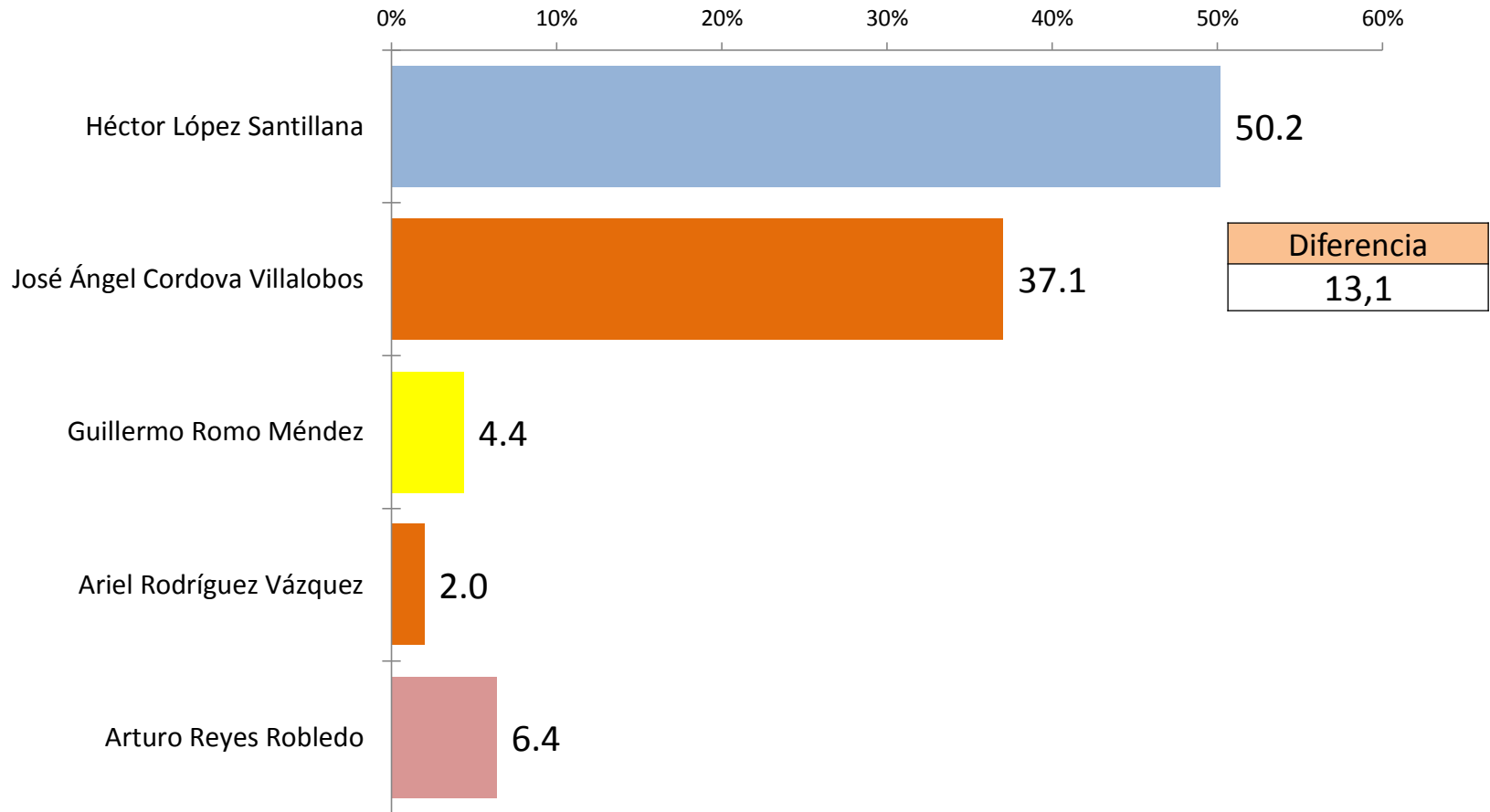
## INTENCIÓN DE VOTO ENTRE CANDIDATOS Y PARTIDOS (CAREOS)

Los Candidatos a Presidente Municipal de León son Héctor López Santillana por el PAN, José Ángel Córdova Villalobos por la coalición del PRI, PVEM y NUEVA ALIANZA, Guillermo Romo Méndez por el PRD, Ariel Rodríguez Vázquez por el M. C. y Arturo Reyes Robledo por MORENA, si el día de hoy fuera la elección para Presidente Municipal ¿Por quién votaría? (BRUTA)



## INTENCIÓN DE VOTO ENTRE CANDIDATOS Y PARTIDOS (CAREOS)

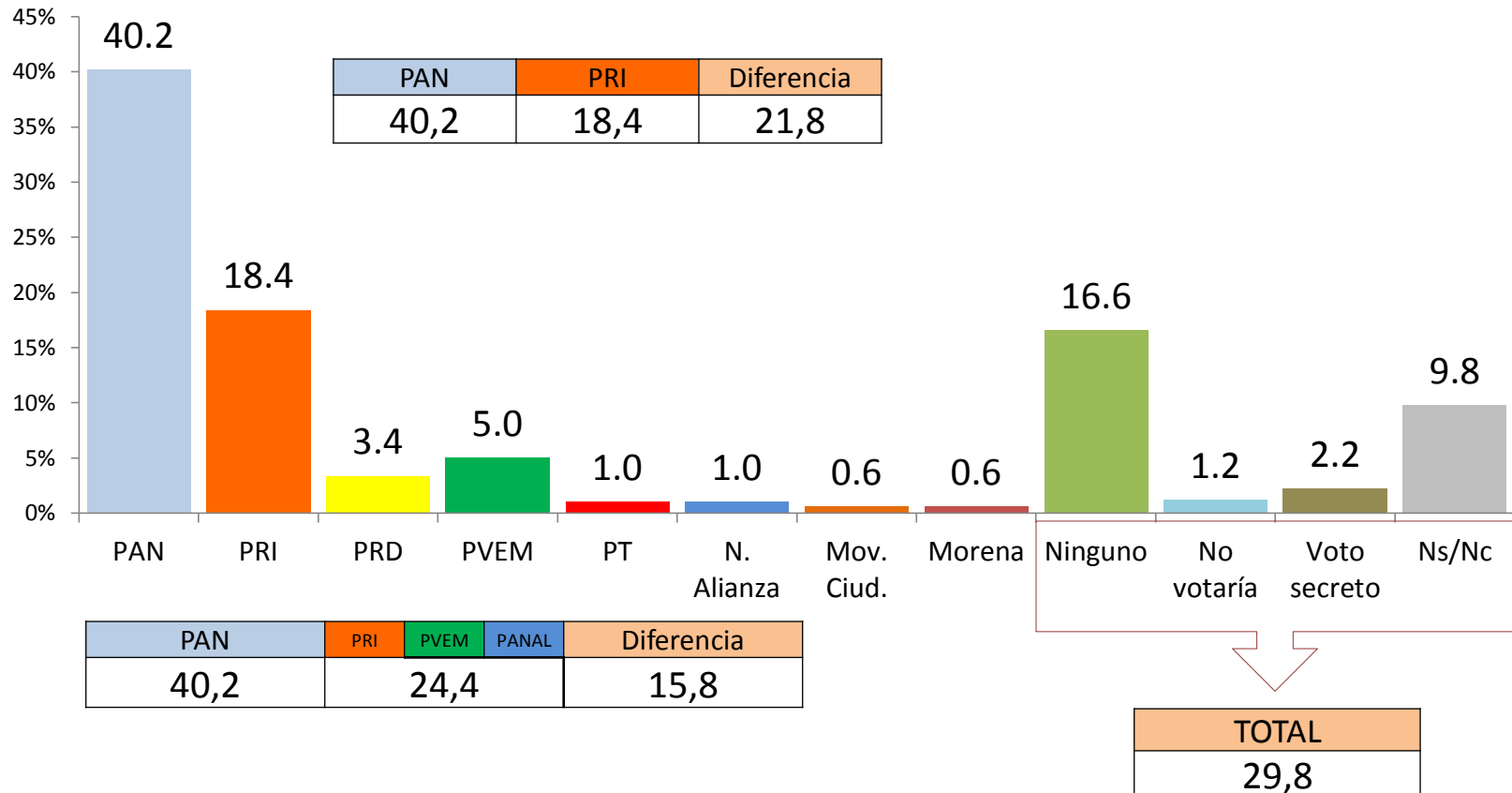
Los Candidatos a Presidente Municipal de León son Héctor López Santillana por el PAN, José Ángel Córdova Villalobos por la coalición del PRI, PVEM y NUEVA ALIANZA, Guillermo Romo Méndez por el PRD, Ariel Rodríguez Vázquez por el M. C. y Arturo Reyes Robledo por MORENA, si el día de hoy fuera la elección para Presidente Municipal ¿Por quién votaría? (EFECTIVA)





## INTENCIÓN DE VOTO POR PARTIDO (BRUTA)

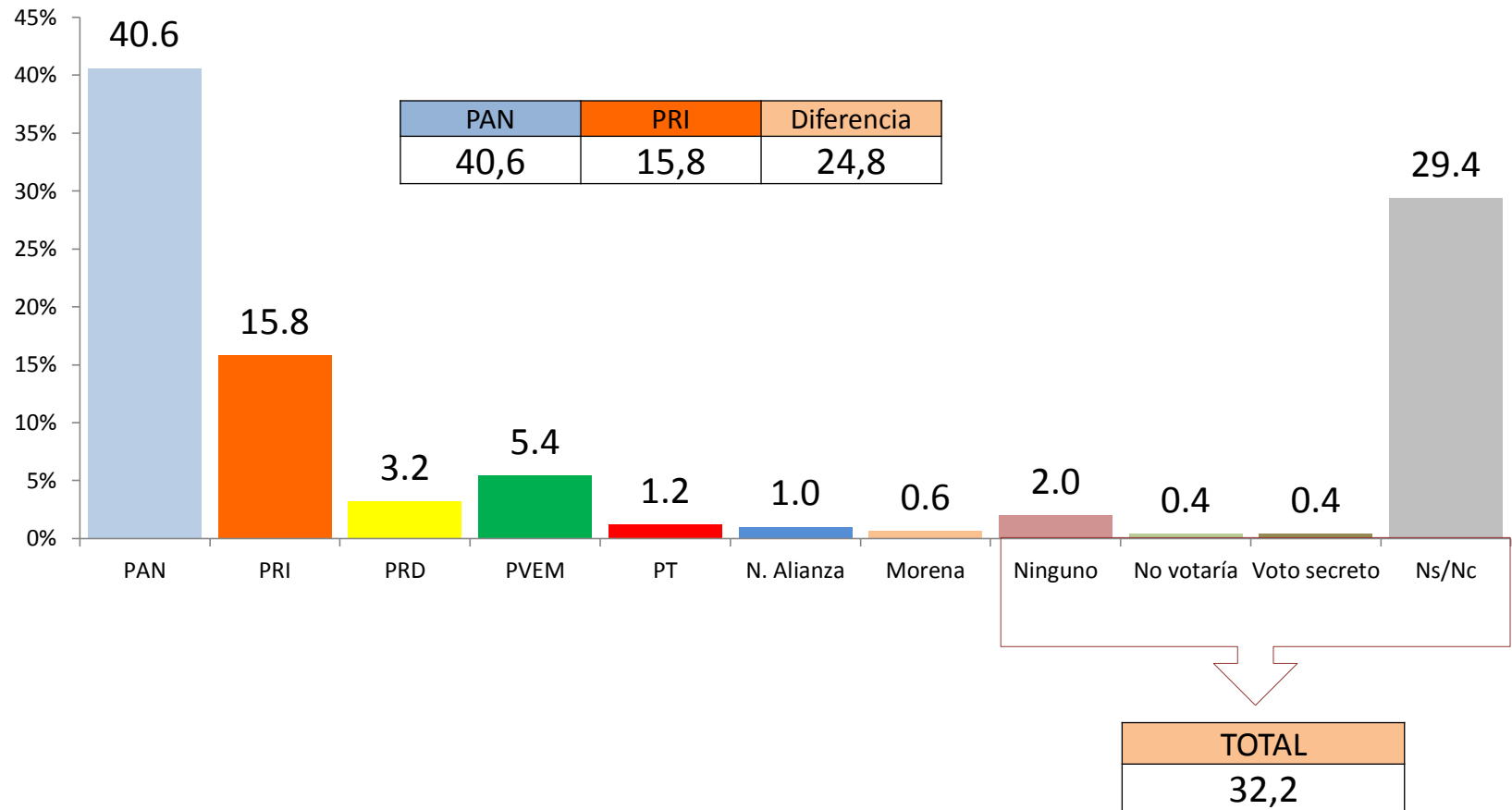
Si hoy fuera la elección para elegir Presidente Municipal de León  
¿Por cuál partido votaría?



## INTENCIÓN DE VOTO POR PARTIDO (BRUTA)

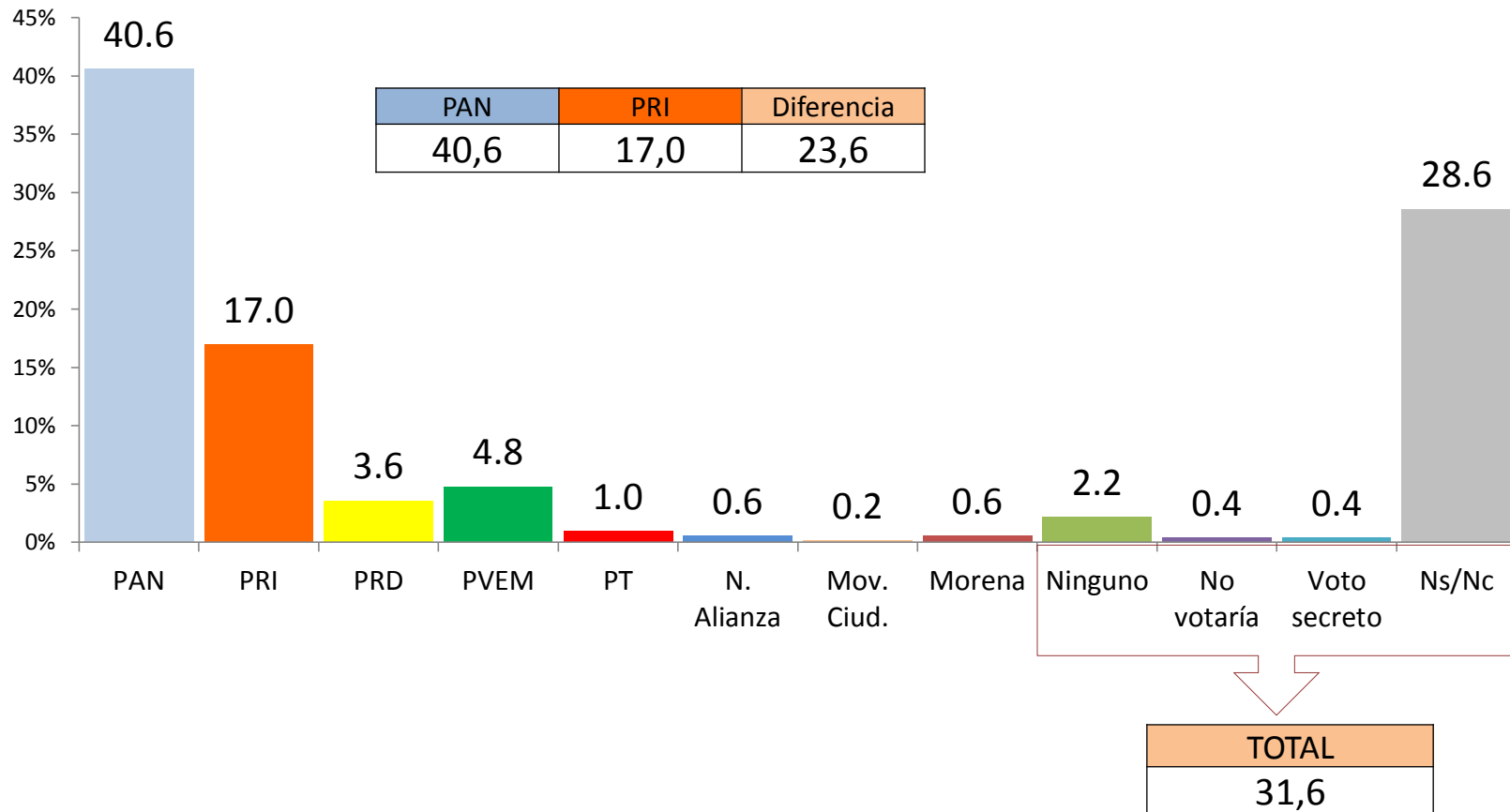
### DIPUTADO LOCAL

Si hoy fuera la elección para Diputado(a) Local de su Distrito  
¿Por cuál partido votaría?



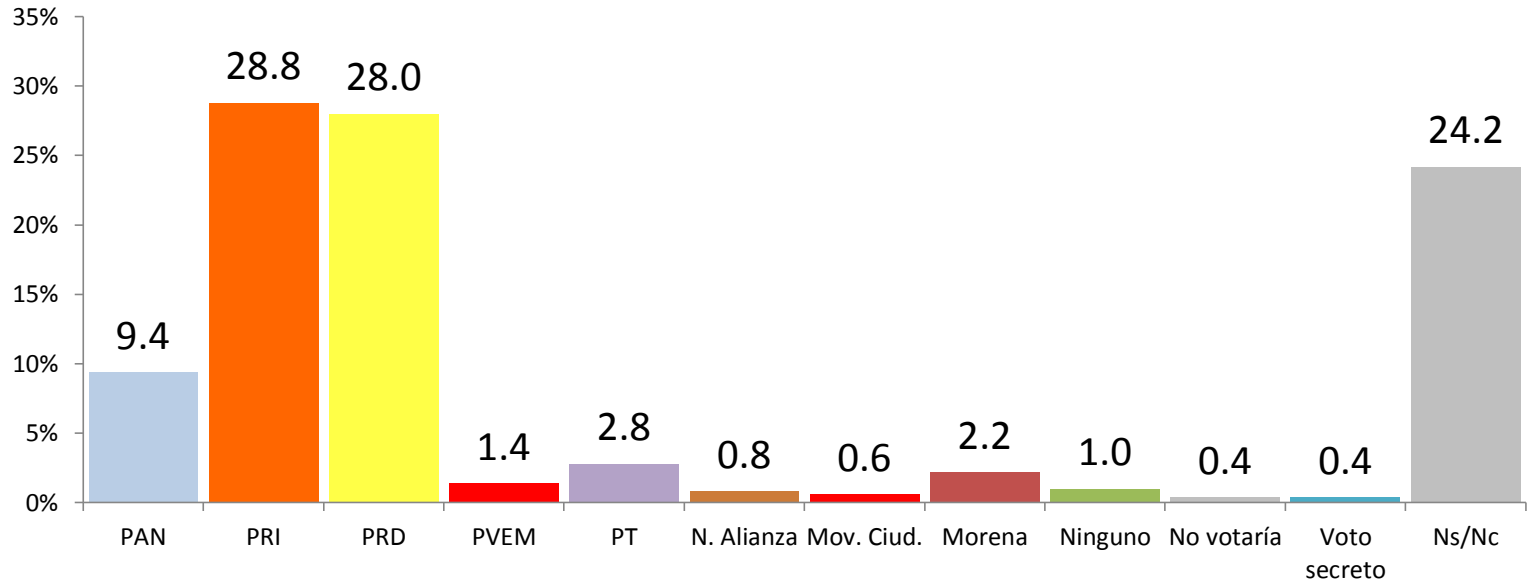
## INTENCIÓN DE VOTO POR PARTIDO (BRUTA) DIPUTADO FEDERAL

Si hoy fuera la elección para Diputado(a) Federal de su Distrito  
 ¿Por cuál partido votaría?



## *PARTIDO MÁS RECHAZADO*

### ¿Por cuál partido nunca votaría?



## SOCIODEMOGRÁFICOS

Zona	%
Urbana	84.0
Rural	16.0
Total	100,0

Género	%
Hombre	50,0
Mujer	50,0
Total	100,0

Edad	%
18 a 29	40,0
30 a 49	40,0
50 o más	20,0
Total	100,0

Escolaridad	%
Nada	5.0
Primaria sin terminar	6.8
Primaria	15.2
Secundaria sin terminar	4.8
Secundaria	30.2
Preparatoria sin terminar	4.6
Preparatoria	16.0
Universidad sin terminar	2.4
Universidad	15.0
Total	100,0

Ingreso	%
Hasta \$800	8.0
\$801 - \$2,400	10.2
\$2,401 - \$4,000	22.4
\$4,001 - \$8,000	36.0
\$8,001 - \$16,000	13.0
Más de \$16,000	8.0
No contestó	2.4
Total	100,0

Ocupación	%
Trabajador de gobierno	3.4
Trabajador Sector Privado	17.2
Profesionista independiente	2.0
Trabajador cuenta propia	30.6
Trabajador tiempo parcial	4.0
Estudiante	5.4
Ama de casa	28.6
Desempleado	5.2
Campeño	0.8
Jubilado	2.6
Nc	0.2
Total	100,0