



Leyenda para publicación de resultados:

“Los resultados sólo tienen validez para expresar las preferencias electorales, así como las preferencias de consultas populares, de las personas con disponibilidad a una línea telefónica en los Municipios: Xalapa, Veracruz, Boca del Río, Orizaba, Córdoba, Coahuila, Tlaxcala, Tuxpan, Minatitlán y Poza Rica durante las fechas 14 al 20 de Abril 2015”



Fecha	Del 14 al 20 de Abril 2015
Tipo de estudio	Estudio telefónico
Tamaño de muestra	625 encuestas
Municipios	Xalapa, Veracruz, Boca del Río, Orizaba, Córdoba, Coatzacoalcos, Tuxpan, Minatitlán y Poza Rica
Fórmula	Infinita, considerando 95% de Confianza y un +/- 4 % de grado de error
Distribución de la muestra	Se sortearon aleatoriamente los números telefónicos por contactar y se solicita poner al habla a algún habitante de la casa, mayor de 18 años con credencial para votar del Estado de Veracruz
Fuente de los números telefónicos	Base Nacional de Números Telefónicos Disponibles que publica la COFETEL, actualizada a Noviembre 2012

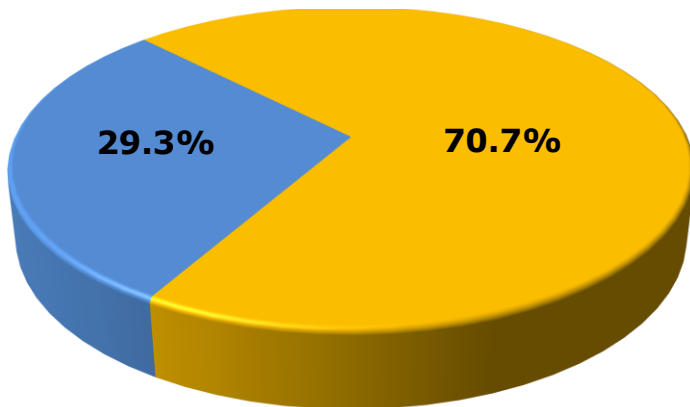


NIVEL DE APROBACIÓN

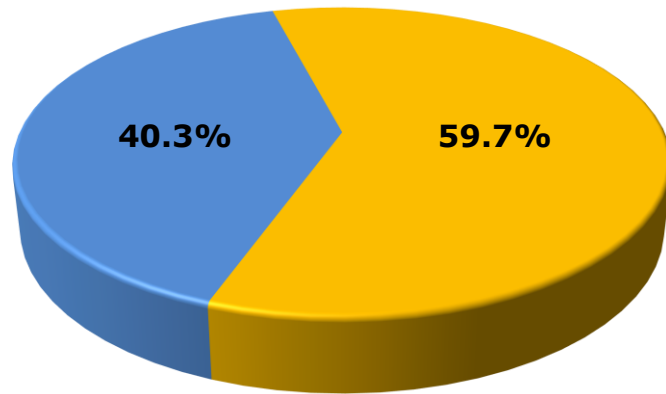
PRESIDENTE Y GOBERNADOR

¿Usted aprueba o desaprueba la manera en que está trabajando el Presidente de la República?

¿Usted aprueba o desaprueba la manera en que está trabajando el Gobernador?



■ Aprueba ■ Desaprueba



■ Aprueba ■ Desaprueba

	Aprueba	Desaprueba
Boca del Río	15.8	84.2
Coatzacoalcos	21.4	78.6
Córdoba	53.7	46.3
Minatitlán	36.4	63.6
Orizaba	39.4	60.6
Poza Rica	30.2	69.8
Tuxpan	43.9	56.1
Veracruz	23.7	76.3
Xalapa	24.6	75.4

	Aprueba	Desaprueba
Boca del Río	34.2	65.8
Coatzacoalcos	32.1	67.9
Córdoba	59.3	40.7
Minatitlán	45.5	54.5
Orizaba	48.5	51.5
Poza Rica	50.9	49.1
Tuxpan	63.4	36.6
Veracruz	32.2	67.8
Xalapa	33.3	66.7



NIVEL DE APROBACIÓN PRESIDENTE Y GOBERNADOR

¿Usted aprueba o desaprueba la manera en que está trabajando el Presidente de la República?

		Aprueba	Desaprueba
Edad	18-30 años	28.0	72.0
	31-40 años	29.0	71.0
	41-50 años	24.8	75.2
	51-60 años	31.0	69.0
	Más de 60	35.6	64.4
Género	Masculino	27.7	72.3
	Femenino	30.9	69.1

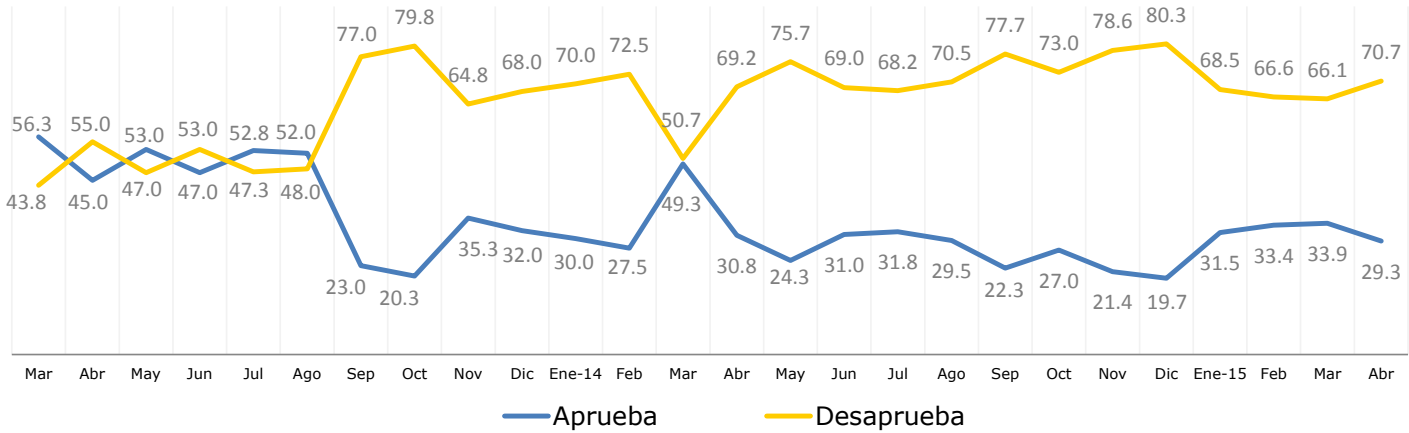
¿Usted aprueba o desaprueba la manera en que está trabajando el Gobernador?

		Aprueba	Desaprueba
Edad	18-30 años	43.9	56.1
	31-40 años	43.5	56.5
	41-50 años	34.5	65.5
	51-60 años	37.9	62.1
	Más de 60	37.6	62.4
Género	Masculino	36.0	64.0
	Femenino	44.6	55.4

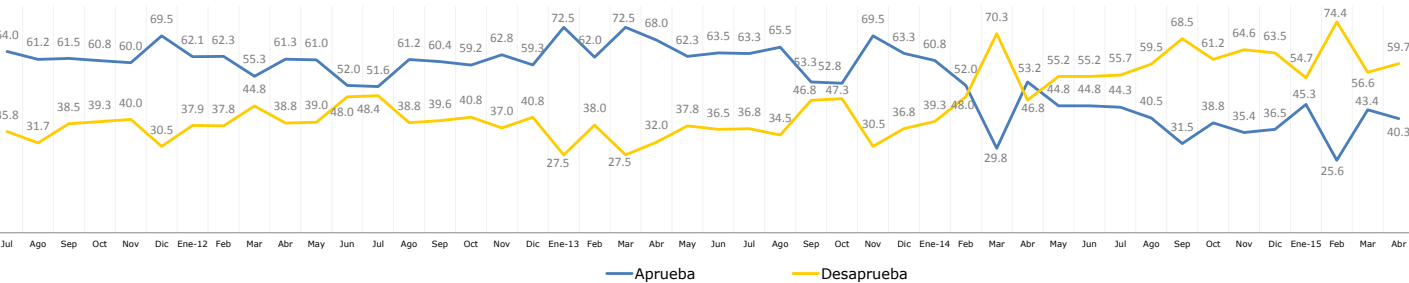


NIVEL DE APROBACIÓN COMPARATIVO MENSUAL

¿Usted aprueba o desaprueba la manera en que está trabajando el Presidente de la República?

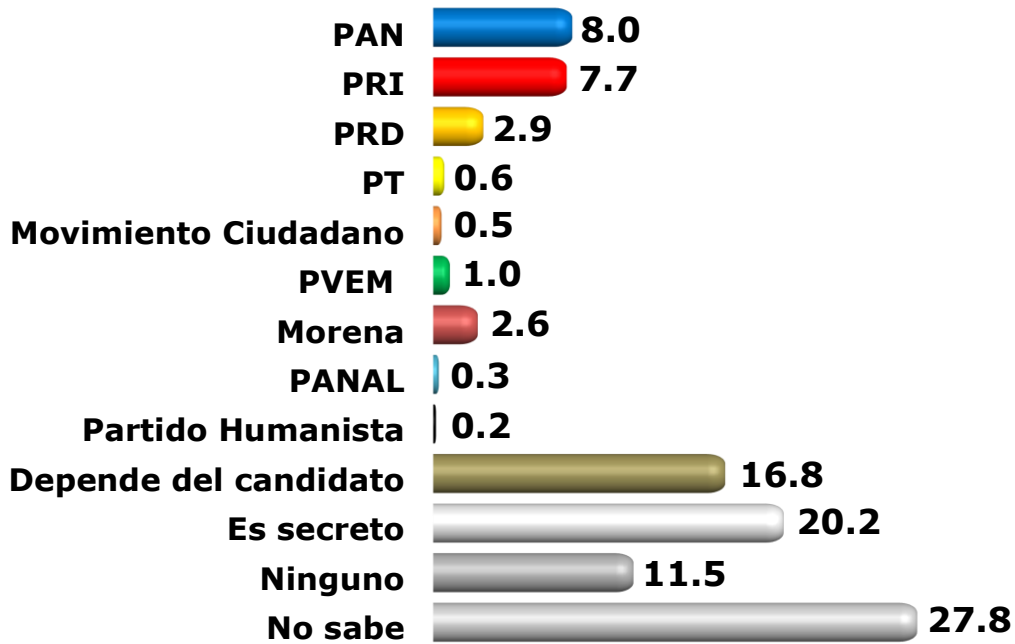


¿Usted aprueba o desaprueba la manera en que está trabajando el Gobernador?





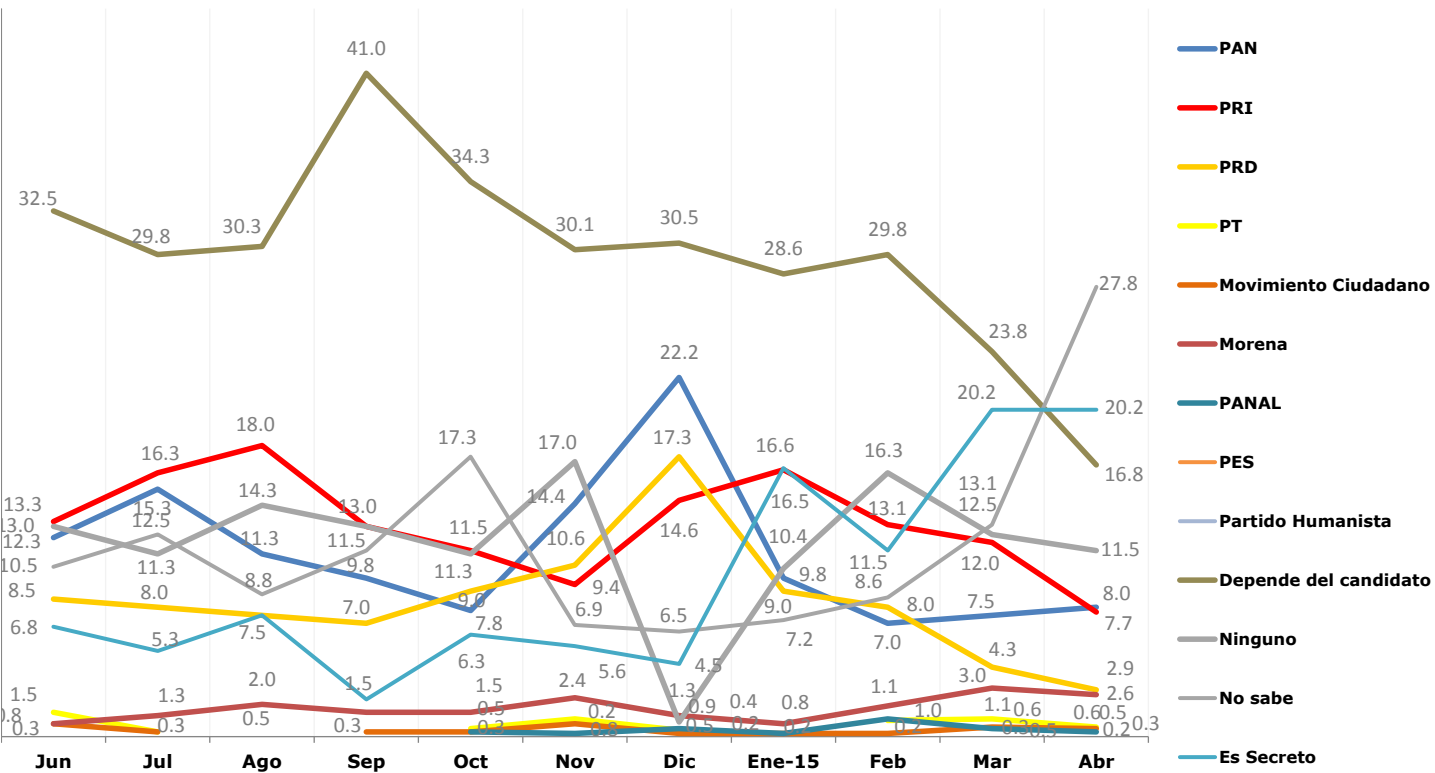
Si el día de hoy hubiera elecciones para elegir al Diputado Federal de su Distrito, ¿por qué partido votaría usted?
%



	PAN	PRI	PRD	PT	Movimiento Ciudadano	PVEM	Morena	PANAL	Partido Humanista	Depende del candidato	Es secreto	Ninguno	No sabe
Boca del Río	26.3	-	5.3	-	-	-	-	-	-	28.9	18.4	13.2	7.9
Coatzacoalcos	2.4	15.5	1.2	-	2.4	-	1.2	-	-	-	9.5	3.6	64.3
Córdoba	3.7	14.8	1.9	1.9	-	-	1.9	-	-	5.6	20.4	9.3	40.7
Minatitlán	4.5	2.3	2.3	4.5	-	2.3	2.3	2.3	-	20.5	22.7	22.7	13.6
Orizaba	12.1	3.0	-	-	-	-	6.1	-	-	6.1	21.2	12.1	39.4
Poza Rica	5.7	13.2	13.2	-	-	-	-	-	-	26.4	26.4	15.1	-
Tuxpan	-	12.2	-	-	2.4	4.9	2.4	-	-	19.5	24.4	14.6	19.5
Veracruz	12.5	5.3	2.6	-	-	0.7	3.3	-	-	15.8	21.1	11.2	27.6
Xalapa	6.3	4.0	1.6	0.8	-	1.6	4.0	0.8	0.8	27.0	21.4	11.1	20.6

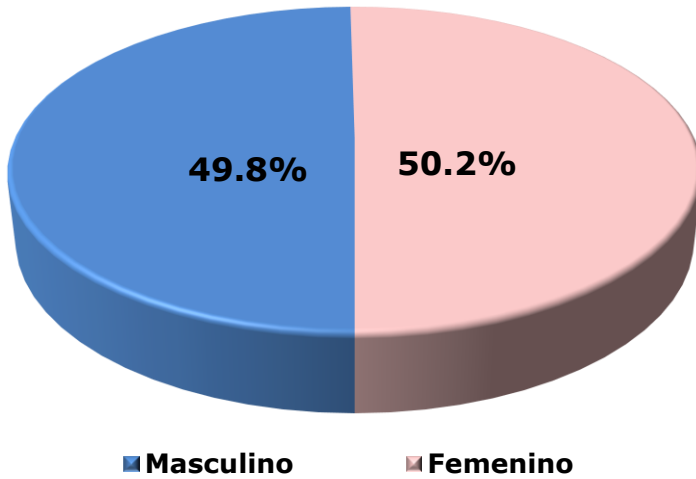
PANORAMA ELECTORAL COMPARATIVO MENSUAL

Si el día de hoy hubiera elecciones para elegir al Diputado Federal de su Distrito, ¿por qué partido votaría usted?
%





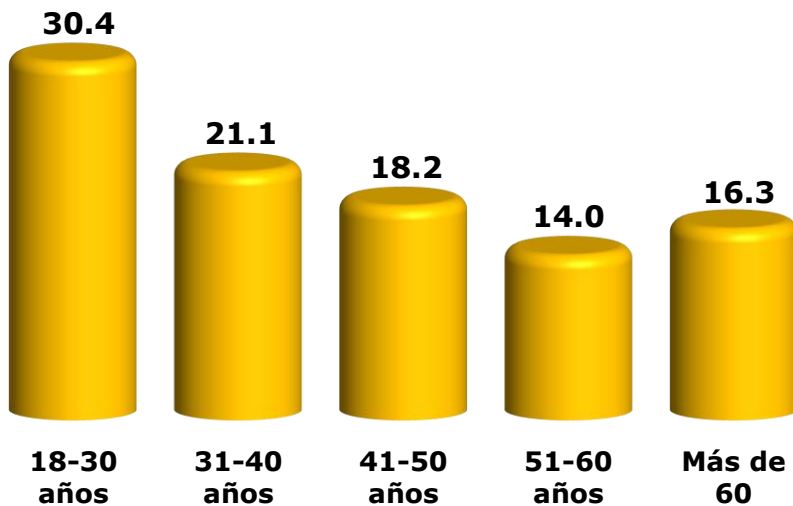
SEXO



OCUPACIÓN

	%
Empleado	36.0
Ama de casa	24.6
Estudiante	7.8
Jubilado	6.6
Comerciante	5.6
Profesionista independiente	5.6
Oficio propio	3.4
Desempleado	2.7
Educación	2.7
Negocio propio	1.9
No contestó	1.1
Agropecuario/Campo	0.6
Obrero/Peón	0.6
Gobierno	0.5
Taxista/Transportista	0.2
Total	100.0

EDAD



SEXO

	Masculino	Femenino
Boca del Río	50.0	50.0
Coatzacoalcos	50.0	50.0
Córdoba	50.0	50.0
Minatitlán	50.0	50.0
Orizaba	48.5	51.5
Poza Rica	49.1	50.9
Tuxpan	48.8	51.2
Veracruz	50.0	50.0
Xalapa	50.0	50.0

EDAD

	18-30 años	31-40 años	41-50 años	51-60 años	Más de 60
Boca del Río	31.6	34.2	13.2	10.5	10.5
Coatzacoalcos	34.5	27.4	13.1	14.3	10.7
Córdoba	21.2	25.0	21.2	15.4	17.3
Minatitlán	40.9	25.0	11.4	11.4	11.4
Orizaba	33.3	0.0	36.4	6.1	24.2
Poza Rica	25.0	21.2	15.4	17.3	21.2
Tuxpan	26.8	26.8	17.1	17.1	12.2
Veracruz	34.9	15.8	18.4	11.8	19.1
Xalapa	24.8	20.0	20.8	17.6	16.8

OCUPACIÓN

	Boca del Río	Coatzacoalcos	Córdoba	Minatitlán	Orizaba	Poza Rica	Tuxpan	Veracruz	Xalapa
Empleado	21.1	40.5	46.3	29.5	33.3	32.1	39.0	38.8	33.3
Ama de casa	28.9	20.2	20.4	29.5	27.3	32.1	31.7	21.7	23.8
Estudiante	5.3	14.3	3.7	20.5	3.0	1.9	4.9	7.9	6.3
Jubilado	5.3	8.3	3.7	4.5	3.0	5.7	4.9	8.6	7.1
Comerciante	7.9	7.1	13.0	4.5	3.0	1.9	2.4	5.3	4.8
Profesionista independier	10.5	-	3.7	-	3.0	11.3	-	7.9	7.9
Oficio propio	10.5	6.0	-	2.3	3.0	3.8	2.4	2.0	3.2
Desempleado	-	1.2	-	4.5	12.1	7.5	7.3	2.0	-
Educación	-	-	3.7	2.3	3.0	1.9	-	1.3	7.9
Negocio propio	7.9	2.4	-	-	3.0	1.9	-	1.3	2.4
No contestó	-	-	1.9	-	-	-	-	2.6	1.6
Agropecuario/Campo	-	-	3.7	-	-	-	-	0.7	0.8
Obrero/Peón	-	-	-	2.3	-	-	7.3	-	-
Gobierno	-	-	-	-	6.1	-	-	-	0.8
Taxista/Transportista	2.6	-	-	-	-	-	-	-	-