



Evaluación del Clima Político Nacional

Febrero, 2012

*Encuesta realizada por VOTIA, Sistemas de Información,
S.A de C.V para el periódico más por más*

Aspectos Generales

Nota Metodológica

Del 27 al 28 de enero de 2012, se aplicaron en total 1,200 entrevistas en la República Mexicana, 500 cara a cara en vivienda y 700 telefónicas, distribuidas en 16 entidades federativas representativas de las zonas, norte-noreste, centro, bajío y sur-sureste del territorio nacional.

Con un diseño de muestra polietápico, aleatorio y estratificado, se seleccionaron con probabilidad proporcional a su tamaño (PPT) 40 secciones electorales en el territorio nacional para las encuesta en viviendas y 80 localidades para las telefónicas; en cada vivienda seleccionada se entrevistó cara a cara o vía telefónica, a un residente del hogar con credencial de elector vigente y domiciliada en lugar de la entrevista.

En el nivel de confianza del 95% y para cualesquiera estimaciones de proporciones, el margen máximo de error asociado al tamaño de muestra es de $\pm 3.2\%$.

En cumplimiento al Código Federal de Instituciones y Procedimientos Electorales (COFIPE) vigente y en los términos de lo dispuesto en su Artículo 237, párrafo 5, VOTIA Sistemas de Información S.A. de C.V. en calidad de propietaria y responsable de la información mostrada, entrega copia del estudio completo al Instituto Federal Electoral, dentro de los diez días naturales siguientes a su publicación.

Aspectos Generales

Tamaño de Muestra y Error Estadístico

Se realizaron un total de 1,200 entrevistas efectivas, distribuidas en 16 entidades federativas representativas de las zonas, norte-noreste, centro, bajío y sur-sureste del territorio nacional. La regionalización utilizada se muestra es:

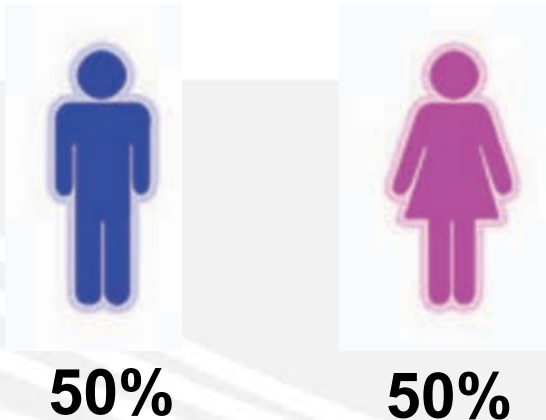
REGIÓN	ENTIDADES FEDERATIVAS
Norte-Noreste	Baja California, Baja California Sur, Chihuahua, Coahuila, Durango, Nayarit, Nuevo León, San Luis Potosí, Sinaloa, Sonora, Tamaulipas, Zacatecas.
Centro	Distrito Federal, Hidalgo, México, Morelos, Puebla, Tlaxcala.
Bajío	Aguascalientes, Colima, Querétaro, Guanajuato, Jalisco, Michoacán.
Sur-Sureste	Chiapas, Campeche, Guerrero, Oaxaca, Quintana Roo, Tabasco, Veracruz, Yucatán.

ASPECTOS GENERALES

Descripción de la muestra por:

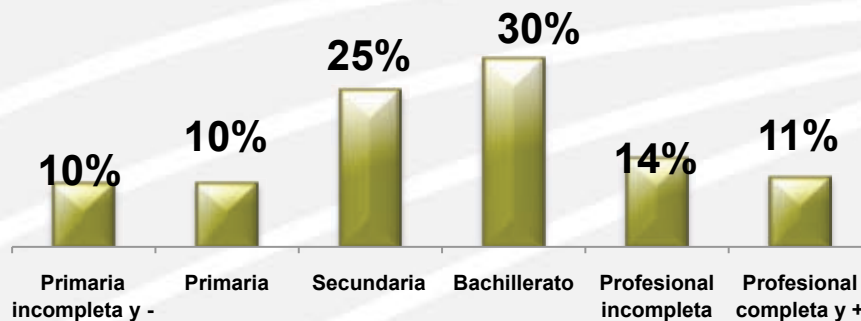
Género

Rango de Edad	%
18 a 24	12%
25 a 35	12%
36 a 45	13%
46 y más	13%
TOTAL	50%

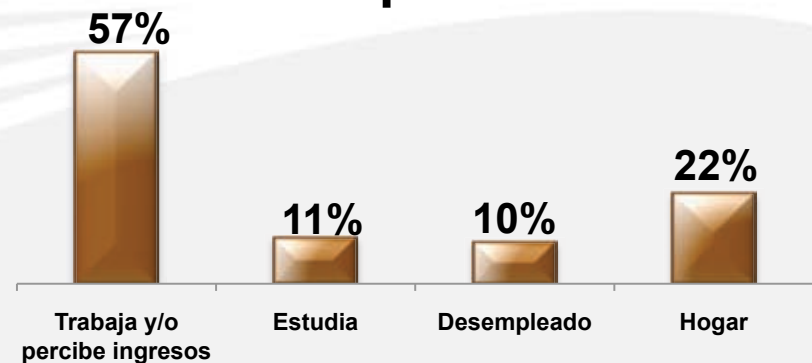


Rango de Edad	%
18 a 24	12%
25 a 35	13%
36 a 45	12%
46 y más	13%
TOTAL	50%

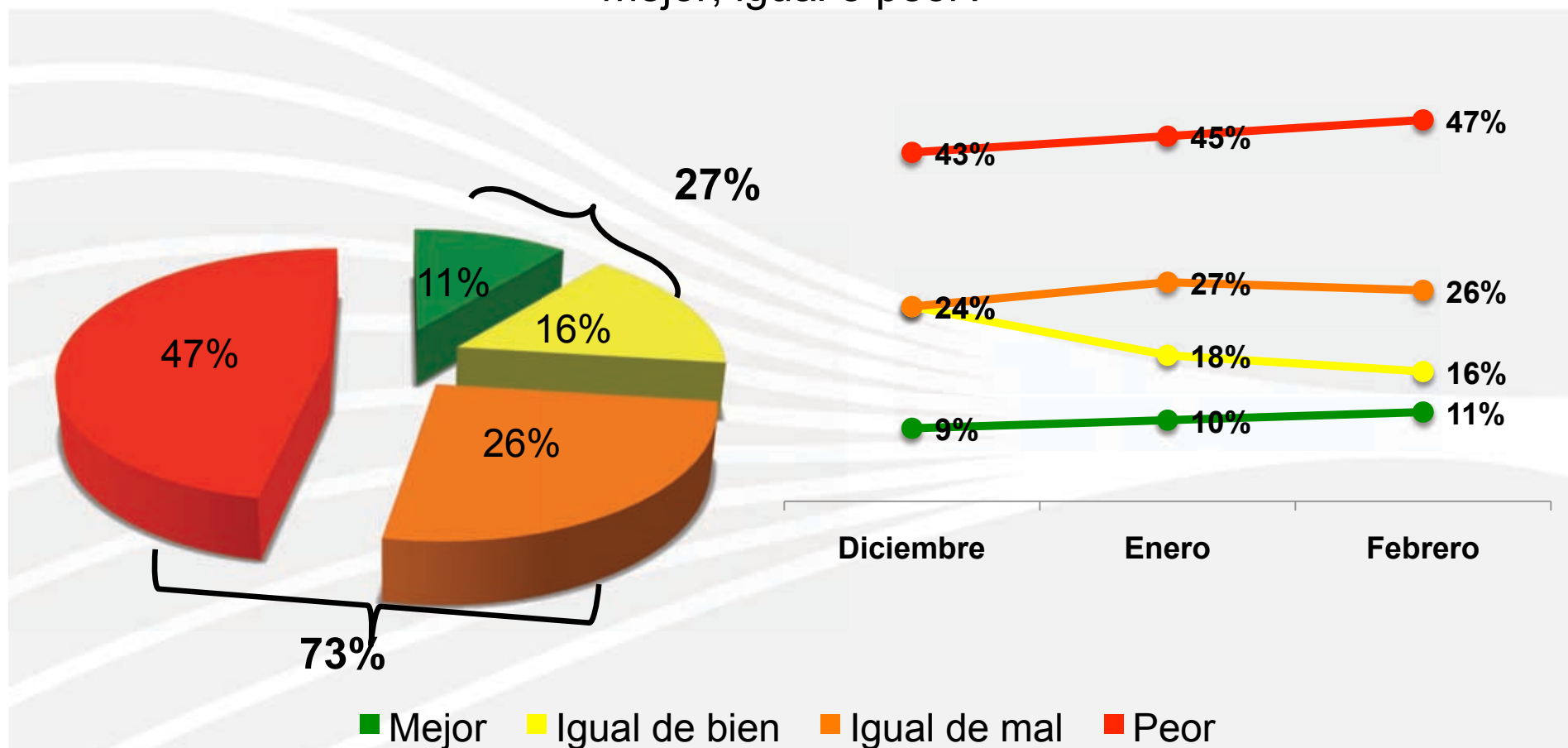
Escolaridad



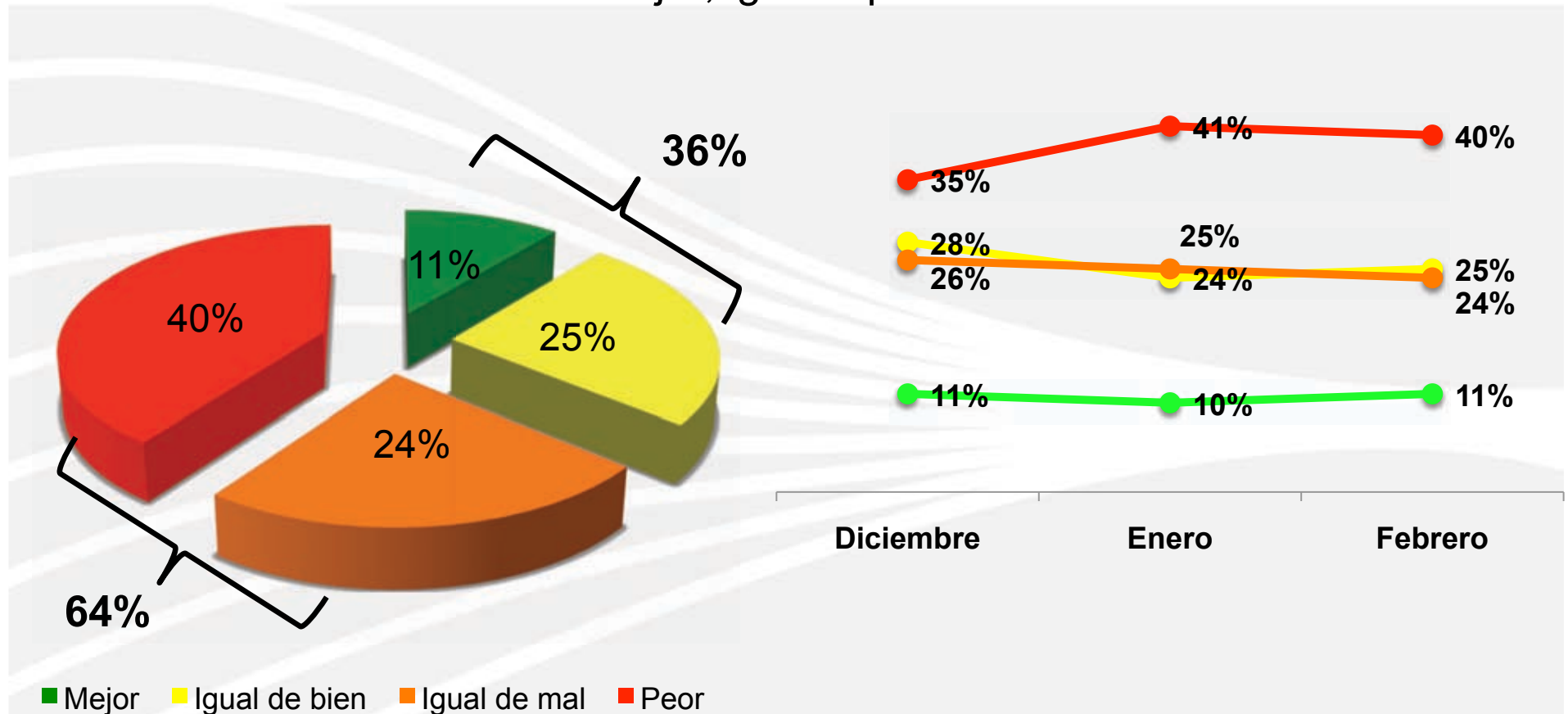
Ocupación



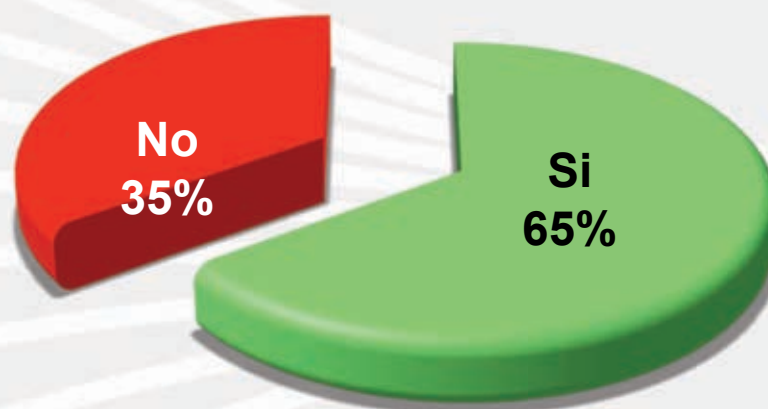
Comparada con el año pasado, ¿cómo diría que está actualmente la situación **GENERAL** del País:
mejor, igual o peor?



Comparada con el año pasado, ¿cómo diría que está actualmente la situación **GENERAL** Personal: mejor, igual o peor?

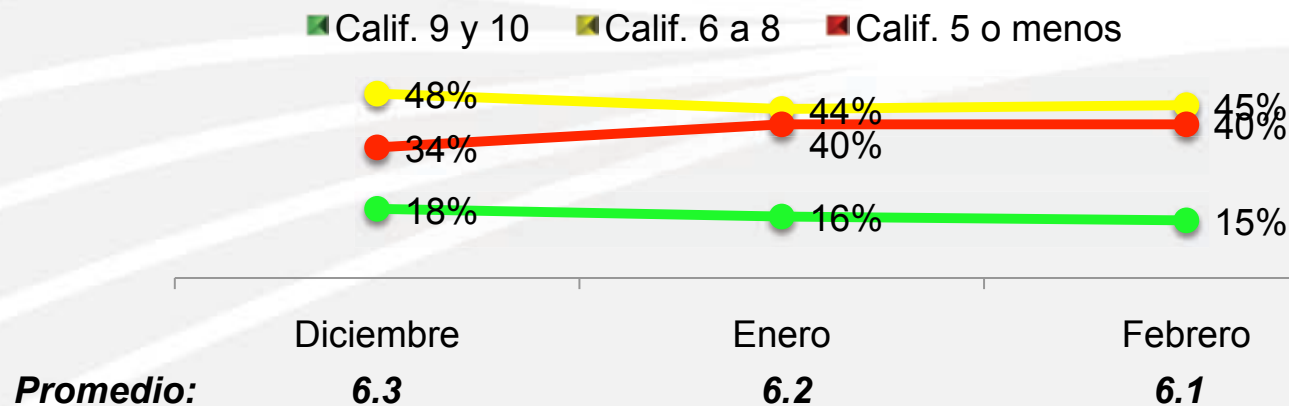



Hay ocasiones, que aunque tengamos la intención y sea nuestra obligación votar, no lo hacemos, por razones ajenas a nuestro control, con toda sinceridad, ¿Usted fue a votar la última vez que hubo elecciones en su estado?

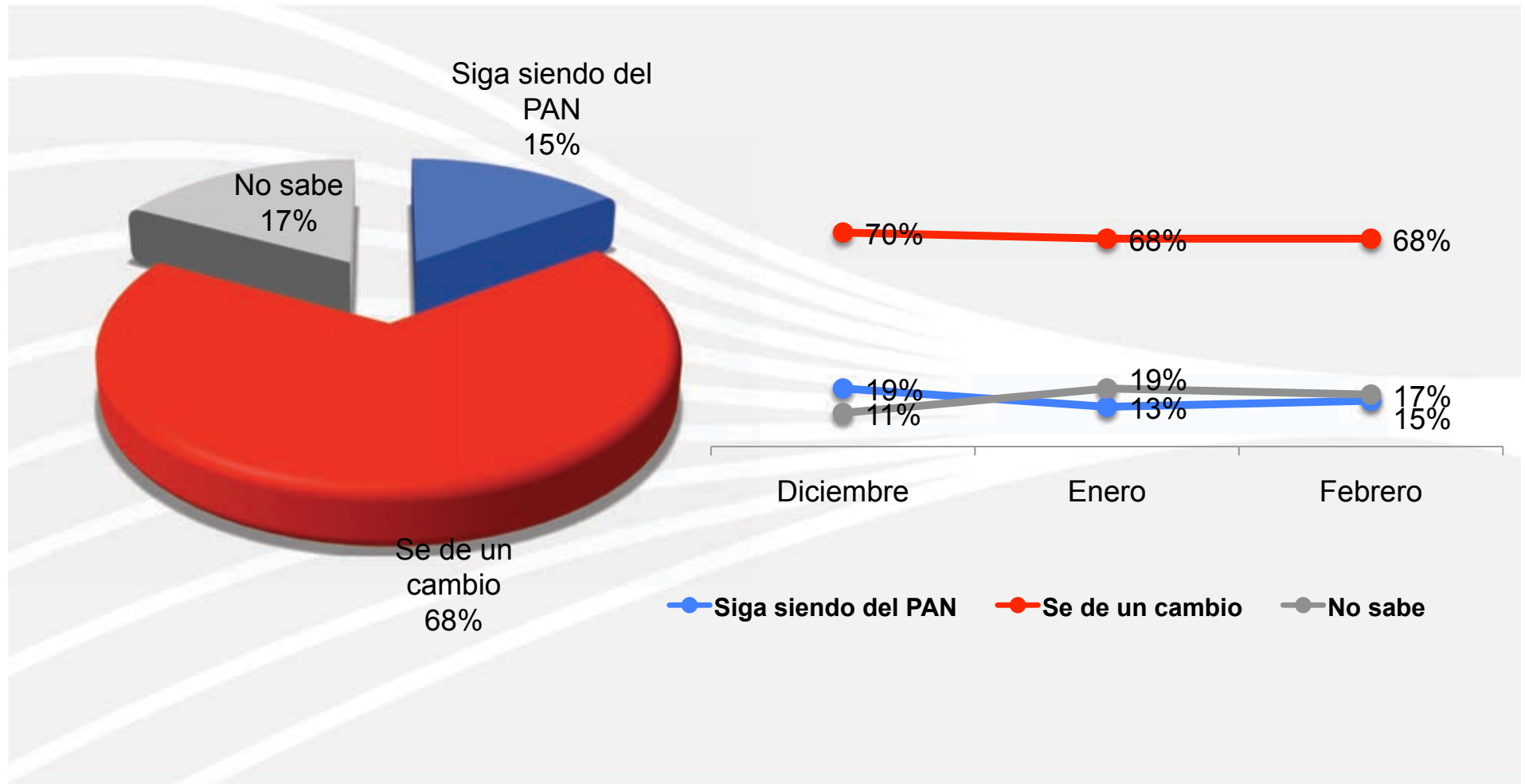


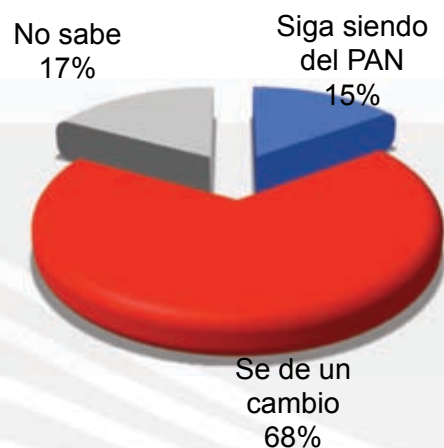
Piense en el desempeño que el Presidente de la República: Felipe Calderón Hinojosa ha tenido en su gestión de gobierno y del 1 al 10, dígame que calificación le daría.

Promedio: 6.1



Para que nuestro país esté mejor, ¿Qué sería mejor que continúe gobernando el PAN o se de un cambio y gobierne otro partido?





El cambio que usted considera, puede tener diferentes maneras de darse, de las opciones que le voy a mencionar, ¿Cuál cree usted que sea la más conveniente para el País?

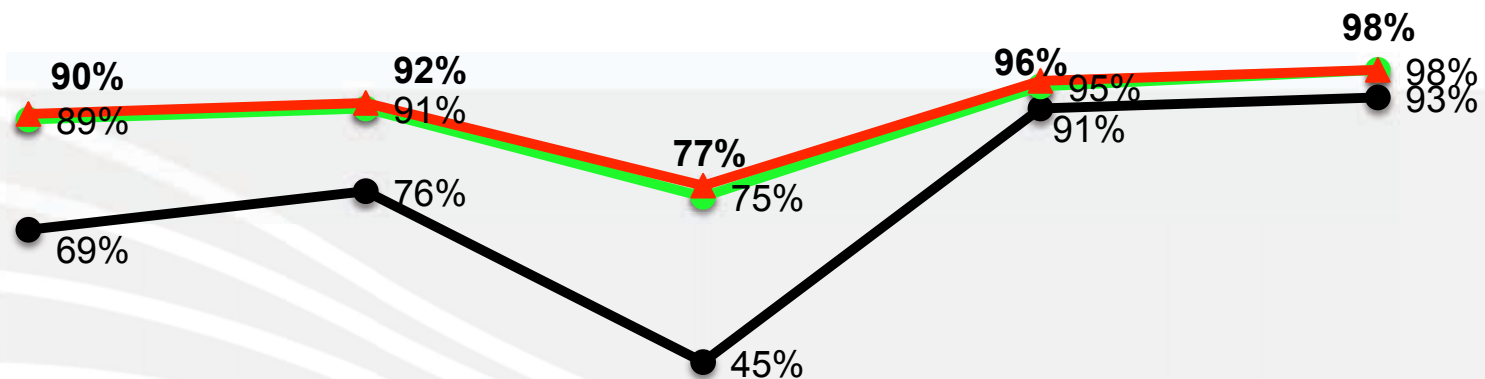
Del 68%



Pensando en la próxima elección de Presidente de la República, ¿A quienes conoce o ha oído nombrar como probales candidatos?



● Diciembre ● Enero ▲ Febrero



Josefina Vázquez Mota



Santiago Creel Miranda



Ernesto Cordero



Enrique Peña Nieto



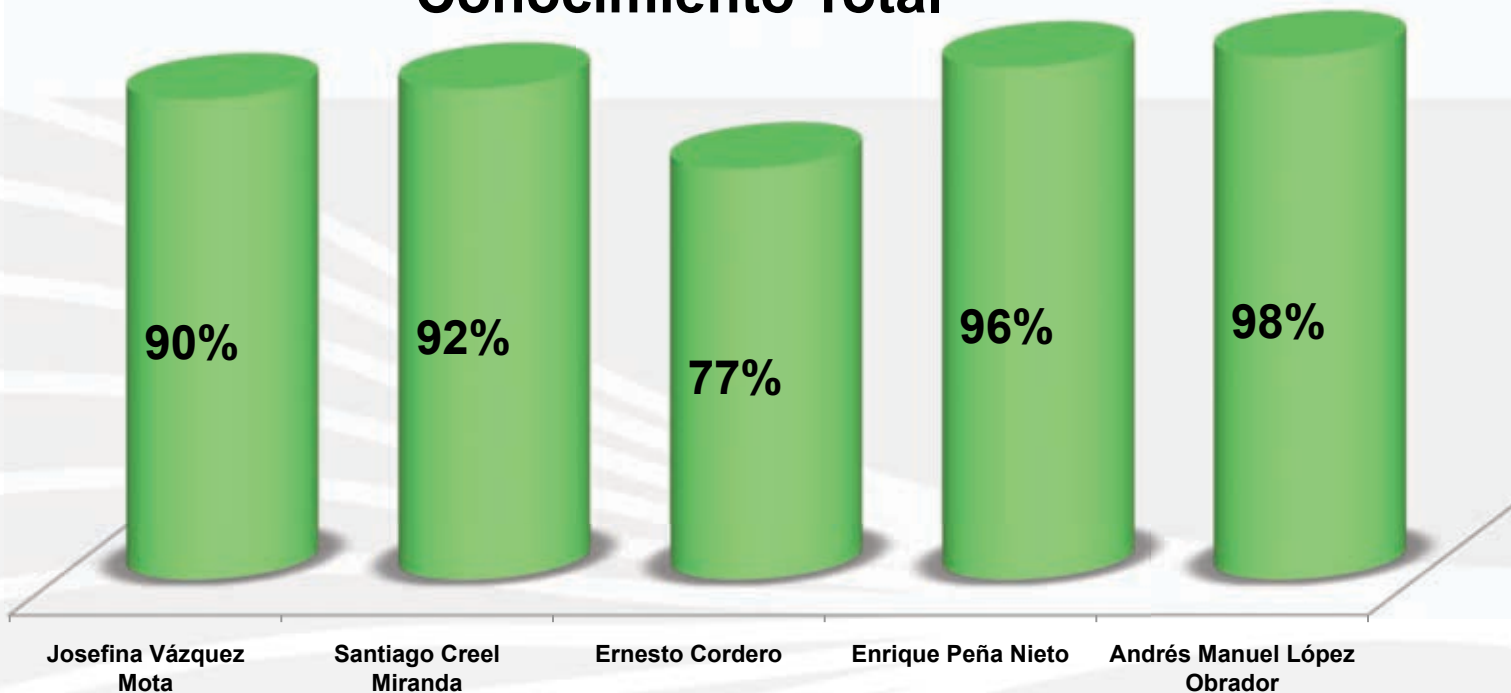
Andrés Manuel López Obrador



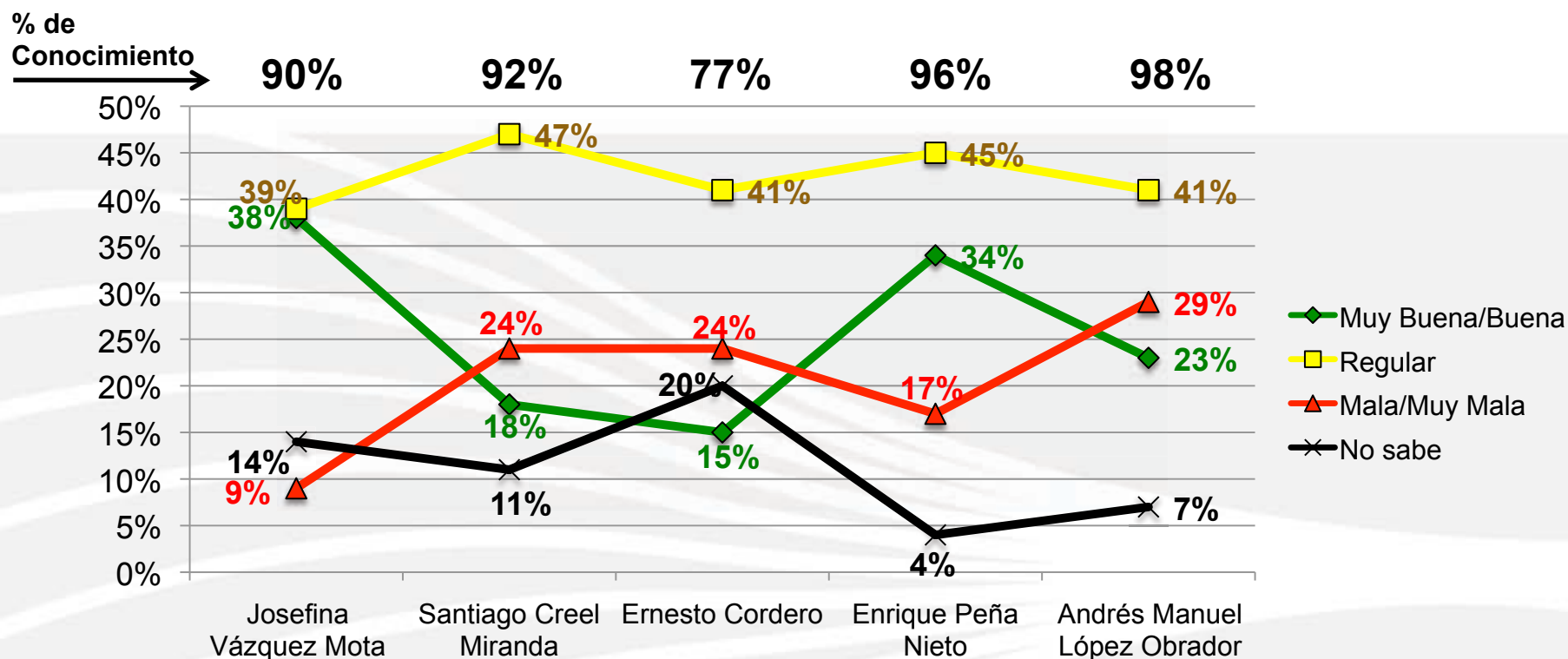
Pensando en la próxima elección de Presidente de la República,
¿A quienes conoce o ha oído nombrar como probales candidatos?



Conocimiento Total

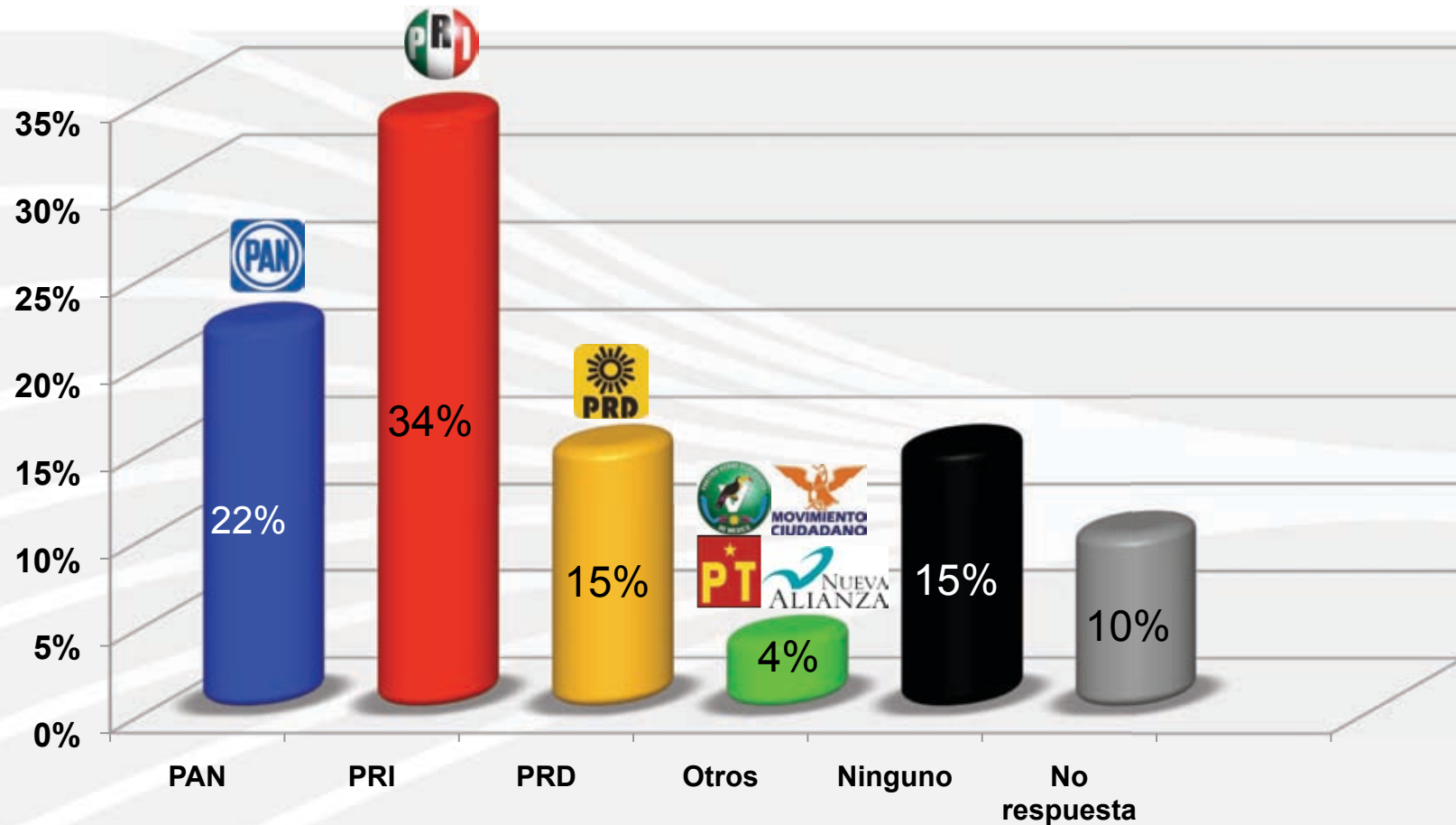


¿Qué opinión tiene de ellos? (Quienes los conocen o han oído nombrar)

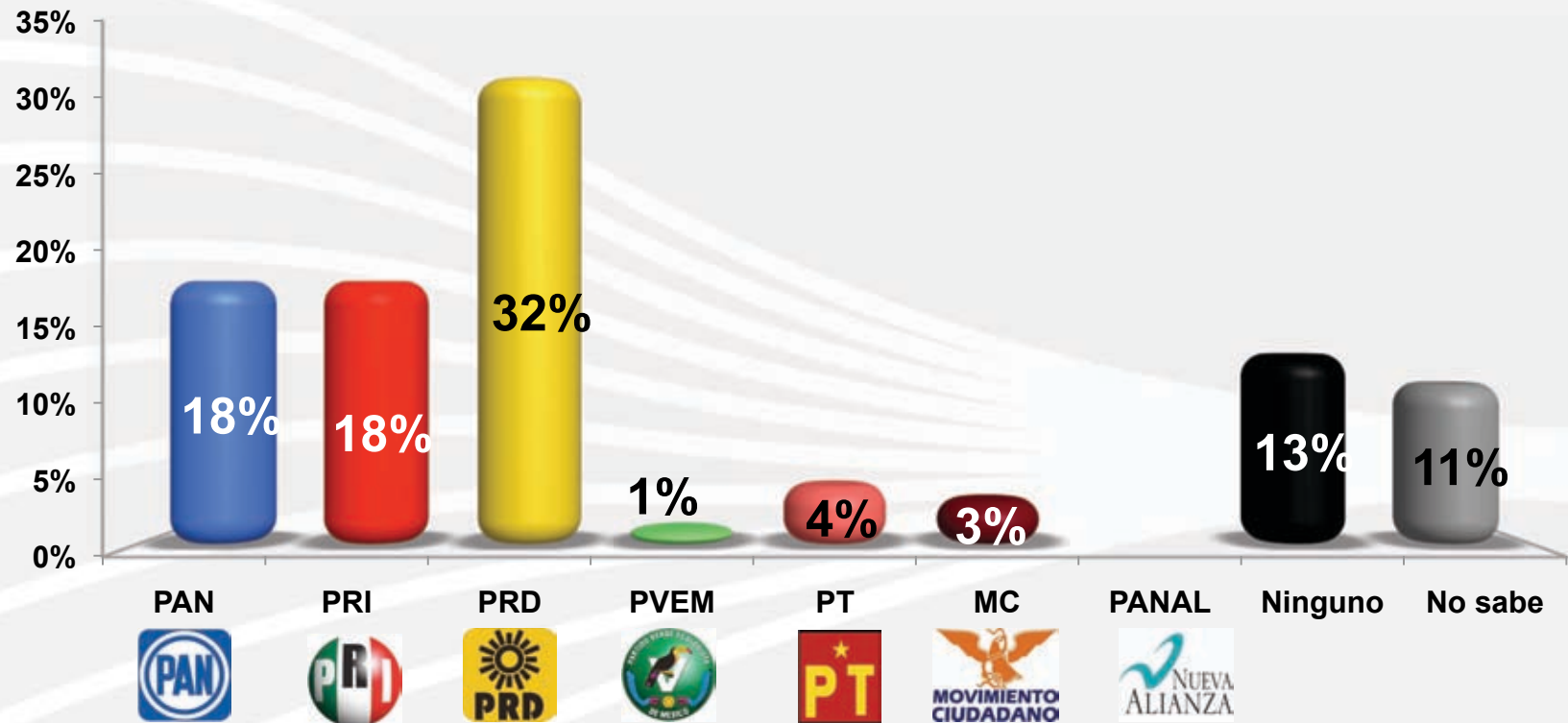


INTENCIÓN DE VOTO

Independientemente de por quién votaría,
 ¿Con qué partido se identifica usted más en este momento?



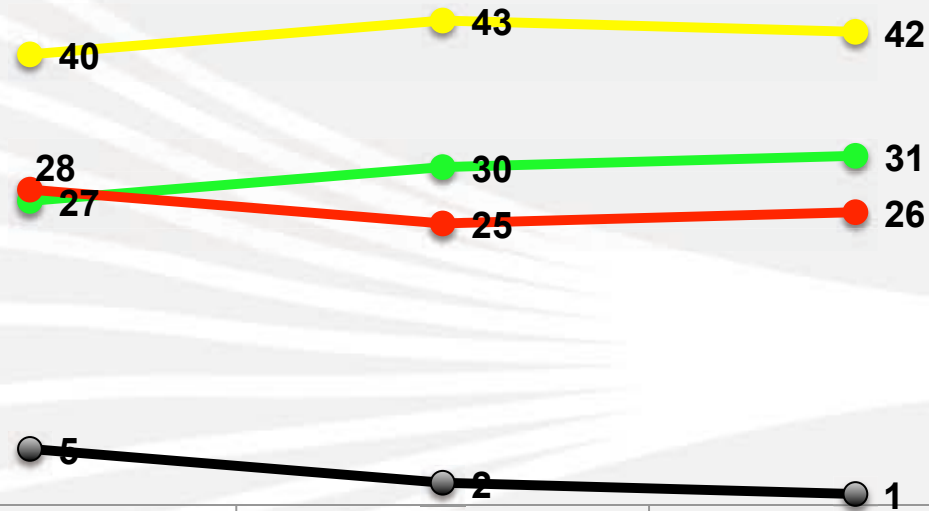
¿Por cuál partido de plano nunca votaría?



Para cada uno de los partidos que le voy a mencionar, dígame por favor qué opinión tiene de él...?



● Muy buena /buena
 ● Regular
 ● Mala/muy mala
 ● No sabe

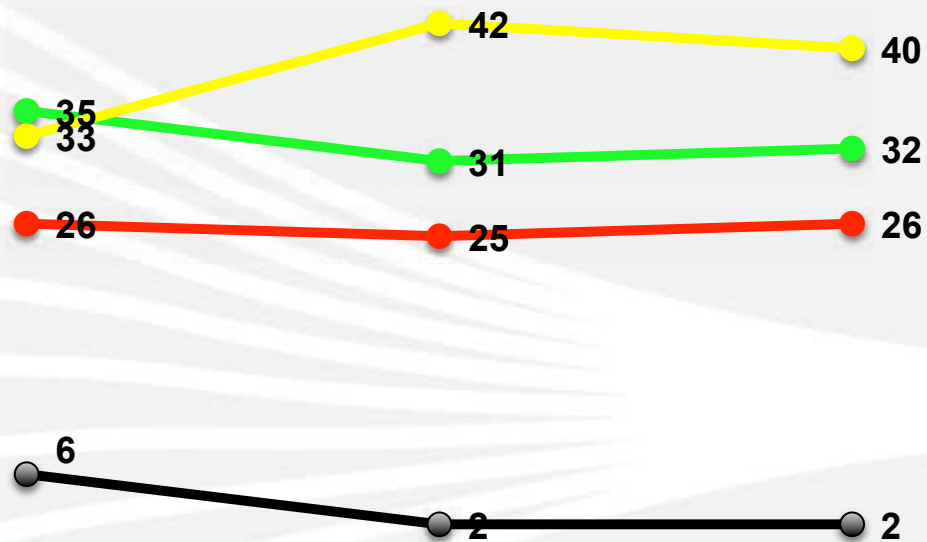


	Diciembre	Enero	Febrero
Muy buena /buena	27	30	31
Regular	40	43	42
Mala/muy mala	28	25	26
No sabe	5	2	1

Para cada uno de los partidos que le voy a mencionar, dígame por favor qué opinión tiene de él...?



● Muy buena /buena
 ● Regular
 ● Mala/muy mala
 ● No sabe

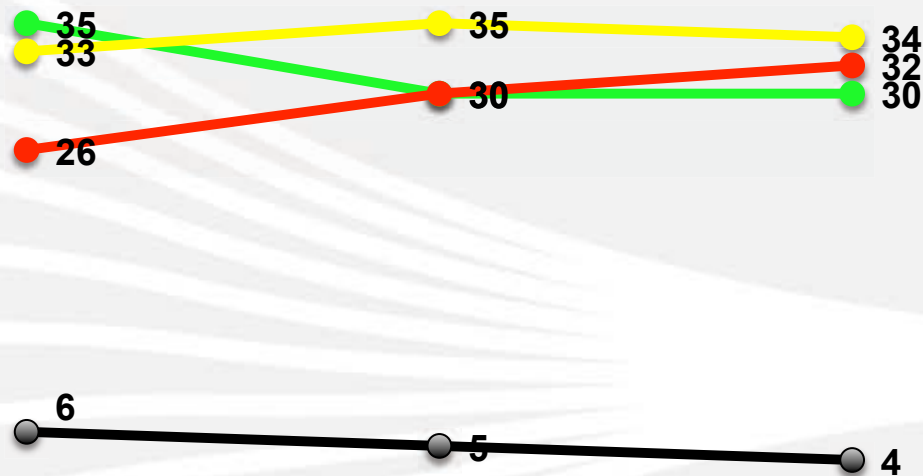


	Diciembre	Enero	Febrero
Muy buena /buena	35	31	32
Regular	33	42	40
Mala/muy mala	26	25	26
No sabe	6	2	2

Para cada uno de los partidos que le voy a mencionar, dígame por favor qué opinión tiene de él...?



● Muy buena /buena
 ● Regular
 ● Mala/muy mala
 ● No sabe

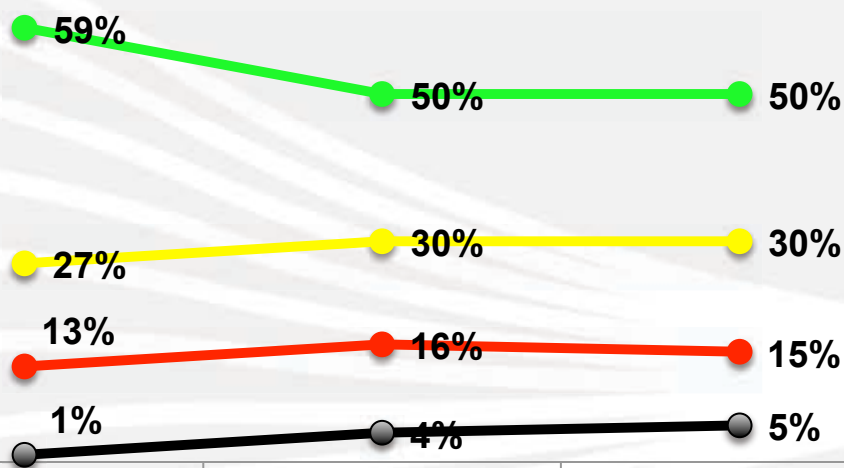


	Diciembre	Enero	Febrero
Muy buena /buena	35	30	30
Regular	33	35	34
Mala/muy mala	26	30	32
No sabe	6	5	4

El próximo año, habrá elecciones para elegir al siguiente Presidente de la República, también elegiremos Senadores y Diputados Federales.

¿Qué tanto le interesa votar en esas elecciones?

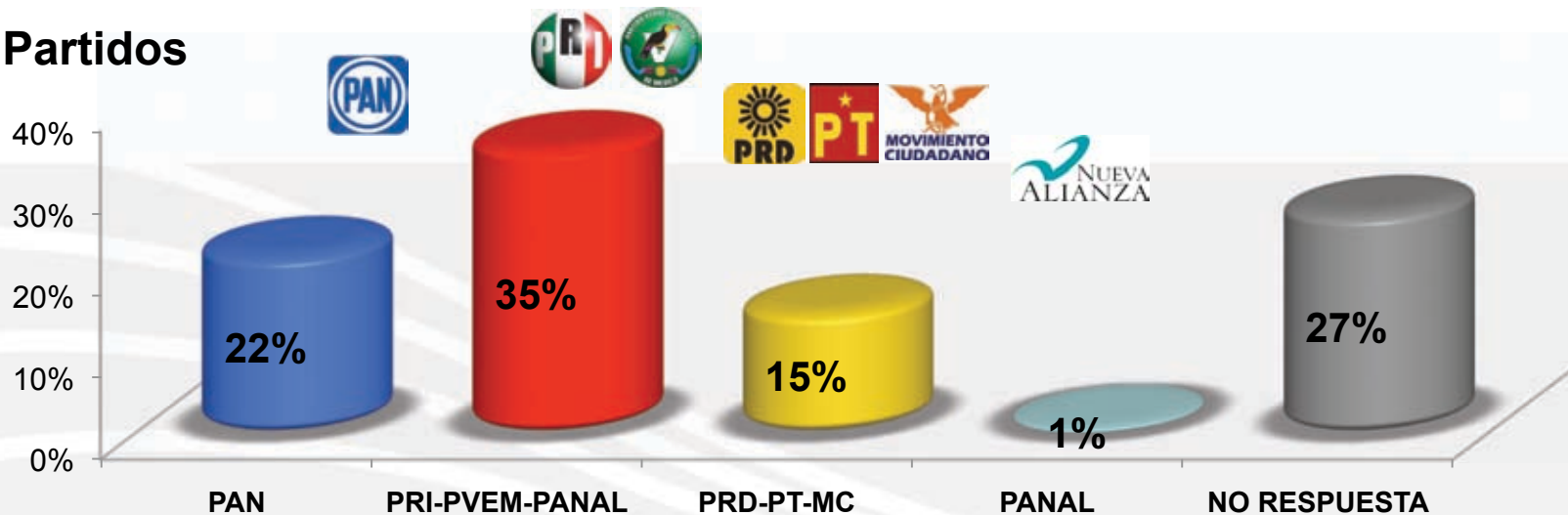
● Muchísimo / Mucho
 ● Regular
 ● Poco / Nada
 ● No sabe



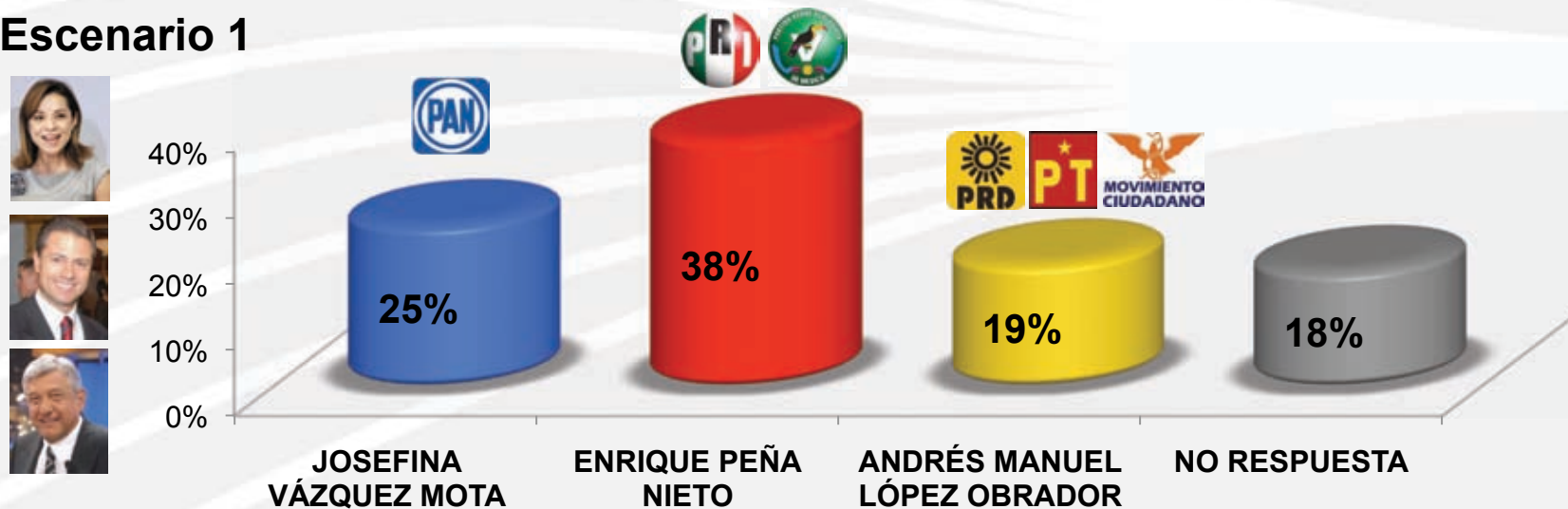
	Diciembre	Enero	Febrero
Muchísimo / Mucho	59%	50%	50%
Regular	27%	30%	30%
Poco / Nada	13%	16%	15%
No sabe	1%	4%	5%

¿Si el día de hoy fueran las elecciones para Presidente de la República, por cuál partido político / candidato votaría?

Sólo Partidos



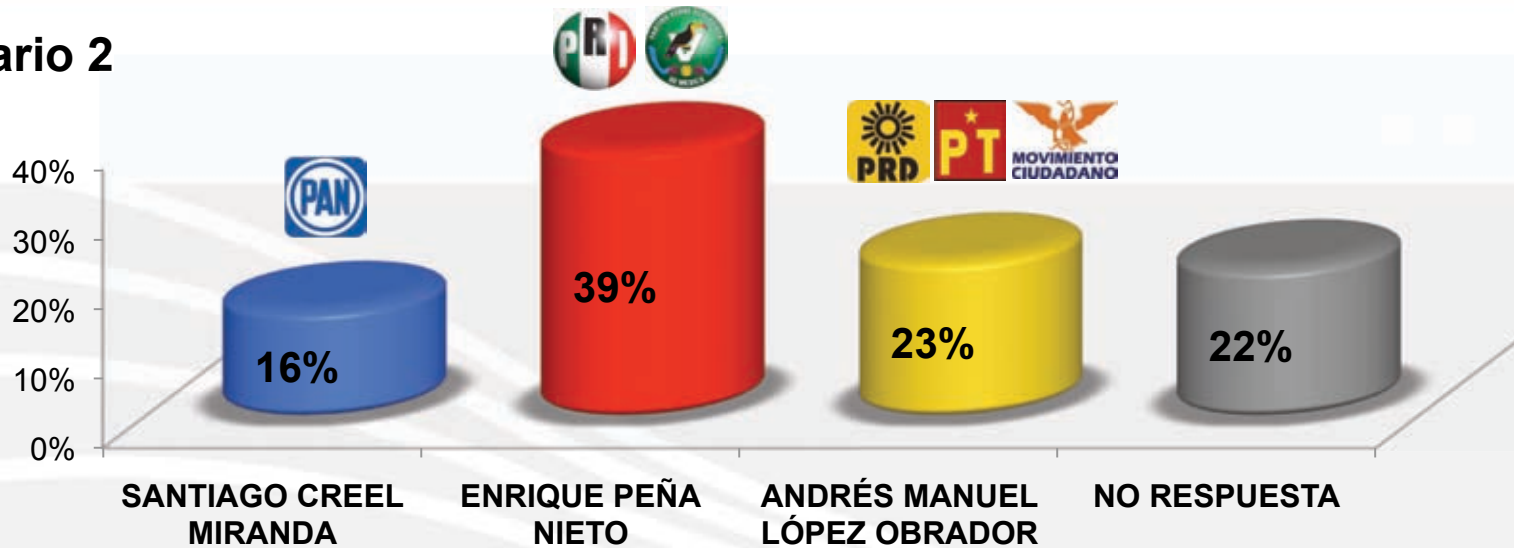
Escenario 1



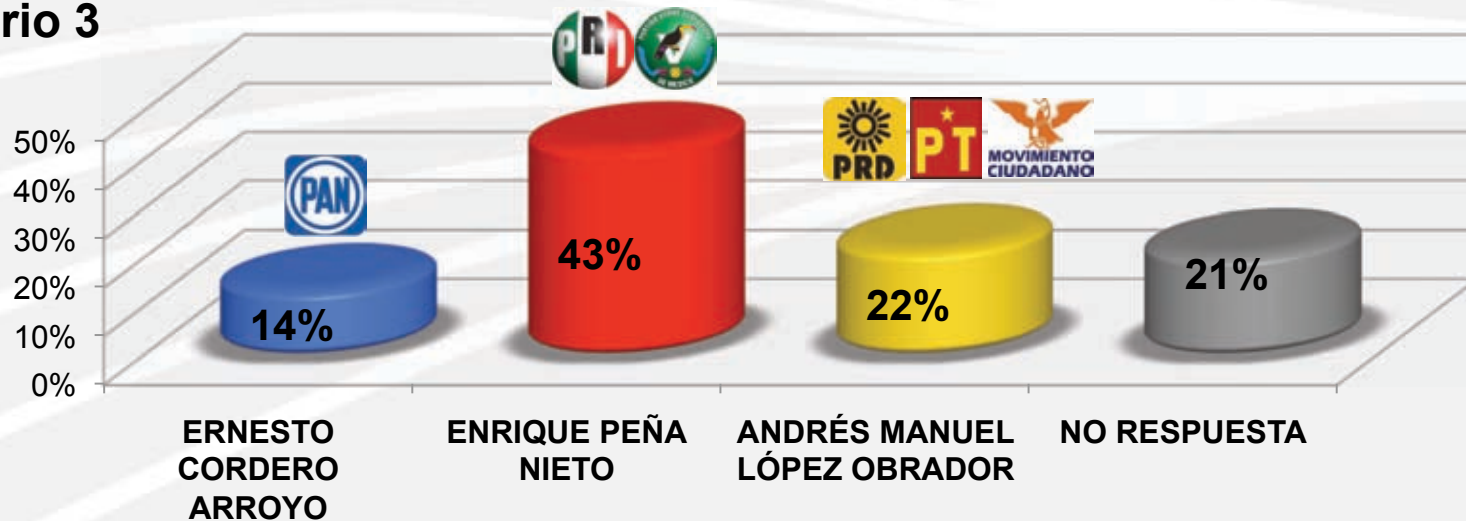
¿Si el día de hoy fueran las elecciones para Presidente de la República, por cuál partido político / candidato votaría?



Escenario 2



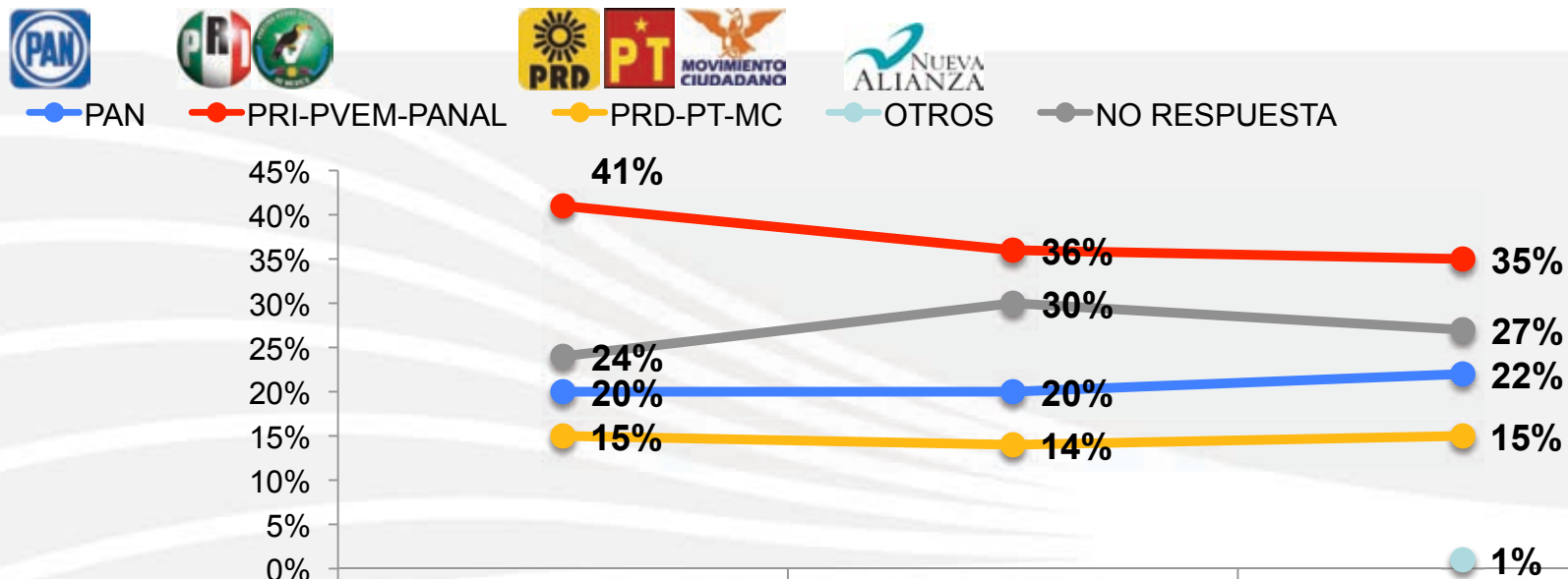
Escenario 3



¿Si el día de hoy fueran las elecciones para Presidente de la República, por cuál partido político / candidato votaría?



Sólo Partidos



	Diciembre	Enero	Febrero
PAN	20%	20%	22%
PRI-PVEM-PANAL	41%	36%	35%
PRD-PT-MC	15%	14%	15%
OTROS			1%
NO RESPUESTA	24%	30%	27%

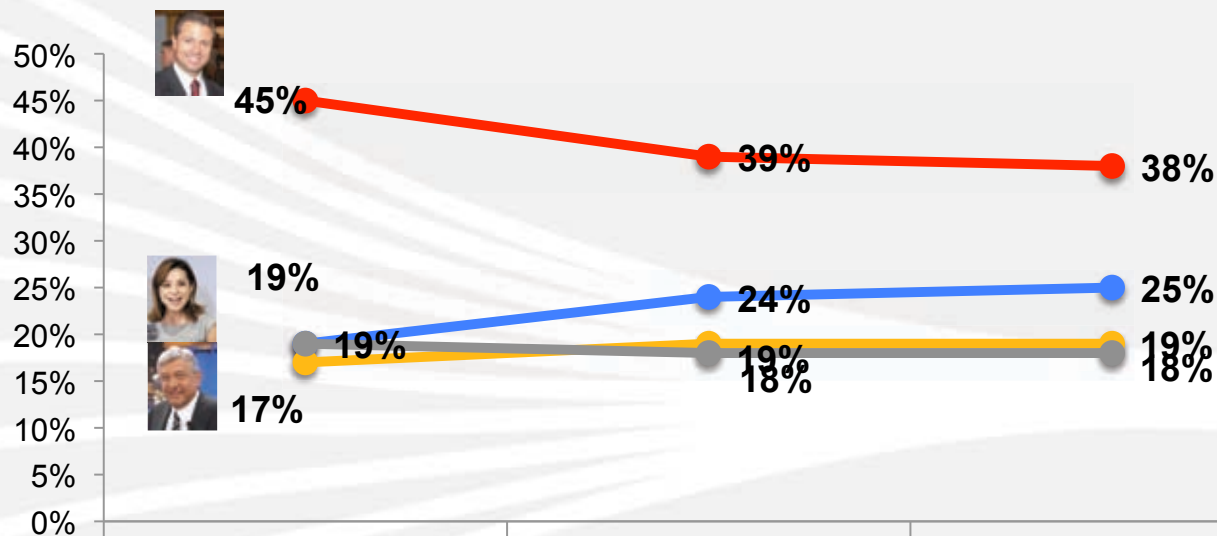
¿Si el día de hoy fueran las elecciones para Presidente de la República, por cuál partido político / candidato votaría?



Escenario 1



● JOSEFINA VÁZQUEZ MOTA
 ● ENRIQUE PEÑA NIETO
 ● ANDRÉS MANUEL LÓPEZ OBRADOR
 ● NO RESPUESTA



	Diciembre	Enero	Febrero
JOSEFINA VÁZQUEZ MOTA	19%	24%	25%
ENRIQUE PEÑA NIETO	45%	39%	38%
ANDRÉS MANUEL LÓPEZ OBRADOR	17%	19%	19%
NO RESPUESTA	19%	18%	18%

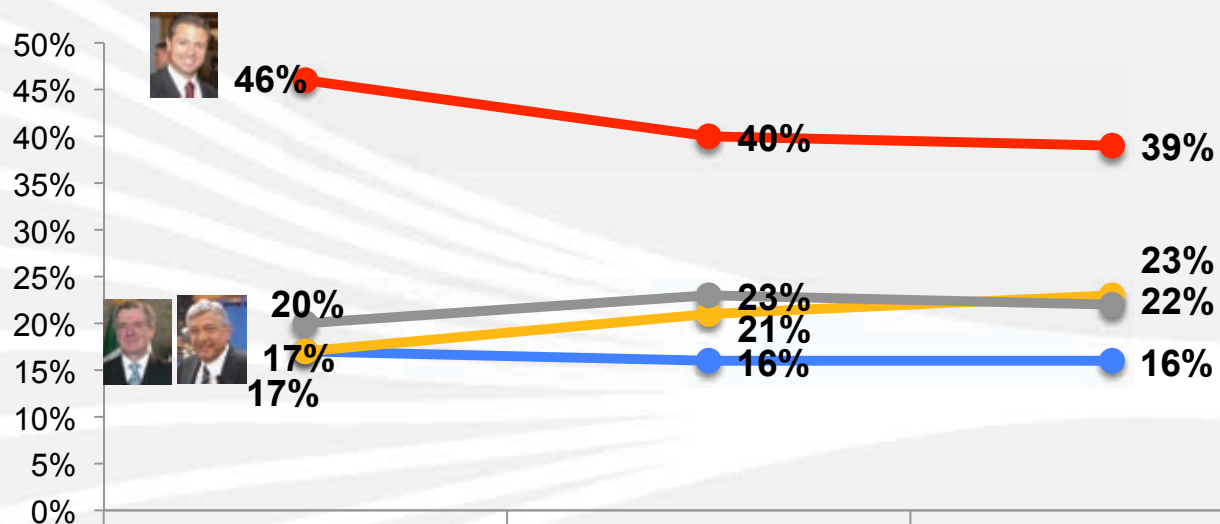
¿Si el día de hoy fueran las elecciones para Presidente de la República, por cuál partido político / candidato votaría?



Escenario 2



● SANTIAGO CREEL MIRANDA
 ● ENRIQUE PEÑA NIETO
 ● ANDRÉS MANUEL LÓPEZ OBRADOR
 ● NO RESPUESTA



	Diciembre	Enero	Febrero
SANTIAGO CREEL MIRANDA	17%	16%	16%
ENRIQUE PEÑA NIETO	46%	40%	39%
ANDRÉS MANUEL LÓPEZ OBRADOR	17%	21%	23%
NO RESPUESTA	20%	23%	22%

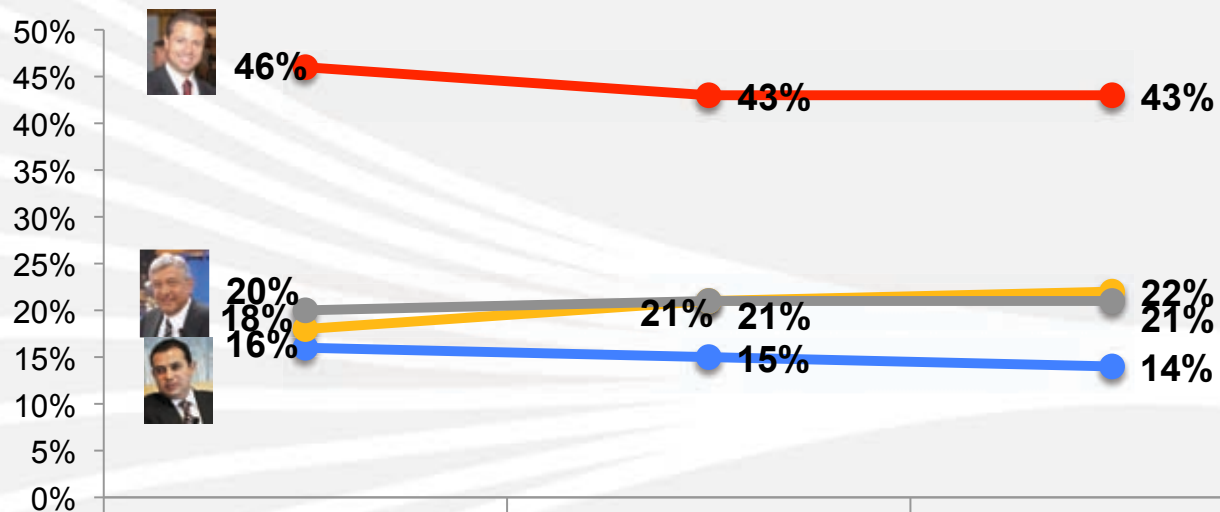
¿Si el día de hoy fueran las elecciones para Presidente de la República, por cuál partido político / candidato votaría?



Escenario 3



● ERNESTO CORDERO ARROYO
 ● ENRIQUE PEÑA NIETO
 ● ANDRÉS MANUEL LÓPEZ OBRADOR
 ● NO RESPUESTA



	Diciembre	Enero	Febrero
ERNESTO CORDERO ARROYO	16%	15%	14%
ENRIQUE PEÑA NIETO	46%	43%	43%
ANDRÉS MANUEL LÓPEZ OBRADOR	18%	21%	22%
NO RESPUESTA	20%	21%	21%

VOTIA Sistemas de Información S.A. de C.V.
Eje 6 Sur (Av. Independencia) No 62-A Col. San Simón Ticumac,
Del. Benito Juárez C.P. 03660, México D.F
Tel. 55395438

www.votia.mx
consultoria@votia.mx
fquintos@votia.mx
mescamilla@votia.mx