

México 2012 LA ELECCIÓN



CONSULTA MITOFSKY

A 18 días de elegir presidente

13 junio, 2012



TRACKING POLL ROY CAMPOS Es la herramienta más económica para generar sus propios indicadores de coyuntura y seguirlos a través del tiempo, más información sobre uso y metodología en www.consulta.mx














LA IMPORTANCIA DE LA IMAGEN



OPINIÓN DE PARTIDOS Y CANDIDATOS

10 JUN 2012

	OPINIÓN		SALDO OPINIÓN		OPINIÓN		SALDO OPINIÓN
	BUENA	MALA			BUENA	MALA	
	26	29	-3		22	29	-6
	34	23	11		35	25	10
	13	28	-15				
	25	29	-4				
	15	23	-18		28	30	-2
	12	28	-16				
	7	25	-18		4	17	-13

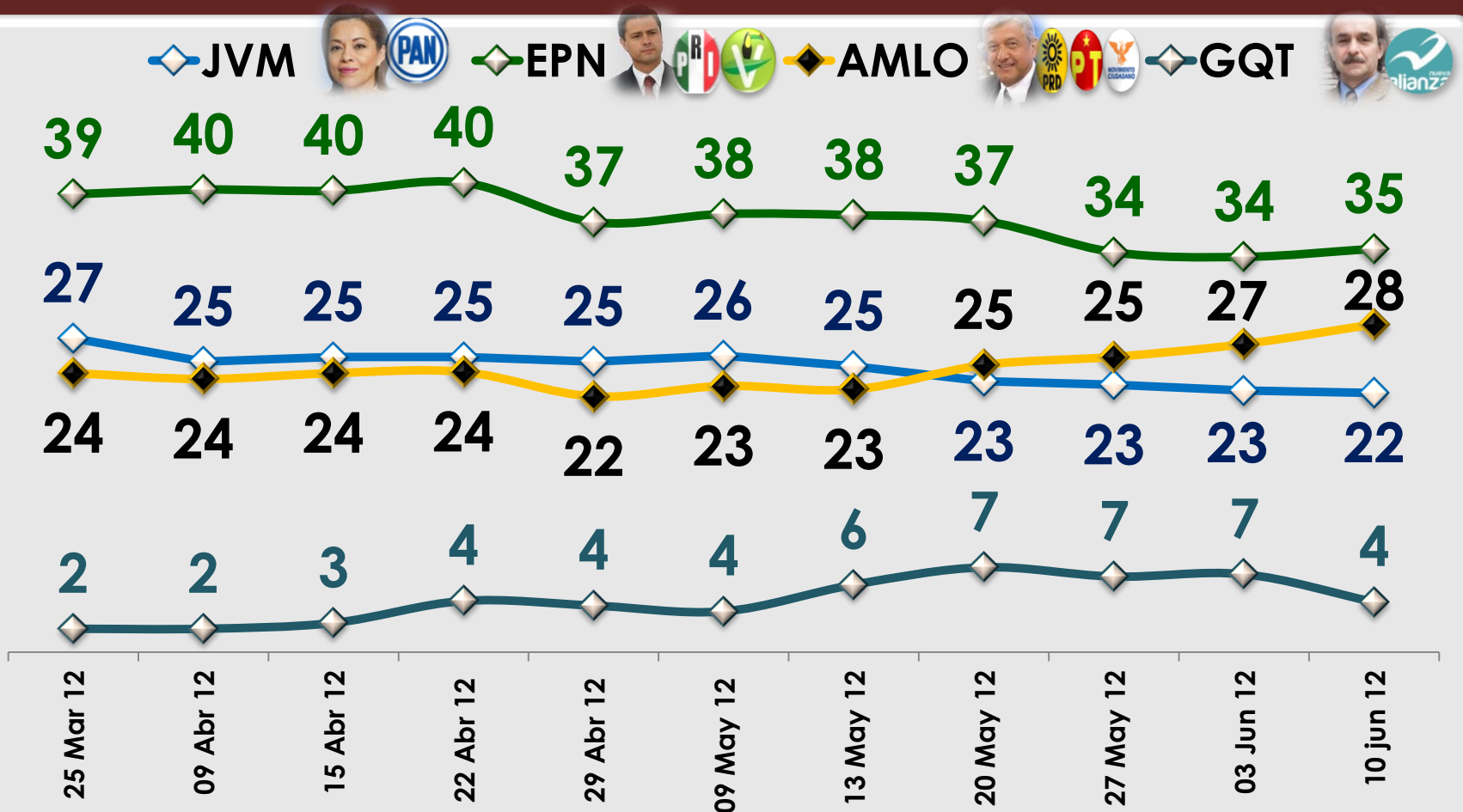
*NO SE INCLUYE LA RESPUESTA "REGULAR"

*NO SE INCLUYE LA RESPUESTA "REGULAR"

Presidenciables

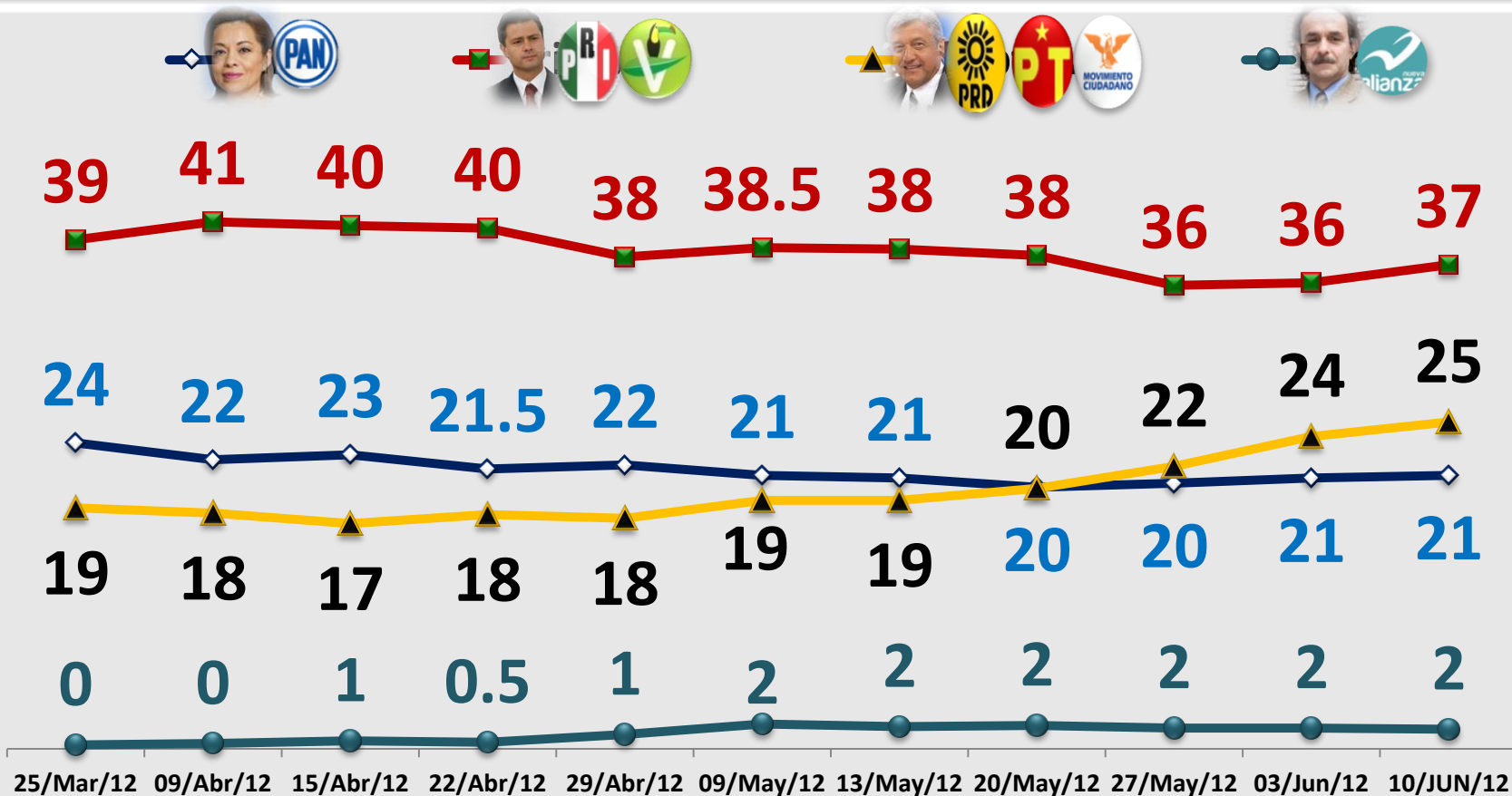
IMAGEN POSITIVA CANDIDATOS PRESIDENCIALES

IMAGEN MENSUAL 2011-2012



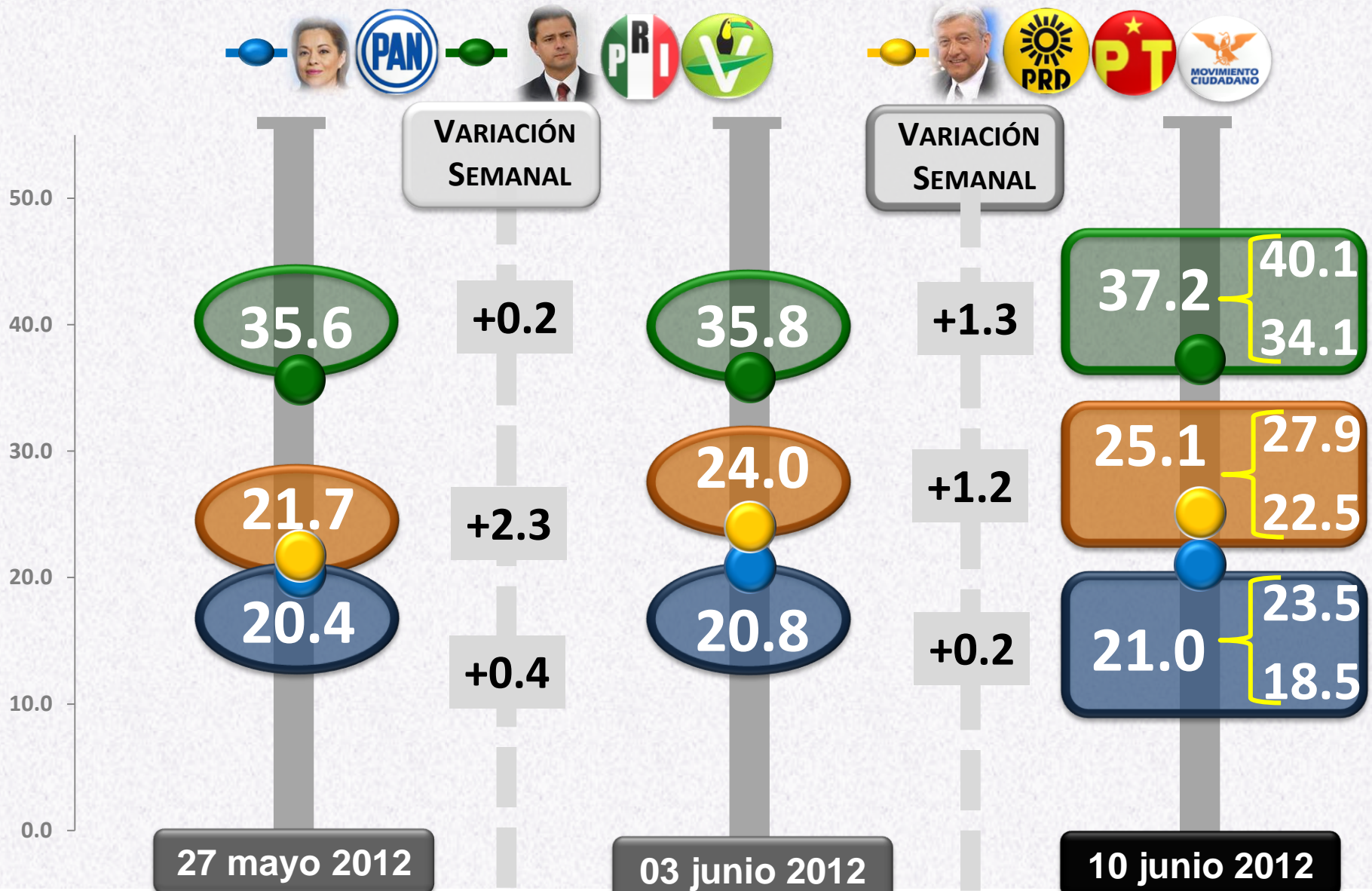
*NO SE INCLUYE A QUIENES NO LA CONOCEN NI A QUIENES TIENEN OPINIÓN "REGULAR"

PREFERENCIA "BRUTA" PRESIDENTE MÉXICO



*NO SUMA 100% DEBIDO A QUE NO SE INCLUYE A QUIENES NO DECLARAN PREFERENCIA

PREFERENCIA BRUTA PARA PRESIDENTE



*NO SUMAN 100% DEBIDO A QUE NO SE INCLUYE A QUIENES NO DECLARAN PREFERENCIA

^aNO MUESTRA EL % PARA EL PANAL Y SU CANDIDATO

EN EL CORCHETE { SE INDICA EL INTERVALO AL 95% DE CONFIANZA }



PREFERENCIA PARA PRESIDENTE

(UTILIZANDO BOLETA SIMULADA)

10 JUNIO 2012

PREFERENCIA "BRUTA"

21



Vázquez Mota

37



Peña Nieto

25



López Obrador

2



Gabriel Quadri

15



No declara

PREFERENCIA "EFECTIVA"

25



Vázquez Mota

44



Peña Nieto

29



López Obrador

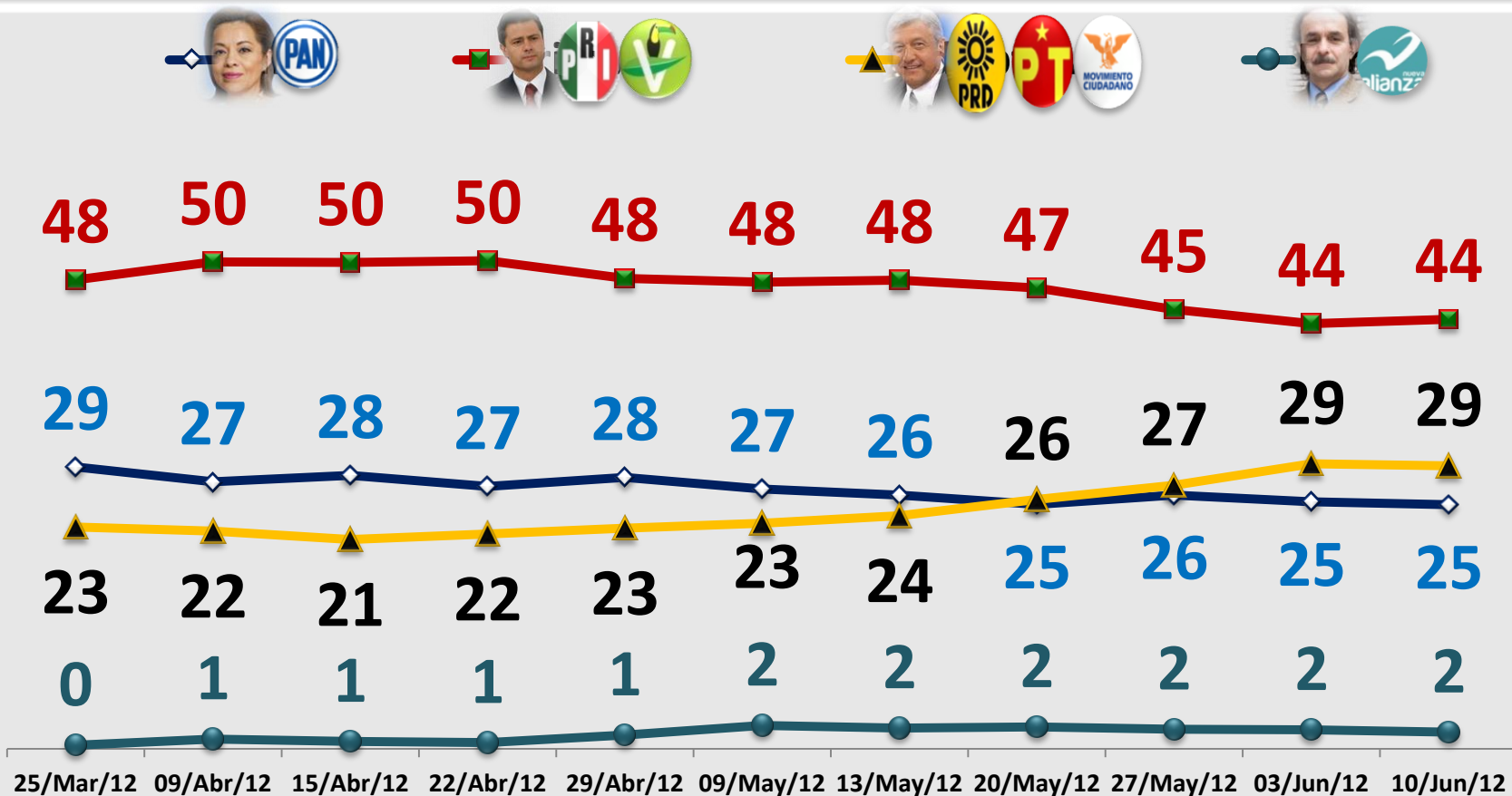
2



Gabriel Quadri



PREFERENCIA EFECTIVA PRESIDENTE MÉXICO



RITMO PARA ALCANZAR AL PUNTERO

10 JUNIO 2012

DEBE REMONTAR 1 PUNTO CADA X DÍAS

(Remontar se logra subiendo puntos y bajando el puntero)



JVM

PARA ALCANZAR
A EPN
DEBE REMONTAR
1 PUNTO CADA

1.1

DÍAS

19.1 puntos en 21 días

Dato anterior 1 PUNTO cada

1.5 días



AMLO

PARA ALCANZAR
A EPN
DEBE REMONTAR
1 PUNTO CADA

1.5

DÍAS

14.1 puntos en 21 días

Dato anterior 1 PUNTO cada

2.0 días



GQT

PARA ALCANZAR
A EPN
DEBE REMONTAR
1 PUNTO CADA

0.5

DÍAS

42.1 puntos en 21 días

Dato anterior 1 PUNTO cada

0.7 días

VOTO ESTRATÉGICO


MAYO 2006-JUNIO 2012

JUNIO 2006

SI LA FINAL FUERA:



Vs



FCH

RMP

AMLO



4.5

21.4

1.7

Tamaño del segmento considerado:

27.7%

JUNIO 2012

SI LA FINAL FUERA:



Vs



JVM

EPN

AMLO



3.4

3.2

18.5


Tamaño del segmento considerado:

25.1%

SI LA FINAL FUERA:



Vs



JVM

EPN

AMLO



13.6

3.8

3.6

Tamaño del segmento considerado:

21.0%

POLARIZACIÓN

		OPINIÓN DE AMLO		  
		BUENA	MALA	SALDO DE OPINIÓN
VOTANTES	DE JVM 	8	44	-36
	DE EPN 	8	49	-41
	RESTO DE CIUDADANOS	29	31	-2
		OPINIÓN DE JVM		 
VOTANTES	DE EPN 	7	43	-36
	DE AMLO 	7	42	-35
	RESTO DE CIUDADANOS	23	30	-7
		OPINIÓN DE EPN		  
VOTANTES	DE AMLO 	6	53	-47
	DE JVM 	8	39	-31
	RESTO DE CIUDADANOS	35	26	9