



Tendencia electoral Oaxaca

26 de junio de 2012

Objetivo: Conocer la tendencia electoral en el Estado de Oaxaca

Target: Ciudadanos mayores de 18 años que habitan en vivienda con servicio telefónico y cuentan con credencial de elector vigente

Nota metodológica: 880 entrevistas a personas mayores de 18 años seleccionadas mediante un muestreo aleatorio simple sobre el listado de teléfonos del Estado de Oaxaca.

Muestra:
880 entrevistas

Método de entrevista:
Telefónica

Método de selección:
Aleatorio Simple

Tiempo de duración :
2 min. Aproximadamente

Lugar de aplicación: 11 Distritos Federales del Estado de Oaxaca. (todos los municipios que integran a cada Distrito, no sólo cabeceras)

Fecha de levantamiento: 26 de junio de 2012

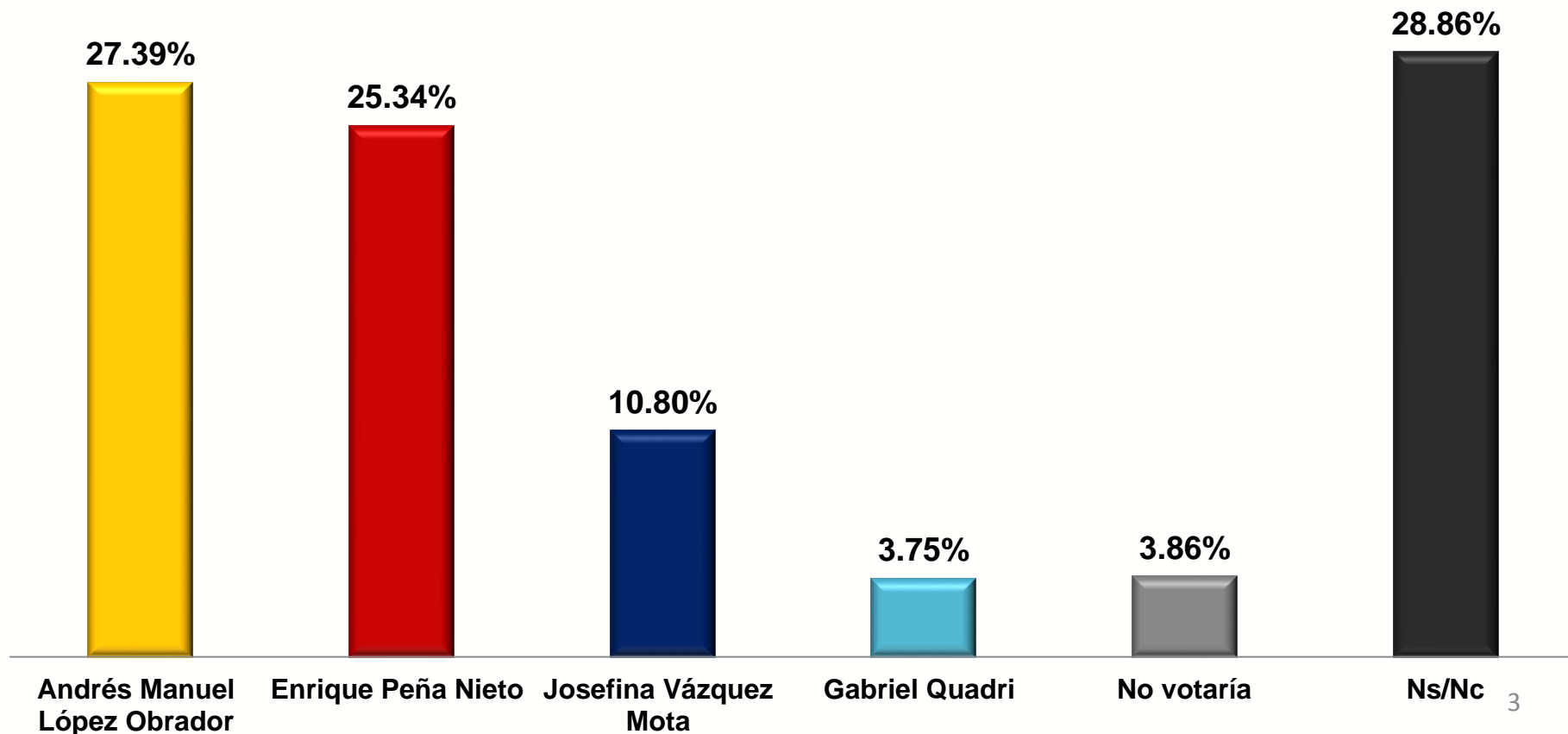
Fecha de cierre: 26 de junio de 2012

Nivel de confianza: 95%

Margen de error: -/+ 3

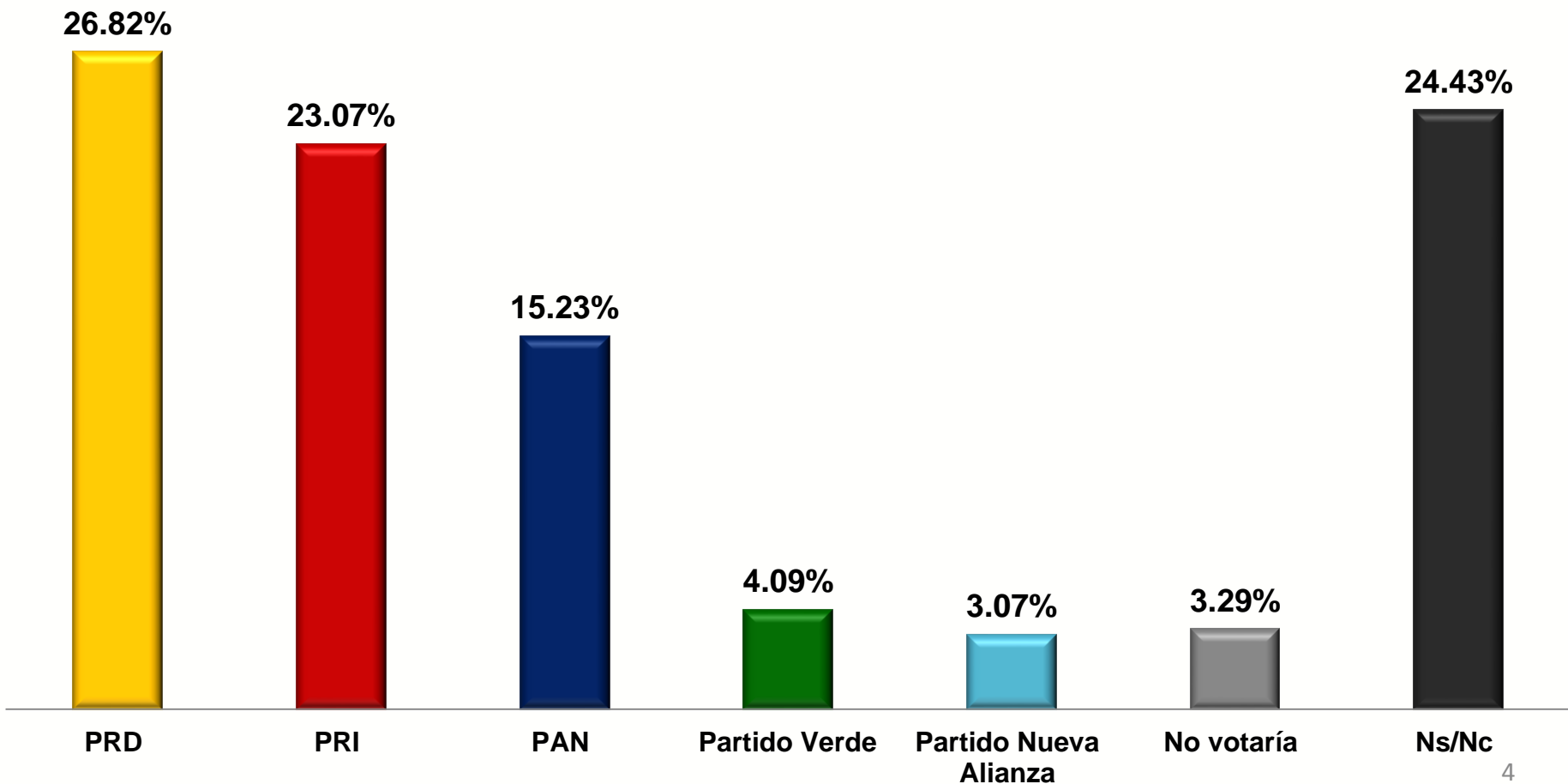
El presente estudio cumple con los requisitos solicitados por el Instituto Federal Electoral (artículo 237 del Código Federal de Instituciones y Procedimientos Electorales) por lo que pedimos a los medios de comunicación y personas en general que deseen publicar el presente estudio incluir esta metodología.

Si hoy se eligiera Presidente de la República, ¿por quién votaría?

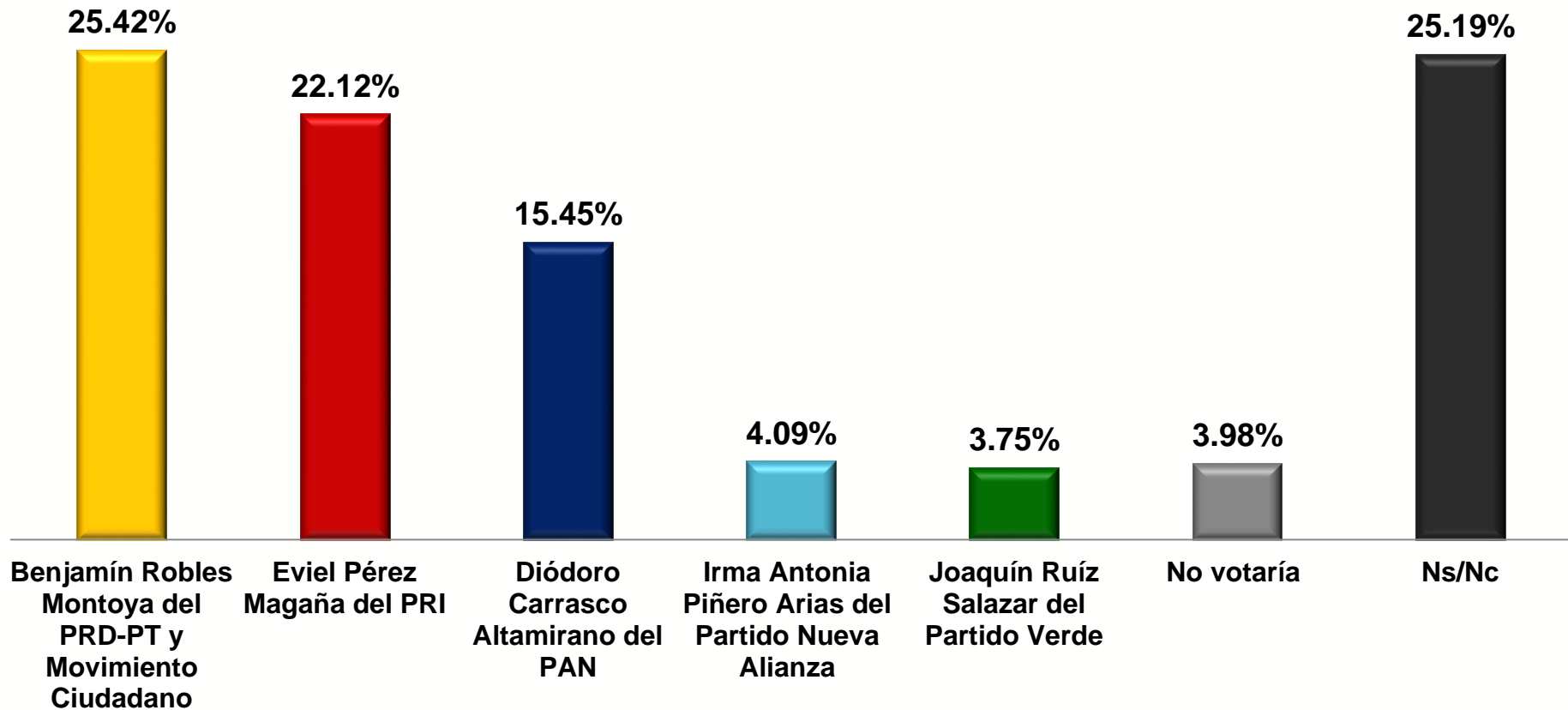


Senador por Oaxaca

Y si en este momento se llevaran a cabo las elecciones para elegir Senador del Estado de Oaxaca, ¿por cuál partido votaría?



Si hoy fueran las elecciones para elegir Senador del Estado, ¿por quién votaría?





<http://www.gii360.com.mx/>



[@gii360](https://twitter.com/gii360)



<http://www.gii360.blogspot.com>