

PROYECTO:

Encuesta Nacional

Abril, 2012

Metodología

Población sujeta a estudio	Adultos, hombres y mujeres de 18 años y más con credencial de elector, que residen permanentemente en viviendas particulares dentro del territorio nacional
Técnica de recolección de datos	Entrevistas personales (cara a cara) en hogares utilizando un cuestionario estructurado aplicado en papel por encuestadores.
Cobertura geográfica	Cobertura representativa a nivel nacional.
Marco muestral	<p>El marco muestral comprende la información contenida en las siguientes fuentes:</p> <ul style="list-style-type: none"> •Listado de secciones electorales del Catálogo de Información Geoelectoral (EDMSLM, IFE). •Lista Nominal (Fecha de corte: Enero, 2012, IFE) •Catálogo de manzanas (AC-01R, IFE). •Cómputos Distritales de la elección de Diputados Federales del 2009 (IFE). •Planos por Sección Individual, IFE (Urbano, Mixto y Rural).
Diseño de la muestra	<p>El diseño de la muestra es probabilístico (las unidades de selección tienen una probabilidad conocida y distinta de cero de ser seleccionadas) y polietápico (la unidad última de muestreo es seleccionada en varias etapas).</p> <p>En la primera etapa se seleccionaron 125 secciones electorales con probabilidad proporcional al tamaño. El número de entrevistas en cada estrato se asignó de manera proporcional.</p> <p>En la segunda etapa, se seleccionaron en trabajo de gabinete 2 puntos de arranque (manzanas en zonas urbanas o conglomerados de vivienda en zonas rurales) dentro de las secciones a través de un muestreo aleatorio simple y con la cartografía oficial del IFE (Planos por sección individual).</p> <p>En la tercera etapa, en el operativo de campo se seleccionaron 5 viviendas en cada punto de arranque mediante un salto sistemático y el método de espiral.</p> <p>En la cuarta etapa se seleccionó al entrevistado dentro del hogar con una Tabla de Kish.</p>

Metodología (cont.)

Tamaño de la muestra 1,000 entrevistas efectivas en la República Mexicana

Método de estimación de resultados Los resultados que se presentan son frecuencias ponderadas, cuyo ponderador es el producto de un factor muestral (definido como el inverso de la probabilidad de selección) y un factor de ajuste por desviaciones de sexo y edad por región de la muestra con respecto a la población (post-estratificación). Para estimar la precisión de los principales resultados se emplearon los métodos de Conglomerados Últimos y Series de Taylor.

Margen de error Cada pregunta tiene su propio margen de error. El error asociado a la pregunta sobre preferencia electoral en la contienda de Presidente de la República se muestra en la siguiente tabla:

	Proporción	Error estándar	Límite inferior	Límite superior	Margen de error	Efecto de diseño
Josefina Vázquez Mota del PAN	24.7	1.5	21.7	27.7	+/- 3	1.2
Enrique Peña Nieto del PRI-PVEM	45.5	1.7	42.2	48.8	+/- 3.3	1.1
Andrés Manuel López Obrador del PRD-PT-MC	16.4	1.3	13.8	18.9	+/- 2.6	1.2
Gabriel Quadri de la Torre del PANAL	0.3	0.2	0	0.6	+/- 0.3	1
No respuesta	13.2	1.2	10.8	15.7	+/- 2.4	1.3

Pregunta La preferencia electoral de Presidente de la República fue la cuarta pregunta del cuestionario. Le antecedieron preguntas de actitudes frente al proceso electoral de 2012 y la recordación espontánea de los candidatos presidenciales. El conocimiento y opinión de candidatos fueron las preguntas 13 y 14 respectivamente, les precedieron las preguntas de conocimiento y opinión de partidos políticos.

Metodología (cont.)

Periodo de referencia Del 30 de marzo al 3 de abril de 2012

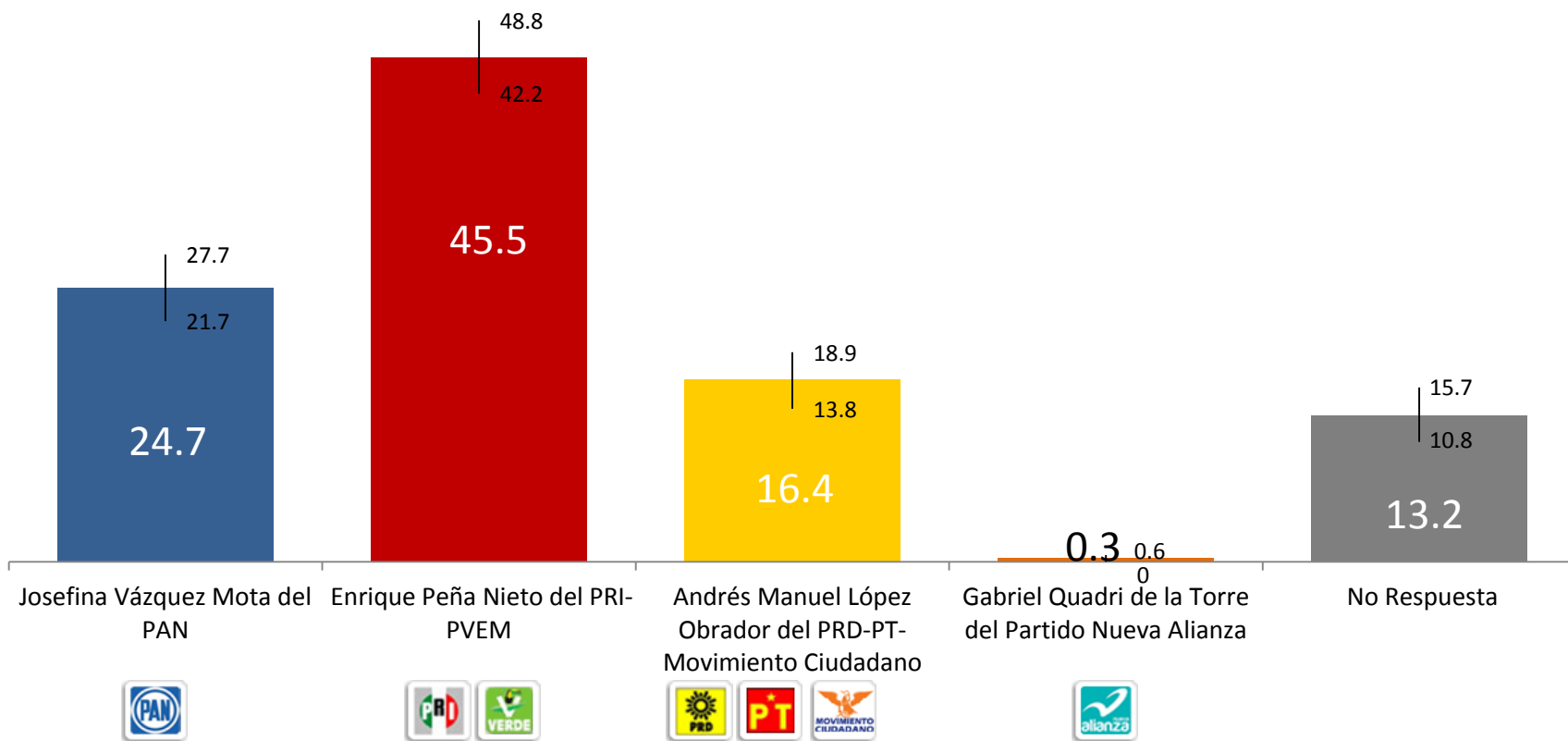
Diseño, Recolección de datos y Análisis Buendía & Laredo, S.C.

Patrocinio Partido Verde Ecologista de México (PVEM)

Preferencia electoral - Presidente

¿Si el día de hoy fuera la elección para elegir Presidente de la República, por quién votaría usted?

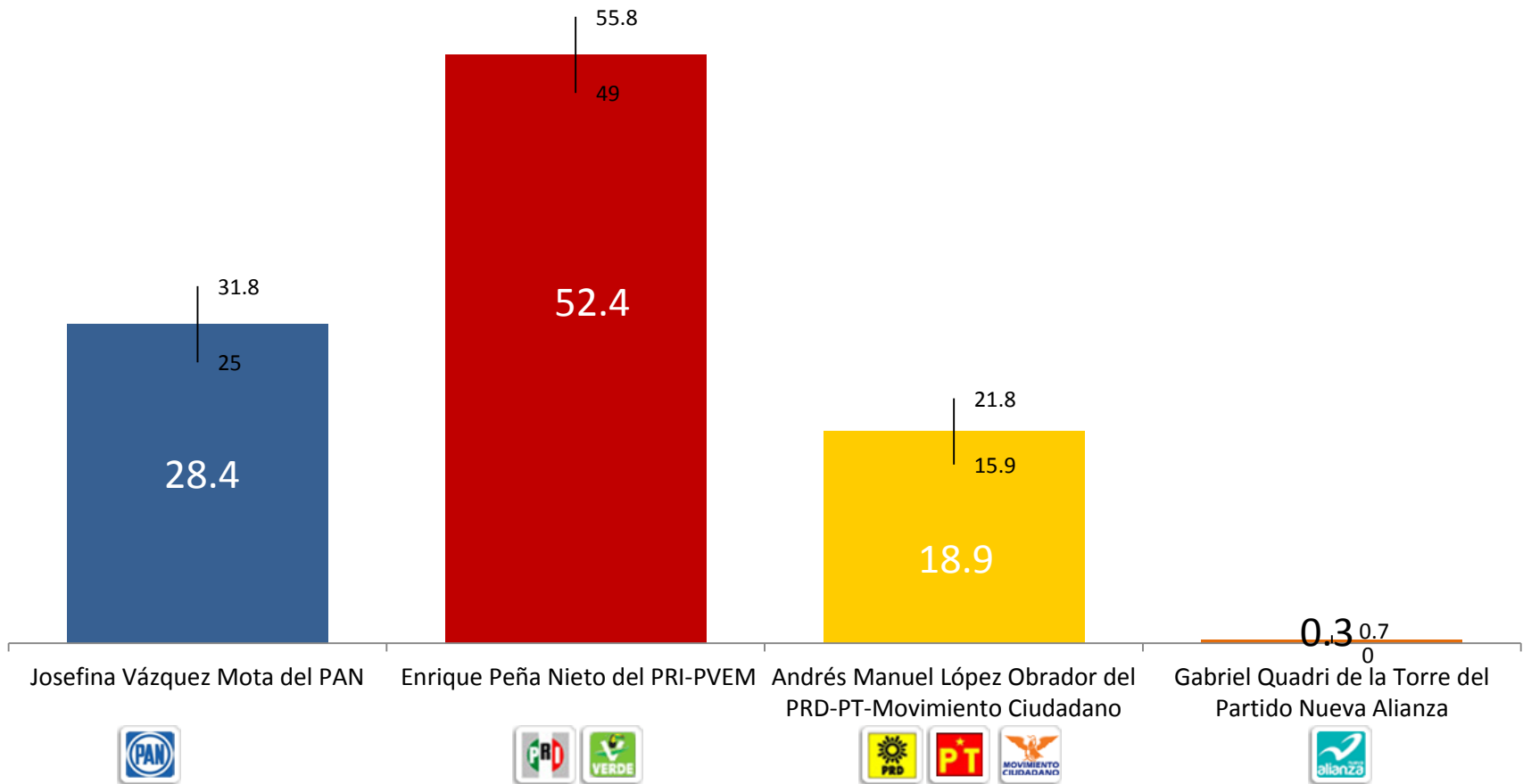
***Se entregó al entrevistado boleta con emblemas de los partidos y nombres de los candidatos. Urna simulada**



Preferencia electoral – Presidente (Se eliminó el 13.2% de la No Respuesta)

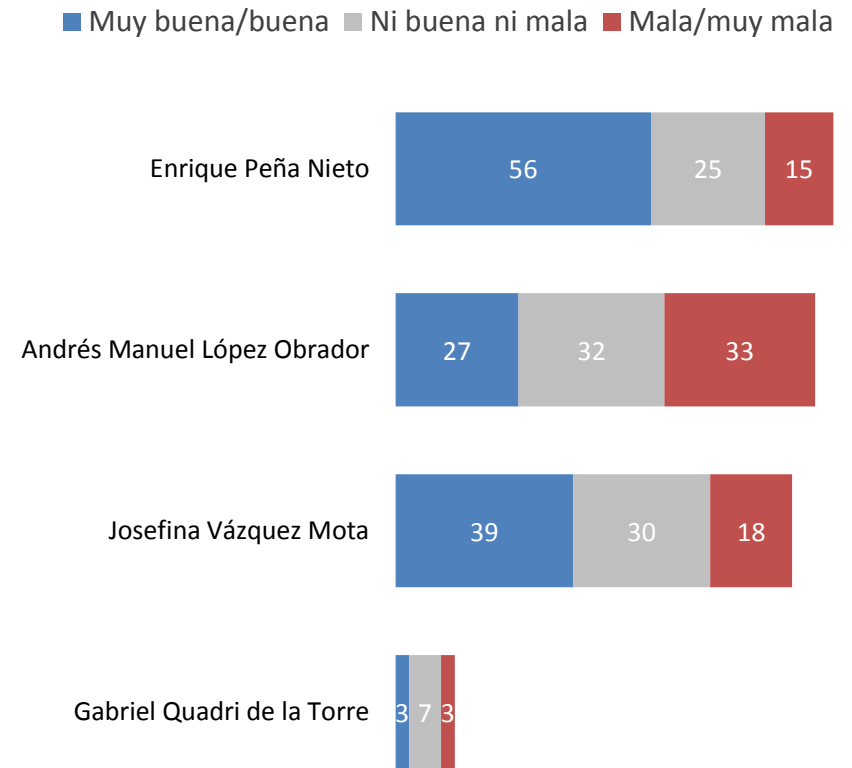
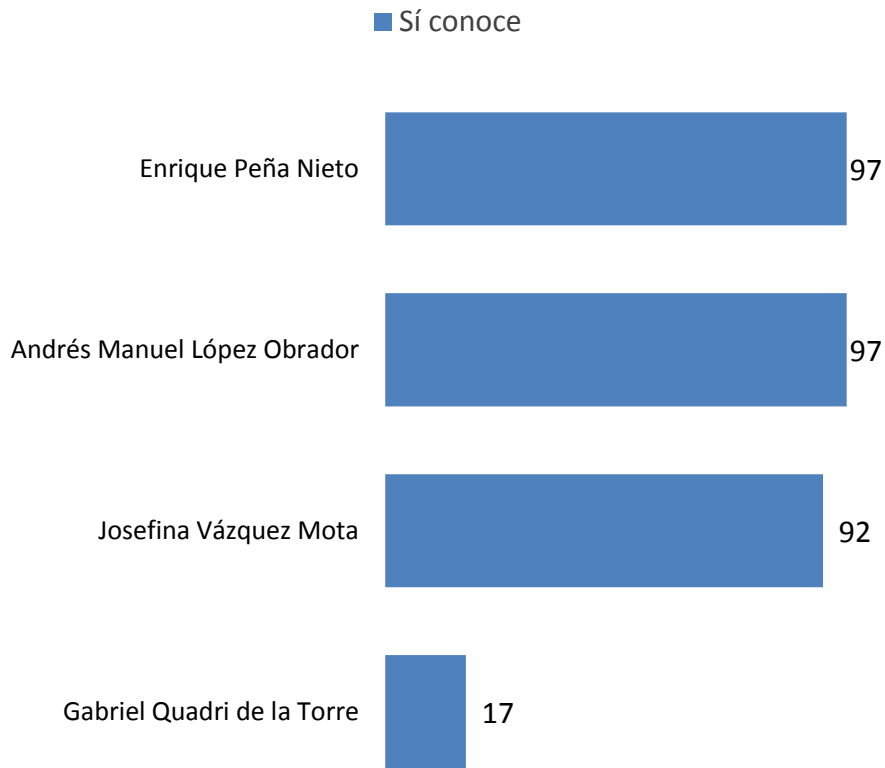
¿Si el día de hoy fuera la elección para elegir Presidente de la República, por quién votaría usted?

*Se entregó al entrevistado boleta con emblemas de los partidos y nombres de los candidatos. Urna simulada



Conocimiento y opinión de candidatos

- Ahora le voy a leer una lista de personas. Dígame si usted las conoce o ha oído hablar de ellas.
- Ahora por favor dígame si usted tiene una muy buena, buena, mala o muy mala opinión de ____



*No se muestra % de "NS/NC"