

BGCBELTRÁN
& ASOCIADOS

Investigación

Posicionamiento

Persuasión

ISMAEL CABRAL
INSTITUTO FEDERAL

ELECTORAL

ORIGINAL -

C'Y -

2012 JUN 21 PM 6:46

UN ANEXO Y

COPIA NOTARIAL

México, D.F., 21 de junio de 2012

Lic. Edmundo Jacobo Molina,
Secretario Ejecutivo del
Instituto Federal Electoral
P R E S E N T E


Estimado Lic. Jacobo,

Por este conducto, por instrucciones del diario Excélsior y en cumplimiento de sus obligaciones derivadas del Acuerdo del Consejo General del Instituto Federal Electoral por el que se establecen los lineamientos, así como los criterios generales de carácter científico que deberán observar las personas físicas y morales que pretendan ordenar, realizar y/o publicar encuestas por muestreo, encuestas de salidas y/o conteos rápidos durante el proceso electoral 2011-2012, hacemos entrega de la copia del estudio de la encuesta nacional preelectoral que fue difundida en el diario Excélsior el pasado 18 de junio, así como la base de datos. Este estudio se basó en una encuesta de entrevistas cara a cara en viviendas.

Para este fin, adjuntos encontrará:

- Los datos que permiten identificar fehacientemente a quien ordenó, realizó, publicó y/o difundió el estudio
- Las características generales de la encuesta, incluidos los apartados indicados en el anexo del Acuerdo relativo a los criterios generales de carácter científico.
- Los principales resultados relativos a las preferencias electorales o tendencias de la votación.
- La documentación que acredita especialización y formación académica en la cual se demuestra conocimiento en el área de la investigación de la opinión pública y que prueba pertenencia a algún gremio de la opinión pública.
- Copia del acta constitutiva de la organización
- Base de datos en disco compacto.

Sin más por el momento, le envío un cordial saludo,


Lic. Leticia V. Juárez G.
Vicepresidenta Ejecutiva y
Representante Legal.

Mexicali 48

Col. Hipódromo

06100, Cuauhtémoc

México, D.F.

5211 3044

www.bgc.com.mx

DATOS QUE PERMITEN IDENTIFICAR FEHACIENTEMENTE A LA PERSONA FÍSICA O MORAL QUE ORDENÓ, REALIZÓ. PUBLICÓ Y/O DIFUNDIÓ LA ENCUESTA

PERSONA MORAL QUE LLEVÓ A CABO LA ENCUESTA:

--Nombre o razón social

BGC, Ulises Beltrán y Asocs., S.C.

--Domicilio legal

Mexicali 48
Colonia Hipódromo Condesa
Delegación Cuauhtémoc
C.P. 06100
México, DF

--Teléfono:

+ 52 (55) 52113044

--Correo electrónico:

leticiajuarez@bgc.com.mx

alejandrocruz@bgc.com.mx

PERSONA MORAL QUE ORDENÓ LA PUBLICACIÓN DE LA ENCUESTA:

--Nombre o razón social

Periódico Excélsior, S.A. de C.V.

--Domicilio legal

Bucareli No. 1,
Col. Centro.
C.P. 06600
México, D.F.

--Teléfono:

+ 52 (55) 5128 3000

--Correo electrónico:

pascal.beltrandelrio@nuevoexelsior.com.mx

PERSONA MORAL QUE PATROCINÓ LA ENCUESTA

--Nombre o razón social

Periódico Excélsior, S.A. de C.V. (datos para contacto ya antes mencionados)

PERSONA MORAL QUE PUBLICÓ LA ENCUESTA

--Nombre o razón social

Periódico Excélsior, S.A. de C.V. (datos para contacto ya antes mencionados)

PRINCIPALES RESULTADOS RELATIVOS A LAS PREFERENCIAS ELECTORALES



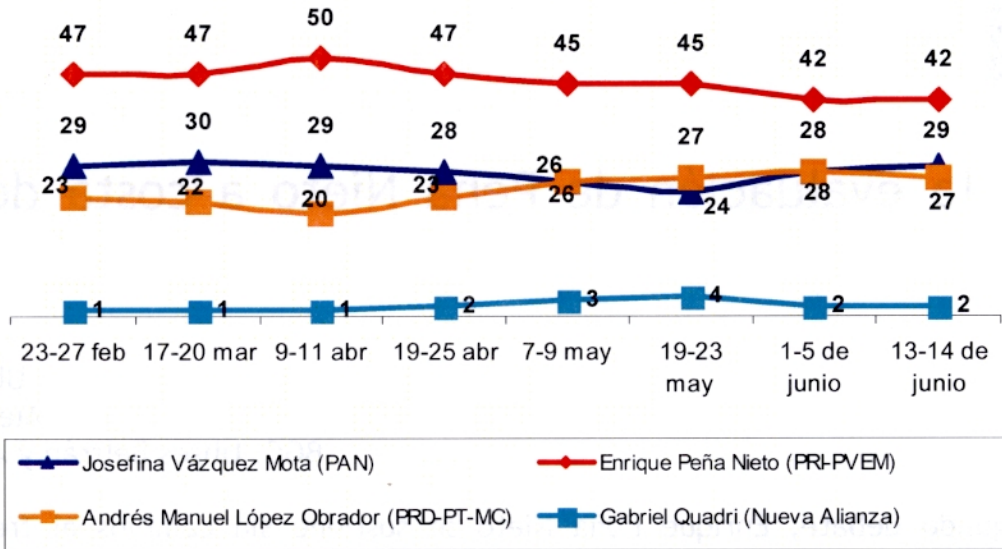
Mejora la evaluación de Peña Nieto a costa de la de AMLO.

Ulises Beltrán
Alejandro Cruz
BGC, Ulises Beltrán y Asocs., S. C.

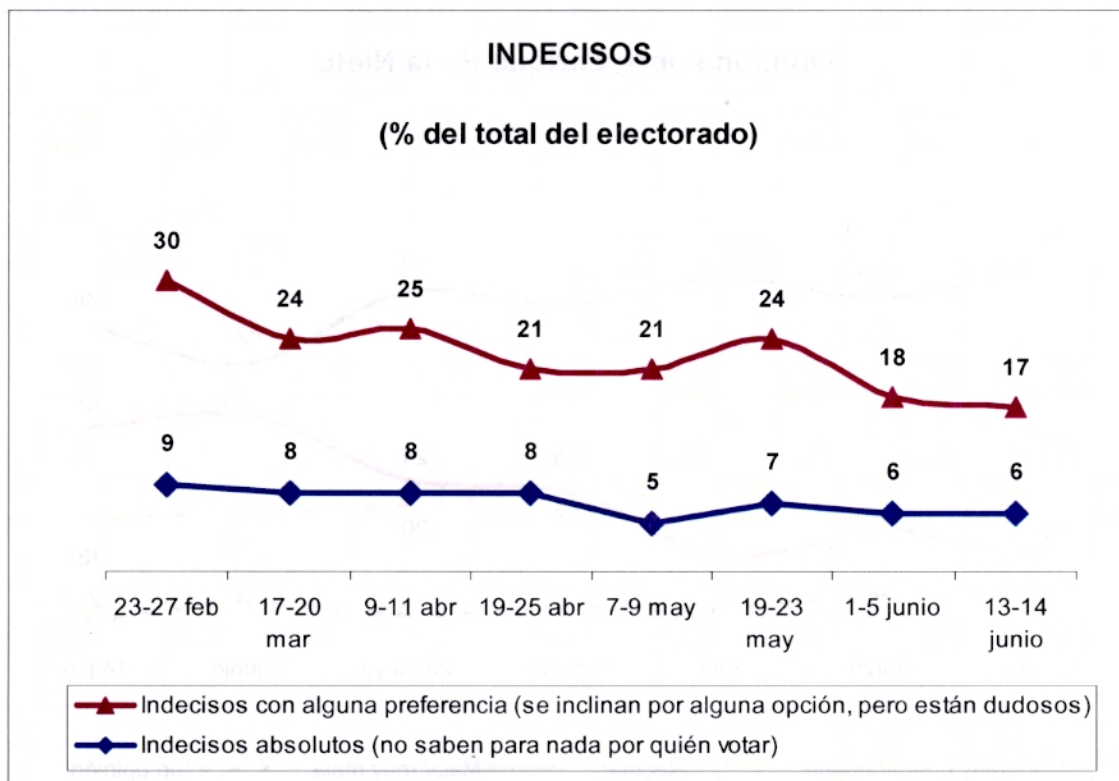
Tras el segundo debate, Enrique Peña Nieto se sostiene sin cambios al frente de las preferencias en la contienda presidencial. El abanderado del PRI y Partido Verde alcanza 42% de las preferencias efectivas. La panista Josefina Vázquez Mota y el candidato de la izquierda, Andrés Manuel López Obrador, aparecen peleando la segunda posición con 29% y 27%, respectivamente, de acuerdo con la más reciente encuesta nacional en vivienda BGC-Excelsior, levantada entre el 13 y 14 de junio.

PREFERENCIAS ELECTORALES PARA LA ELECCIÓN PRESIDENCIAL

Preferencias efectivas (%)

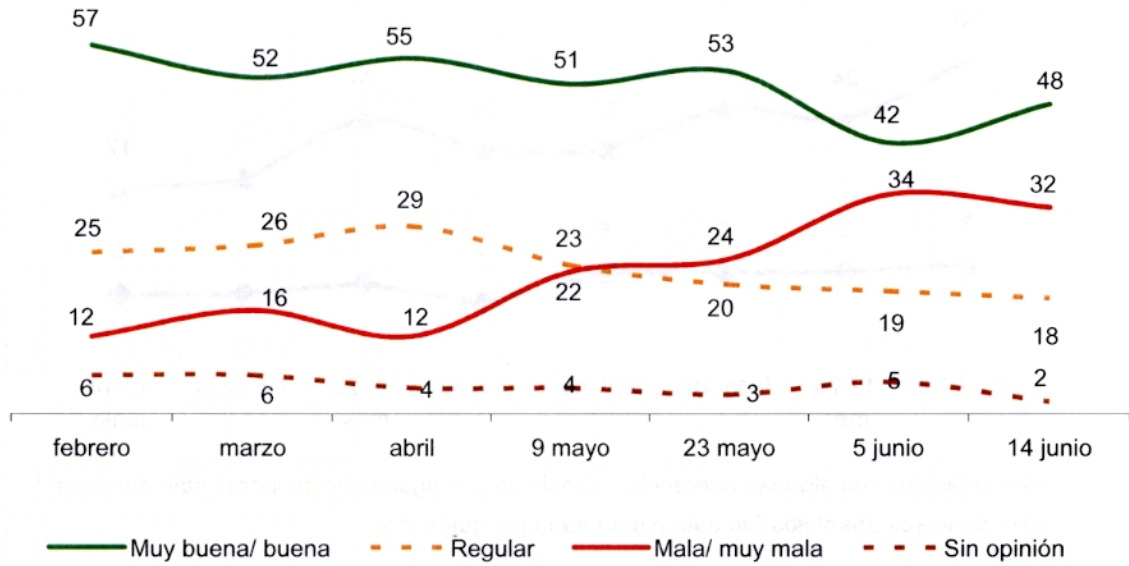


El porcentaje de indecisos definidos como personas que tienen una preferencia, pero todavía tienen dudas de votar por esa opción se ubica en 17%, el punto más bajo en la serie. Adicionalmente 6% no sabe en lo absoluto por quién votarán.

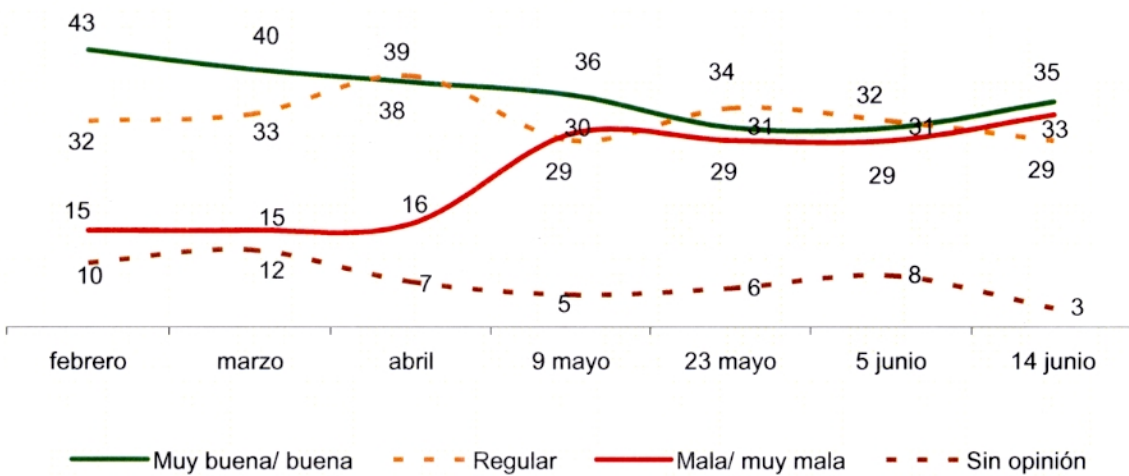


Peña Nieto continúa siendo el candidato que mejor opinión genera entre los electores pues cerca de la mitad lo evalúa positivamente. De hecho, detiene la tendencia a la baja que presentaba en cuanto a imagen favorable. En cualquier caso, una minoría significativa, consistente en un tercio de los votantes potenciales, lo juzga negativamente. Josefina Vázquez Mota sigue dividiendo opiniones sobre su persona, en tanto que Andrés Manuel López Obrador resiente un deterioro con un repunte de las percepciones negativas sobre él.

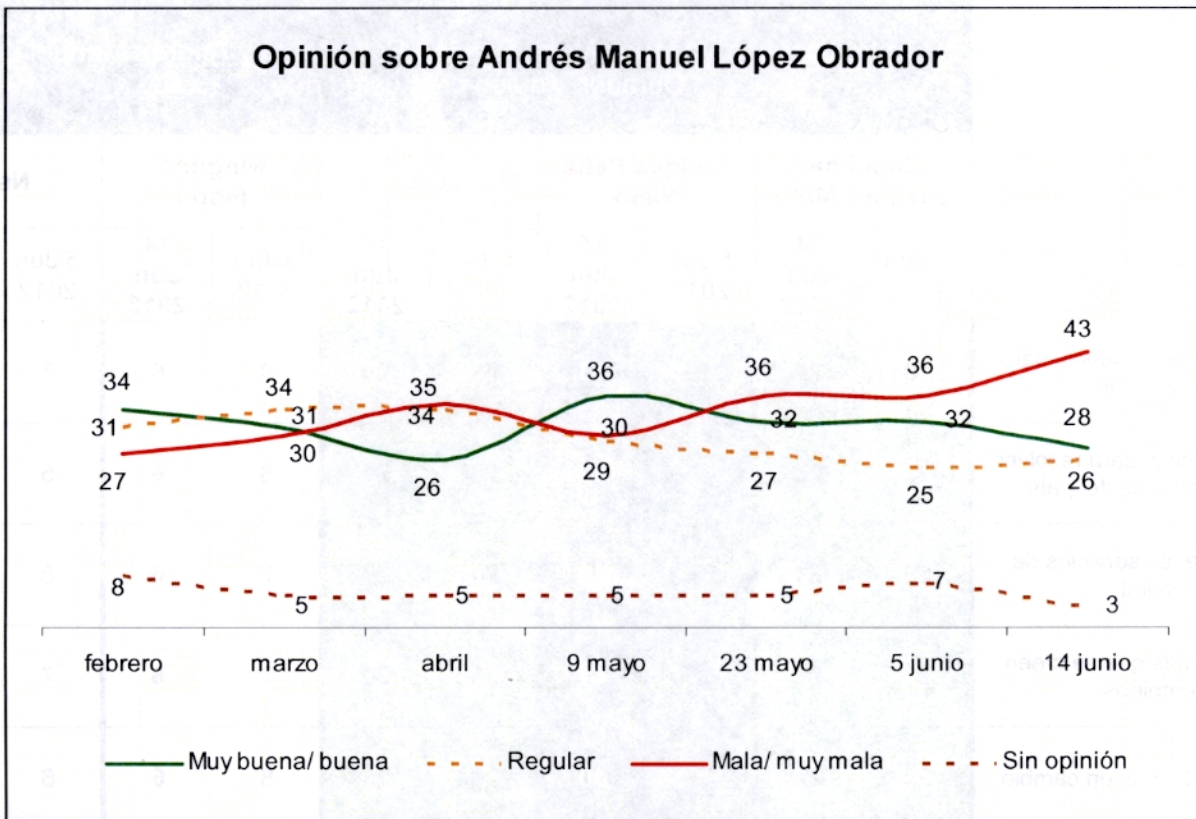
Opinión sobre Enrique Peña Nieto



Opinión sobre Josefina Vázquez Mota



Opinión sobre Andrés Manuel López Obrador



Al evaluar comparativamente a los candidatos en términos de atributos, Peña Nieto se mantiene como el más reconocido en los diversos renglones estudiados, en especial en experiencia para gobernar y capacidad para resolver los problemas del país. La paulatina mejoría de Vázquez Mota en las preferencias electorales se refleja en este contraste de cualidades ya que avanza respecto de la anterior medición y supera a López Obrador. La panista tiende a posicionarse mejor en el tema educativo, en tanto que el aspirante perredista muestra su mayor competitividad en experiencia de gobierno y cercanía a la gente.

Entre Josefina Vázquez Mota, Enrique Peña Nieto y Andrés Manuel López Obrador, ¿quién cree usted que...? (%)

	Josefina Vázquez Mota		Enrique Peña Nieto		Andrés Manuel López Obrador		Ninguno (esp.)		Ns/Nc	
	5 Jun 2012	14 Jun 2012	5 Jun 2012	14 Jun 2012	5 Jun 2012	14 Jun 2012	5 Jun 2012	14 Jun 2012	5 Jun 2012	14 Jun 2012
	Tiene más experiencia para gobernar	18	21	39	43	28	24	8	6	7
Es más capaz para resolver los problemas del país	23	26	39	42	25	21	8	6	5	5
Mejoraría los servicios de salud	23	25	38	42	24	20	7	6	8	7
Lograría más que se creen empleos	23	26	38	41	25	20	7	6	7	7
Representa más un cambio	24	27	36	40	26	21	8	6	6	6
Es más cercano a la gente	22	25	36	40	29	23	8	6	5	6
Es más creíble en lo que dice	23	26	35	39	25	20	11	9	6	6
Combatiría mejor la pobreza	22	25	36	39	26	21	8	8	8	7
Tendría más firmeza para combatir la inseguridad y al crimen organizado	21	25	34	39	23	20	13	8	9	8
Mejoraría la educación	26	29	36	38	23	19	7	6	8	8
Es más honrado para manejar el dinero del pueblo	20	25	28	33	21	18	21	16	10	8

Como se ha mencionado en otras ocasiones, esta serie de encuestas de medición de preferencias electorales para la elección presidencial ha sido financiada en su totalidad por Grupo Imagen-Excelsior mediante contrato con BGC, Ulises Beltrán y Asocs., S. C. y, por tanto, es propiedad exclusiva de ellos.

Recordamos a los lectores que la preferencia electoral de los encuestados se obtiene de la siguiente manera: el encuestador le entrega al entrevistado una papeleta en la que se simula lo que será la boleta electoral con los logos de los partidos y los nombres de los candidatos. La pregunta electoral que se pide se conteste es la siguiente. En julio habrá elecciones para elegir Presidente de la República. Si el día de hoy fuera la elección, ¿por cuál candidato o partido votaría usted? La hoja incluye las opciones, “Ninguno” y “No sé”. A fin de situar al entrevistado en el tipo de entrevista que se le va a hacer, pero evitar que las preguntas previas a la de manifestación de preferencias influyan en las respuestas del entrevistado, esta pregunta se hace después de hacer cinco preguntas sobre diversos temas.

El reporte que incluye la proporción de respuestas a todas las opciones de las pregunta sobre preferencias se conoce como preferencias “brutas”. Al reporte en el que se incluyen sólo las preferencias definidas se le conoce como preferencias “efectivas”. **En su presentación periodística BGC-Excélsior reporta únicamente estas últimas preferencias.**

Cuando se elimina de las preferencias efectivas a quienes no expresaron preferencia, el investigador asume algo sobre ellos. En BGC-Excelsior estimamos las preferencias efectivas de la siguiente manera: primero se identifica a aquellos que tienen alguna probabilidad de votar y, segundo, se verifica la consistencia de su respuesta a la pregunta electoral con base en otras dos preguntas: una que con alguna variación corrobora la respuesta en la boleta simulada y otra que permite medir la solidez de la preferencia expresada.

NOTA METODOLÓGICA:

El levantamiento se efectuó el 13 y el 14 de junio de 2012.

Los resultados sólo tienen validez para expresar la opinión, preferencias electorales y tendencias de la población representada en las fechas del levantamiento de los datos.

La pregunta base para captar la preferencia electoral es: “En julio del próximo año habrá elecciones para elegir Presidente de la República. Si el día de hoy fuera la elección, ¿por cuál partido votaría usted?” La no respuesta total registrada fue de 11.5 %.

Encuesta ordenada y patrocinada por Periódico Excélsior, S.A. de C.V. y llevada a cabo por BGC, Ulises Beltrán y Asocs., S.C.

CARACTERÍSTICAS GENERALES DE LA ENCUESTA Y CRITERIOS GENERALES DE CARÁCTER CIENTÍFICO

1. Objetivos del estudio.

El objetivo de esta encuesta probabilística en viviendas fue medir las preferencias electorales por partidos de la ciudadanía mexicana para el proceso electoral federal del 1° de julio de 2012.

2. Marco muestral.

El marco de muestreo utilizado para la selección de la muestra es el listado de secciones electorales de la República Mexicana obtenido de los resultados oficiales de la elección para Diputado Federal del 2009. Con este marco se garantiza una partición exhaustiva y excluyente de la población bajo estudio.

3. Diseño muestral.

a. Definición de población objetivo.

La población objetivo estuvo formada por las personas mayores de 18 años con credencial para votar que radican en el país.

b. Procedimiento de selección de unidades.

La selección de secciones electorales se hizo mediante un muestreo aleatorio sistemático con probabilidad proporcional al tamaño de la sección, donde el tamaño está definido por el listado nominal. La selección de la manzana y de la vivienda corresponde a un proceso sistemático, mientras que la del entrevistado se hizo mediante selección aleatoria, es decir se listó a todos los habitantes de la vivienda por su fecha de cumpleaños y se seleccionó a la persona con la fecha de cumpleaños más cercana. En caso de que la persona seleccionada no se encontrara al momento de la visita se realizó una segunda visita para contactarla; en caso de no encontrarla, se sustituyó la vivienda.

c. Procedimiento de estimación.

Los estimadores se calculan considerando el factor de expansión generado como el inverso de la probabilidad de selección del entrevistado. Los resultados de las preferencias electorales se basan en estimación de votantes probables con base en metodología propia de la empresa.

d. Tamaño y forma de obtención de la muestra.

El tamaño de la muestra fue de 1,200 entrevistas efectivas. La muestra se obtiene aleatoriamente a partir del marco muestral descrito en el apartado 2 de este documento siguiendo un esquema de muestreo aleatorio, estratificado y polietápico.

e. Calidad de la estimación: confianza y error máximo implícito en la muestra seleccionada para cada distribución de preferencias o tendencias.

El tamaño de muestra nos permitió obtener resultados para el conjunto nacional con un nivel de confianza del 95% y un margen de error teórico de ± 2.9 puntos porcentuales para una proporción de 0.5.

f. Frecuencia y tratamiento de la no-respuesta.

Bajo el supuesto de que la preferencia política (voto) de quienes no respondan la entrevista se distribuye igual que la de quienes sí contesten, la no respuesta será reportada pero eliminada en la estimación de las proporciones.

Los porcentaje de la no respuesta en la pregunta "En julio del próximo año habrá elecciones para elegir Presidente de la República. Si el día de hoy fuera la elección, ¿por cuál partido votaría usted?" son los siguientes:

Ninguno 2.0%

No sabe 4.1%

Blanco 4.0%

Anulado 1.4%

La no respuesta total registrada fue de 11.5%

g. Tasa de rechazo general de la entrevista.

La tasa de rechazo fue de 46%.

4. Método de recolección de la información.

Entrevista cara a cara realizada en la vivienda del entrevistado.

5. Fecha

El levantamiento se efectuó entre el 13 y el 14 de junio de 2012.

6. Instrumento de medición y definición de conceptos incluidos en el mismo:

Definición de conceptos

- 7, PELEPRE, 9, 9A, 10, 11, 13, PELEDIP, 15, 17, 17A, 21, 23, 26, 27, 28, 29, conceptualmente son **preguntas para estimar la intención de voto por partidos, identidad partidista y solidez de la preferencia**
- 6, 20, 20A, 20B, 22, 24, conceptualmente son **preguntas para medir el posicionamiento público de los candidatos presidenciales y sus atributos**
- 2, 3, 4, 5, 12, 16 conceptualmente son **preguntas para estimar la probabilidad de ir a votar**
- 1, 25, 30, 31, 31A, conceptualmente son **preguntas contextuales a la elección**

Encuestador

Estado

Municipio/Delegación

Sección

Mz.

Folio

Versión

NACIONAL 2ª JUNIO 2012

Marque rechazo

Hora inicio: _____ : _____

Día

Mes

SELECCIÓN DEL RESPONDENTE:

I. ¿Podría decirme cuántas personas de 18 años y más, incluyéndose usted, viven en su hogar, sin contar el servicio doméstico?

Número de personas

II. Empezando por el más chico, ¿me podría decir el primer nombre de cada uno de los miembros de su familia entre 18 años y más incluyéndose usted, sin incluir visitas temporales ni servidumbre?

III. ¿En qué día y mes cumple años?... [MENCIONAR NOMBRES]?

Núm. de Individuo	Nombre	Edad	Sexo		Día y Mes
			H	M	
1		<input type="text"/>	1	2	
2		<input type="text"/>	1	2	
3		<input type="text"/>	1	2	
4		<input type="text"/>	1	2	
5		<input type="text"/>	1	2	
6		<input type="text"/>	1	2	
7		<input type="text"/>	1	2	

INSTRUCCIONES: Encuestador, seleccione al individuo dentro del hogar que haya cumplido años más recientemente:

IV. Número del Individuo seleccionado: Fecha: Día y mes de nacimiento del entrevistado _____

ENCUESTADOR: LA ENTREVISTA SÓLO SE APLICA A PERSONAS QUE ESTÉN EMPADRONADAS PARA VOTAR EN EL MUNICIPIO DONDE ENCUESTA:

V. Esta encuesta se la queremos hacer a gente que viva aquí. Para saberlo le quiero preguntar: ¿su credencial de elector tiene domicilio de este municipio/delegación?

SÍ → SI LE CONTESTAN QUE SÍ, HACER ENTREVISTA

NO
NO SABE
NO CONTESTÓ

AGRADEZCA Y TERMINE ENTREVISTA

Hora inicio: _____ : _____

I. Comparada con la situación que tenía el país hace un año, ¿cómo diría usted que está la situación actual del país, mejor o peor?

Mejor (1) Peor (4)
Igual de bien (2) (espontánea) NS (8)
Igual de mal (3) (espontánea) NC (9)

2. ¿Me puede decir cuál es la fecha exacta de las próximas elecciones para Presidente de la República?

1 de julio (1) Otro año (4)
Dijo otro día de julio No sabe (8)
o sólo mencionó julio (2) No contestó
Otro mes de 2012 o sólo mencionó que este año (3)

3. ¿Qué tanta atención le ha puesto usted a las noticias sobre las campañas electorales para Presidente de la República: mucha, bastante, regular, poca o ninguna atención?

- Mucha (1) Poca (4)
 Bastante (2) Ninguna (5)
 Regular (3) No contestó (9)

4. En julio próximo habrá elecciones para elegir Presidente de la República, senadores y diputados federales. ¿Qué tan interesado está usted de ir a votar en las elecciones para elegir Presidente de la República: totalmente interesado, bastante interesado, medio interesado, poco interesado o nada interesado?

- Totalmente interesado (1) NS/NC (9)
 Bastante interesado (2)
 Medio interesado (3)
 Poco interesado (4)
 Nada interesado, no va a votar (5)

5. Y dígame, ¿qué tan seguro está usted de ir a votar en estas elecciones: totalmente seguro, bastante seguro, medio seguro, poco seguro o nada seguro?

- Totalmente seguro (1)
 Bastante seguro (2)
 Medio seguro (3)
 Poco seguro (4)
 Nada seguro, no va a votar (5)
 NS/NC (9)

6. Con lo que usted ha escuchado, ¿quiénes son los candidatos que compiten para Presidente de la República?

ESPONTÁNEA. (ENCUESTADOR: SI SOLO LE MENCIONAN UNA O DOS PERSONAS, PREGUNTAR "¿alguién más")

	SI MENCIÓN	NO MENCIÓN
Josefina Vázquez Mota	(1)	(2)
Enrique Peña Nieto	(1)	(2)
Andrés Manuel López Obrador	(1)	(2)
Gabriel Quadri	(1)	(2)
Otro	(1)	(2)

7. Ahora bien, ¿quién le gustaría a usted que fuera el próximo Presidente de la República? (ESPONTÁNEA)

- Enrique Peña Nieto (1) Otro (8)
 Andrés Manuel López Obrador (2) NS/NC (9)
 Josefina Vázquez Mota (3)
 Gabriel Quadri (4)

PELEPRE. ENCUESTADOR: ENTREGUE LA BOLETA "A" LEA: En estos momentos le voy a dar una hoja. Por favor marque su respuesta y deposite la hoja en esta bolsa. La pregunta que le pido por favor me conteste es la siguiente.

En julio próximo habrá elecciones para elegir Presidente de la República. Si el día de hoy fuera la elección, ¿por cuál partido o candidato votaría usted?

Le pido que meta la hoja en la bolsa para que esté usted seguro (a) que su respuesta es anónima, confidencial y secreta. Como usted ve, esta hoja es muy diferente a una boleta electoral y se usará solamente en esta encuesta. Su respuesta es confidencial y se usará sólo con fines estadísticos.

9. ¿Está usted completamente seguro de que votará por ese partido o cree que pudiera cambiar de opción de aquí a la elección?

- Completamente seguro (1) NS (8)
 Pudiera cambiar de opción (2) N/C (9)

9A. Ese candidato que usted prefiere, ¿qué tantas posibilidades tiene de ganar la elección presidencial: todas las posibilidades, bastantes posibilidades, pocas posibilidades o ninguna posibilidad de ganar?

- Todas las posibilidades (1) ninguna posibilidad (4)
 Bastantes posibilidades (2) No prefiero a ninguno (5)
 Pocas posibilidades (3) NS/NC (6)

10. Si tuviera que elegir un candidato distinto al que escogió en la boleta, ¿por cuál otro votaría para Presidente de la República? (ESPONTÁNEA)

- Josefina Vázquez Mota del PAN (1) Otro (7)
 Enrique Peña Nieto del PRI-PVEM (2) Ninguno (8)
 A. M. López Obrador del PRD-PT-MC (3) NS (9)
 Gabriel Quadri de Nueva Alianza (4) NC (10)

11. Ahora ponga mucha atención pues le quiero pedir que me ayude con esta pregunta. En las próximas elecciones para Presidente de la República, imagine usted que tiene cinco votos que puede repartir ya sea en un solo partido, en varios o en la abstención. ¿Cómo repartiría usted esos cinco votos? (ENCUESTADOR: ENTREGUE TARJETA 1 Y VEA QUE LOS VALORES ANOTADOS SUMEN CINCO)

A	PAN Josefina Vázquez Mota		
B	PRI-Partido Verde Enrique Peña Nieto		
C	PRD-PT-Movimiento Ciudadano Andrés Manuel López Obrador		
D	Nueva Alianza Gabriel Quadri		
E	Otro		
F	Ninguno		
G	NS		
H	NC		
I	Abstención		

12. Del total de elecciones federales y locales que ha habido desde que usted tiene edad para votar, ¿en cuántas ha votado usted: siempre en todas estas elecciones, en la mayoría de ellas, en la mitad de esas elecciones, en menos de la mitad o en ninguna elección?

- En todas estas elecciones (1) En ninguna elección (5)
 En la mayoría de ellas (2) Apenas tiene edad (6)
 En la mitad (3) para votar (6)
 En menos de la mitad (4) NS/NC (8)

13. Ahora bien, ¿quién le gustaría a usted que fuera el próximo diputado por su distrito? (ESPONTANEA)

NS	(98)	NC	(99)		
----	------	----	------	--	--

PELEDIP. ENCUESTADOR: ENTREGUE LA BOLETA "B" LEA:

En estos momentos le voy a dar otra hoja. Por favor marque su respuesta y deposite la hoja en esta bolsa. La pregunta que le pido por favor me conteste es la siguiente.

También en julio próximo habrá elecciones para elegir diputados federales. Si el día de hoy fuera la elección, ¿por cuál partido votaría usted?

15. Ahora para la elección de diputados, nuevamente imagine usted que tiene cinco votos que puede repartir ya sea en un solo partido, en varios o en la abstención. ¿Cómo repartiría usted esos cinco votos? (ENCUESTADOR: ENTREGUE TARJETA 2 Y VEA QUE LOS VALORES ANOTADOS SUMEN CINCO)

A	PAN		
B	PRI		
C	PRD		
D	Partido Verde		
E	PT Partido del Trabajo		
F	Movimiento Ciudadano		
G	Nueva Alianza		
H	Otro		
I	Ninguno		
J	NS		
K	NC		
L	Abstención		

16. En su opinión, ¿qué tanto cree que puede influir su voto en las elecciones de Presidente de la República: mucho, regular, poco o nada?

Mucho	(1)	NS	(5)
Regular	(2)	NC	(6)
Poco	(3)		
Nada	(4)		

17. Independientemente del partido por el cual usted vota, ¿normalmente se considera panista, priísta o perredista?

Panista	(1)	NS	(8) →18
Priísta	(2)	NC	(9) →18
Perredista	(3)		
De otro partido	(4)		
No se identifica con ningún partido	(5) →18		

17a ¿Y qué tan (PREGUNTAR SEGÚN RESPUESTA A PREGUNTA ANTERIOR) se considera usted: mucho o poco?

Mucho	(1)	NS	(8)
Poco	(2)	NC	(9)

18. En general, ¿está usted de acuerdo o en desacuerdo con la manera de gobernar del presidente Felipe Calderón?

Acuerdo	(1)	Desacuerdo	(4)
Acuerdo en parte (esp.)	(2)	NS	(8)
Desacuerdo en parte (esp.)	(3)	NC	(9)

19. ¿Por cuál o cuáles partidos nunca votaría? (ACEPTAR VARIAS MENCIONES)

	Sí mención	No mención	
PAN	(1)	(2)	
PRI	(1)	(2)	
PRD	(1)	(2)	
Partido Verde	(1)	(2)	
PT Partido del Trabajo	(1)	(2)	
Movimiento Ciudadano	(1)	(2)	
Nueva Alianza	(1)	(2)	

20. Le voy a leer una lista de personas. ¿Ha oído mencionar a...? (ENCUESTADOR: Si no ha oído mencionar el nombre de alguna persona, continúe con el que sigue)

SI LO HA OÍDO MENCIONAR, PREGUNTAR:

20A. ¿Qué opinión tiene de él (ella), muy buena, buena, mala o muy mala?

20B. ¿Estaría usted dispuesto o no a votar por él (ella) para Presidente(a)?

	20		→	20A						→	20B		
	NO	SÍ		Muy buena	Buena	Regular (esp.)	Mala	Muy mala	Conoce sin opinión		Sí	No	NS/NC
1 Enrique Peña Nieto	(2)	(1)		(1)	(2)	(3)	(4)	(5)	(9)		(1)	(2)	(9)
2 Josefina Vázquez Mota	(2)	(1)		(1)	(2)	(3)	(4)	(5)	(9)		(1)	(2)	(9)
3 Andrés Manuel López Obrador	(2)	(1)		(1)	(2)	(3)	(4)	(5)	(9)		(1)	(2)	(9)
4 Gabriel Quadri	(2)	(1)		(1)	(2)	(3)	(4)	(5)	(9)		(1)	(2)	(9)

21 Si los únicos candidatos a la Presidencia fueran Josefina Vázquez Mota por el PAN, Enrique Peña Nieto por el PRI-Partido-Verde, Gabriel Quadri por Nueva Alianza y Andrés Manuel López Obrador por el PRD-PT-Movimiento Ciudadano, ¿por cuál votaría usted?

- Josefina Vázquez Mota del PAN (1)
- Enrique Peña Nieto del PRI-PVEM (2)
- Andrés M. López Obrador del PRD-PT-MC (3)
- Gabriel Quadri del PANAL (4)
- Ninguno (espontánea) (7)
- NS (8)
- NC (9)

22. Entre Josefina Vázquez Mota, Enrique Peña Nieto y Andrés Manuel López Obrador, ¿quién cree usted que... ?

(ENCUESTADOR: LEA CADA UNO DE LOS ATRIBUTOS Y ESPERE RESPUESTA)

	Vázquez Mota	Peña Nieto	López Obrador	Ninguno (ESP)	NS/NC
Es más capaz para resolver los problemas	(1)	(2)	(3)	(6)	(9)
Es más honrado para manejar el dinero del pueblo	(1)	(2)	(3)	(6)	(9)
Tiene más experiencia para gobernar	(1)	(2)	(3)	(6)	(9)
Es más cercano a la gente	(1)	(2)	(3)	(6)	(9)
Representa más un cambio	(1)	(2)	(3)	(6)	(9)
Es más creíble en lo que dice	(1)	(2)	(3)	(6)	(9)

23. De las siguientes afirmaciones, ¿cuál se acerca más a lo que usted piensa? (LEA OPCIONES 1 Y 2)

- Usted siempre vota por el mismo partido, o (1)
- A veces vota por un partido y a veces por otro (2)
- Ninguna de las dos (espontánea) (3)
- Ns/Nc (9)

24. Entre Josefina Vázquez Mota, Enrique Peña Nieto y Andrés Manuel López Obrador, ¿quién cree usted que...?

(ENCUESTADOR: LEA CADA UNO DE LOS ATRIBUTOS Y ESPERE RESPUESTA)

	Vázquez Mota	Peña Nieto	López Obrador	Ninguno (ESP)	NS/NC
Lograría más que se creen empleos	(1)	(2)	(3)	(6)	(9)
Mejoraría la educación	(1)	(2)	(3)	(6)	(9)
Tendría más firmeza para combatir la inseguridad y al crimen organizado	(1)	(2)	(3)	(6)	(9)
Mejoraría los servicios de salud	(1)	(2)	(3)	(6)	(9)
Combatiría mejor la pobreza	(1)	(2)	(3)	(6)	(9)

25. ¿Qué cadena de televisión prefiere usted, Televisa o TV Azteca?

- Televisa (1) TV Azteca (2) Ns/Nc (9)

26. Dígame, ¿qué tan bien o mal vería que el PAN con Josefina Vázquez Mota siguiera gobernando el país en los próximos seis años: muy bien, bien, mal o muy mal?

- Muy bien (1)
- Bien (2)
- Ni bien ni mal, Regular(esp.) (3)
- Mal (4)
- Muy Mal (5)
- NS/NC (9)

27. Y dígame, ¿qué tan bien o mal vería que el PRI con Enrique Peña Nieto regresara a gobernar el país en los próximos seis años: muy bien, bien, mal o muy mal?

- Muy bien (1)
- Bien (2)
- Ni bien ni mal, Regular(esp.) (3)
- Mal (4)
- Muy Mal (5)
- NS/NC (9)

28. ¿Qué tan bien o mal vería que el PRD con Andrés Manuel López Obrador por primera vez gobernara el país en los próximos seis años: muy bien, bien, mal o muy mal?

- Muy bien (1)
- Bien (2)
- Ni bien ni mal, Regular(esp.) (3)
- Mal (4)
- Muy Mal (5)
- NS/NC (9)

29. Para usted, pensando en las próximas elecciones presidenciales, ¿qué es lo que principalmente se debe evitar que pase? (ENTREGAR TARJETA 3)

- Hay que evitar que el PRI regrese a la Presidencia (1)
- Hay que evitar que el PAN siga en la presidencia (2)
- Hay que evitar que Andrés Manuel López Obrador llegue a ser Presidente (3)
- Ninguna de las anteriores (esp.) (4)
- NS/NC (9)

30.- Este domingo pasado se realizó el segundo debate entre candidatos a la Presidencia de la República. Dígame si antes de que se lo mencionara, usted ya estaba enterado o no de ese debate.

- Ya estaba enterado (1)
- No estaba enterado (2) → socioecon
- NC (3) → socioecon

31.- ¿Vio el debate por televisión, lo escuchó por radio o se enteró de otra manera?

- Vio el debate por televisión (1)
- Lo escuchó por radio' (2)
- Se enteró de otra manera' (3)
- NS/NC (9)

**31a.- Con lo que usted sabe, ¿quién cree que ganó el debate?
(ESPONTANEA)**

- Josefina Vázquez Mota (1)
- Enrique Peña Nieto (2)
- Andrés Manuel López Obrador (3)
- Gabriel Quadri (4)
- Ninguno (6)
- N/S (8)
- N/C (9)

SOCIOECONÓMICOS

(ENCUESTADOR ANOTE SIN PREGUNTAR)

A. Sexo

Hombre (1) Mujer (2)

B. ¿Cuántos años cumplidos tiene usted?

NS/NC (99)

C. ¿Hasta qué año escolar estudió usted (grado máximo)?

- Ninguno (1)
- Primaria (2)
- Secundaria (3)
- Preparatoria (4)
- Universidad (5)
- Posgrado (después de universidad) (6)
- N/C (9)

D. ¿Tiene usted empleo por el que reciba algún ingreso actualmente?

Sí (1) No (2) ⇒G

E. ¿En qué lugar trabaja?

- Gobierno federal, estatal o municipal (1)
- Paraestatal, Organismo descentralizado (empresa del gobierno descentralizada) (2)
- Empresa privada (3)
- Negocio privado (4)
- Ejercicio o práctica independiente (5)
- No responde (9)

F. En su trabajo, la semana pasada usted era:

- Empleado u obrero (1)
- Jornalero o peón (2)
- Patrón o empresario (contrata trabajadores) (3)
- Profesionista independiente (4)
- Trabajador por su cuenta (no contrata trabajadores) (5)
- Trabajador sin pago (negocio o predio familiar) (6)
- No responde (9)

→H

G. Si no tiene empleo, usted es:

- Ama de casa (1)
- Jubilado (3)
- NS/NC (9)
- Estudiante (2)
- Desempleado (4)

H. Sumando los ingresos de todas las personas que trabajan en su casa, ¿cuál es el rango de ingreso familiar mensual?

- 0-1 Sal. Mín (0 - 1,870) (1)
- 1-3 Sal. Mín. (1,871 - 5,610) (2)
- 3-5 Sal. Mín. (5,611 - 9,350) (3)

- 5-7 Sal. Mín. (9,351 - 13,090) (4)
- 7-10 Sal. Mín.(13,091 - 18,700) (5)
- 10-30 Sal. Mín (18,701 - 56,100) (6)
- 30-+ Sal. Mín.(56,101 - +) (7)
- NS/NC (9)

I. Como usted sabe, hay dos clases de teléfonos: los teléfonos fijos y los teléfonos celulares ¿Tiene usted teléfono fijo en su vivienda?

Sí (1) No (2) NC (9)

J. ¿Cuenta usted con teléfono celular?

Sí (1) N/C (9)

No (2)

AMAI 1.- Pensando en el jefe de familia de su hogar, ¿cuál fue el último año de estudios que terminó?

- No estudió (01)
- Primaria incompleta (02)
- Primaria completa (03)
- Secundaria incompleta (04)
- Secundaria completa (05)
- Carrera comercial (06)
- Carrera técnica (07)
- Preparatoria incompleta (08)
- Preparatoria Completa (09)
- Licenciatura incompleta (10)
- Licenciatura completa (11)
- Maestría/Diplomado (12)
- Doctorado (13)
- NS/NC (99)

AMAI 2 En su vivienda, ¿cuenta con calentador propio de agua o boiler?

Sí (1) No (2) NS (98) NC (99)

AMAI 3. ¿Con cuántas habitaciones cuenta su vivienda?, por favor incluya las recámaras, sala, cocina, comedor, y todos los otros cuartos que tenga, pero no cuente baños, pasillos, patios, cochera.

_____ NS (98) NC (99)

AMAI 4. Contando todos los focos que utiliza para iluminar su vivienda, incluyendo los de techos, paredes y lámparas de buró o piso, dígame, ¿cuántos focos tiene en su vivienda?

_____ NS (98) NC (99)

AMAI 5. En su hogar, ¿cuántos automóviles hay, no importa que sean taxi o un auto de alguna compañía?

_____ NS (98) NC (99)

AMAI 6. ¿Cuántos baños con regadera tiene dentro de su hogar?

_____ NS (98) NC (99)

7. Forma de procesamiento, estimadores e intervalos de confianza.

Para el análisis de los datos se consideró el factor de expansión generado como el inverso de la probabilidad de selección del entrevistado, también se consideraron factores de ajuste por no respuesta y por desviaciones de los parámetros poblacionales de sexo y edad (Censo 2010). De esta manera los resultados expresados no son sólo datos descriptivos de la muestra sino estimadores del total de la población objetivo (personas de 18 años y más de ambos sexos). Los intervalos de confianza al 95% se calculan como la suma del estimador puntual y ± 1.96 veces el error estándar.

8. Denominación del software utilizado para el procesamiento.

Statistical Package for the Social Sciences (SPSS).

9. Método de estimación de preferencias:

Los resultados publicados de preferencias electorales provienen de una estimación basada en un modelo de votantes probables y solidez de la intención de voto.