



INSTITUTO FEDERAL ELECTORAL

ISMAEL CARSAZ  
INSTITUTO FEDERAL  
ELECTORAL  
Impreso X  
CBO  
2012 FEB 20 PM 5:19

OAXACA  
JUNTA LOCAL EJECUTIVA  
VOCALÍA EJECUTIVA  
OFICIO NÚM. V.E./0231/2012

Oaxaca de Juárez Oax., 15 de febrero del 2012.

C. LIC. EDMUNDO JACOBO MOLINA  
SECRETARIO EJECUTIVO DEL  
INSTITUTO FEDERAL ELECTORAL  
PRESENTE.

Con mis atentos saludos, por esta vía le remito a usted la siguiente documentación:

Oficio de fecha 11 de los corrientes, signado por Juan Carlos Zavala Díaz, Director General de Grupo de producción y gestión de comunicación RIOaxaca S.A. de C.V., a través del cual da cumplimiento a lo establecido en el artículo 237, párrafos 5 y 7 del Código Federal de Instituciones y Procedimientos Electorales, así como al Acuerdo CG/411/2011 del Consejo General del Instituto Federal Electoral.

En medio impreso y digital, copia del estudio completo del estudio denominado "tendencia electoral rumbo a las elecciones federales de Julio de 2012 ENCUESTA ESTATAL EN VIVIENDAS ENERO DE 2012."

Lo anterior para los efectos legales conducentes.

Sin otro asunto en particular, me reitero a sus órdenes.

ATENTAMENTE

MTRO. ROBERTO HEYCHER CARDIEL SOTO  
VOCAL EJECUTIVO DE LA JUNTA LOCAL  
EJECUTIVA DEL IFE EN OAXACA

ESTADOS UNIDOS MEXICANOS  
INSTITUTO FEDERAL ELECTORAL  
ESTADO DE OAXACA  
JUNTA LOCAL EJECUTIVA

G.c.p. Dr. Leonardo Valdés Zurita.- Presidente del Instituto Federal Electoral.- Para su conocimiento.  
RHCS\*jrm


Sábado 11 de febrero de 2012, Oaxaca de Juárez, Oaxaca.

**EDMUNDO JACOBO MOLINA**  
SECRETARIO EJECUTIVO DEL  
INSTITUTO FEDERAL ELECTORAL

En cumplimiento al Código Federal de Instituciones y Procedimientos Electorales (COFIPE) vigente, en los términos de lo dispuesto en su Artículo 237, párrafo 5 y 7, en donde se establece que " Quien solicite u ordene la publicación de cualquier encuesta o sondeo de opinión sobre asuntos electorales, que se realice desde el inicio del proceso electoral hasta el cierre oficial de las casillas el día de la elección, deberá entregar copia del estudio completo al secretario ejecutivo del Instituto, si la encuesta o sondeo se difunde por cualquier medio. ", contemplando también los requerimientos asentados en el acuerdo CG411/2011 del Consejo General del Instituto Federal Electoral por el que se establecen los lineamientos y criterios generales de carácter científico que deberán observar las personas físicas o morales que pretendan realizar encuestas.

El Grupo de producción y gestión de comunicación RIOaxaca S.A de C.V envía a usted copia de la información requerida por el Instituto Federal Electoral, tanto de manera impresa como en medio magnético como lo establece la ley.

Quedamos a su disposición para cualquier indicación que fuese necesaria y aprovechamos para saludarle respetuosamente.

Atentamente,  
  
JUAN CARLOS ZAVALA DÍAZ  
DIRECTOR GENERAL

*Oaxaca de Juárez, Santa Cruz Xoxocotlán, Privada de Geranios #115. Colonia Noche Buena. Tel. 53 3 50 52 y [REDACTED] Mail: redacionrioaxaca@gmail.com*

## RANKING ELECTORAL 2012.

RIOaxaca

Lunes, 06 de Febrero de 2012 11:21

&quo

### RANKING ELECTORAL 2012.

Tendencia electoral rumbo a las elecciones federales de Julio de 2012

#### ENCUESTA EN VIVIENDAS ENERO DE 2012.



Descargar estudio completo

#### PRESENTACIÓN

A partir del 18 de diciembre de 2011 inició formalmente el periodo establecido para las precampañas abriendo el escenario propicio para poder tomar el pulso en las preferencias electorales no sólo en lo que se refiere a la primera magistratura del país, sino en la definición de las candidaturas para senadores y diputados federales en las entidades federativas.

Distintos acontecimientos en el ámbito nacional pueden marcar la pauta en la definición de las preferencias en los electores, por ejemplo podemos enumerar diversos sucesos desde los errores cometidos por Enrique Peña Nieto en la FIL de Guadalajara, hasta la reciente ruptura entre lo que ya era una alianza anunciada entre el PRI y el Partido Nueva Alianza.

Por otro lado tenemos que la disputa por la candidatura entre los aspirantes por el PAN ha ido creciendo considerablemente mostrando un mejor posicionamiento Josefina Vásquez Mota frente a Santiago Creel y Ernesto Cordero. En el caso de Andrés Manuel López la moderación en su discurso en comparación con el 2006 lo ha mantenido ocupado en intentar posicionar la "República Amorosa".

En lo que respecta al escenario local, hemos sido testigos de la aparición de los aspirantes a candidatos al Senado de manera más definida, donde destacan figuras como el ex gobernador Diórodo Carrasco Altamirano quien se postula como precandidato por el PAN, así como el ex candidato a gobernador Eviel Pérez Magaña por el PRI. Sin embargo, donde la contienda interna se intensifica es con los candidatos de izquierda, de los que destacan el ex diputado local y ex titular de los Módulos de Desarrollo Sustentable, Benjamín Robles Montoya, quien compite con Raúl Bolaños Cacho, Alberto Esteva Salinas y Humberto López Lena.

#### Validez provisional

En este contexto el presente estudio refleja la preferencia electoral de los ciudadanos mayores de 18 años con credencial para votar vigente, demostrando el posicionamiento de los distintos actores políticos aspirantes a presidente de la república, senadores y diputados federales. Lo anterior, no constituye una tendencia electoral definitiva, sino únicamente refleja la preferencia electoral en el momento de la entrevista.

#### Ejecución y diseño.

El estudio, diseño del instrumento, recolección de datos y procesamiento de la información estuvo bajo la coordinación y supervisión general de Juan Carlos Zavala Díaz, director general del Grupo de Producción y Gestión de Comunicación RIOaxaca, S.A de C.V y catedrático de Opinión Pública en universidades del estado. El financiamiento de la misma, provino del Grupo de Producción antes citado, como parte del crecimiento de la empresa que busca consolidarse en el estado como una consultora integral.

#### CONTENIDO

##### I.CONTEXTO

##### II.PRESIDENTE DE LA REPÚBLICA

##### III.SENADORES

18

Twitter

10

Share

#### Más recientes de RIO

16:05 Sin democracia no hay libertades y actividad participativa: Rojas Walls

15:58 En 2011, Condusef sancionó a 780 instituciones financieras

15:48 Funcionarios estatales reciben capacitación de la FEPADE sobre delitos electorales

15:44 Beneficiará presentación de libro a Casa Hogar Municipal

15:38 Continúa Operativo Urbano en diferentes puntos de la ciudad

15:36 Urgen a Procuraduría de Oaxaca aclarar muerte de Tzucru de Marcelina Anasón



#AlertaVial @rioaxaca



rioaxaca HACE 5 HORAS



#Alertavial Sale calenda de la facultad de Enfermería, del Llano a CU. Tránsito afectado en Av. Juárez #Oaxaca



rioaxaca HACE 5 HORAS



#Alertavial Graduados de la facultad de Contaduría salen en calenda de de Santo Domingo rumbo CU #Oaxaca.



rioaxaca HACE 6 HORAS



#Alertavial Vías alternas ante bloqueo en el Centro:Pino Suárez, C.de La República,Libres,Alcalá,Porfirio Díaz y Tinoco y Palacios #Oaxaca

## RANKING ELECTORAL 2012 ENCUESTA RIOAXACA

Para conocer el fondo de las cosas

**COPARMEX**

Derecho al trabajo  
y  
Derecho Adverso

"Más y mejores  
empresas para México"

Lic. Hector  
Lorenzo  
Estrada

Abogados



IV.DIPUTADOS FEDERALES

V.EVALUACIÓN DEL GOBIERNO ESTATAL

VI.PERFIL DE LA POBLACIÓN ENCUESTADA

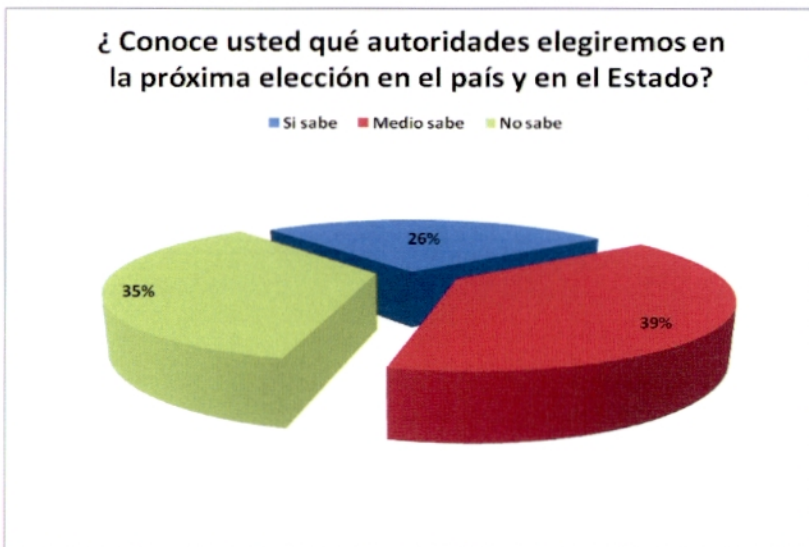
VII. METODOLOGÍA

I.CONTEXTO

El conocimiento de los ciudadanos respecto al proceso electoral que se vive a nivel nacional, podemos observar que si bien es cierto, únicamente el 26% de los entrevistados sabe con toda seguridad la fecha de la elección, también un 39% tiene conocimiento aproximado de cuándo se llevarán a cabo las próximas elecciones. Estableciendo un panorama que demuestra una ciudadanía medianamente informada.



este sentido, es importante observar que de igual manera de forma general la mayoría de los entrevistados conoce qué autoridades elegirá en los próximos comicios. De este modo tenemos que el 26% tiene la certeza de qué autoridades elegirán, mientras que el 39% "medio sabe" que se elegirá en julio próximo. Lo anterior puede explicarse por la mediatización del tema y el inicio de las precampañas electorales que centran en el relevo presidencial.



NS/NC:2%

II. PRESIDENTE DE LA REPÚBLICA

II.I. Preferencias por partido

Las preferencias electorales por partido político marcan una votación cerrada si hoy fueran las elecciones. Si los siete partidos políticos participaran de manera individual, el mejor posicionado al momento de aplicar el cuestionario a los entrevistados, es el PRI con el 36% de las preferencias, seguido por el PRD con un 31% y por último el PAN con un 22%.

No obstante en este aspecto es importante destacar que la diferencia de 5 puntos respecto al PRI y el PRD puede verse afectada al momento de unificar los porcentajes en una alianza PRD-PT-MOV. CIUD. Lo anterior sin perder de vista la disolución de la alianza PRI con el PANAL.



NS/NC:13%

**II.II Preferencias por candidato**

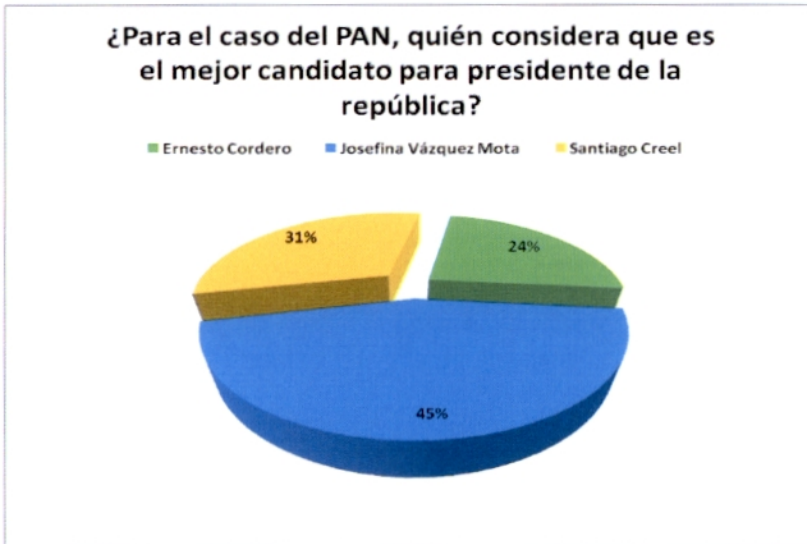
Las preferencias electorales medidas por candidato, se observa una reconfiguración en el escenario electoral respecto a la variable por partido, lo anterior debido a que se miden a dos candidatos abanderados por alianzas virtualmente configuradas: Andrés Manuel López Obrador por PRD-PT-MOV. CIUD. con un 40% de las preferencias electorales; y Enrique Peña Nieto por la alianza PRI-PVEM con el 36%.

En este escenario destaca que no se ha definido al candidato del PAN, si comparamos a los tres precandidatos frente a Andrés Manuel López Obrador y Enrique Peña Nieto, Josefina Vásquez Mota sería la que tendría la mayor preferencia para quedar en tercer lugar de la contienda, si en este momento fueran las votaciones.



NS/NC:14%

La aseveración anterior se refuerza al observar el posicionamiento de Josefina Vázquez Mota con un 40% de las preferencias como la mejor candidata frente a sus contrincantes Santiago Creel con un 31% y Ernesto Cordero con el 24%.

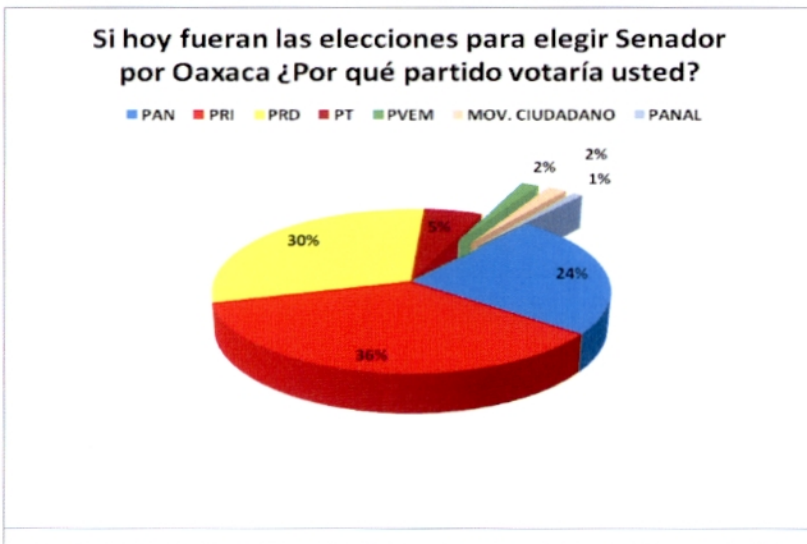


NS/NC:30%

### III. SENADOR

#### III.I Preferencia por partido

Las preferencias electorales para la elección de Senador de la República por el estado, el posicionamiento por partido es encabezado por el PRI con el 36% de las preferencias, seguido por el PRD con el 30% y en tercer lugar el PAN con el 24% configurando un escenario distinto al de 2010, donde el PAN se convirtió en la segunda fuerza política de la entidad.

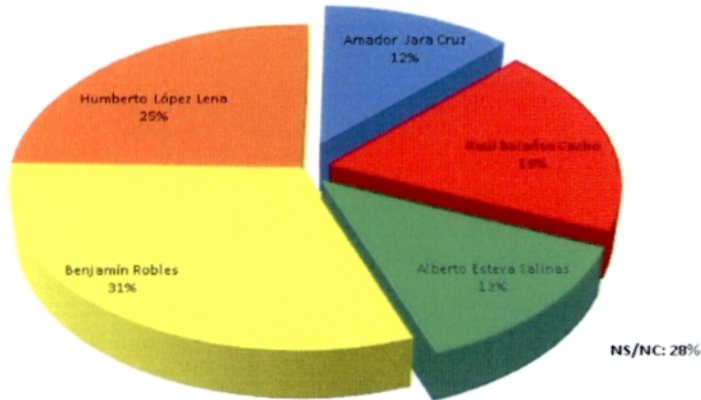


NS/NC:11%

#### III.II Preferencia al interior de la posible alianza PRD-PT-MOV. CIUD.

Respecto al posicionamiento de los precandidatos dentro de sus mismos institutos o alianzas partidistas, podemos observar que rumbo a la definición del candidato que encabezará la posible alianza de las izquierdas en Oaxaca, quien lleva la delantera es Benjamín Robles Montoya con el 31% de aceptación, 6 puntos de ventaja sobre Humberto López Lena con el 25%, dejando en tercer lugar a Raúl Bolaños Cacho con un 19% de la preferencia entre los electores.

**De la posible alianza entre PRD-PT y Movimiento Ciudadano  
¿Quién le gustaría que fuera el candidato a Senador por Oaxaca?**

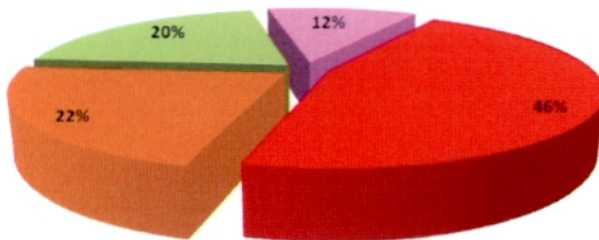


**III.III Preferencia al interior de la posible alianza PRI-PVEM-PANAL**

Para el caso del PRI y su posible alianza con el PVEM y PANAL, (que se desarticuló en los últimos días), quien encabeza la preferencia de los electores, es Evel Pérez Magaña con más de 20 puntos de ventaja por encima de Heliodoro Díaz Escárrega y Sofía Castro quienes alcanzan el 22% y 20% respectivamente, frente a un 46% del ex candidato a gobernador del estado.

**De la posible alianza entre el PRI, PVEM y PANAL ¿Quién le gustaría que fuera el candidato a Senador por Oaxaca?**

- Evel Pérez Magaña
- Heliodoro Díaz Escárrega
- Sofía Castro Ríos
- Martín Vásquez Villanueva



NS/NC:27%

**III.IV Preferencia al interior del PAN**

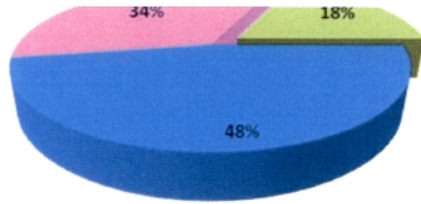
Al interior del PAN de los tres posibles candidatos, quien mejor se encuentra posicionado es el ex gobernador, Dióodoro Carrasco Altamirano con el 48% de las preferencias seguido de la actual diputada local Eufrosina Cruz Mendoza con el 34% y en tercer lugar al ex delegado de la SEDESOL Huberto Aldáz con el 18%.

**¿Quién le gustaría que fuera candidato a Senador por el PAN**

- Dióodoro Carrasco Altamirano
- Eufrosina Cruz Mendoza
- Huberto Aldáz







NS/NC:27%

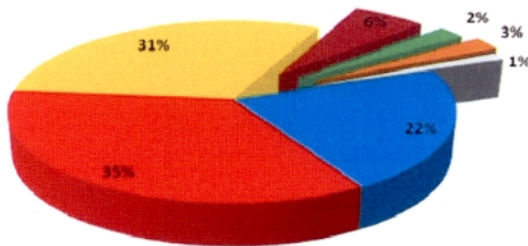
#### IV. DIPUTADOS FEDERALES

##### Por partido político

El inicio de las precampañas políticas en los once distritos electorales, sin duda influye en el nivel de conocimiento en la ciudadanía para con los aspirantes a diputados federales, sin embargo no existe una tendencia uniforme, por lo que la preferencia por partido político puede variar en comparación a la figura de los candidatos principalmente. Así tenemos que la preferencia por partidos otorga una ventaja al PRI de 4 puntos con el 35% de las preferencias, seguido por PRD con el 31%, dejando en tercer lugar al PAN con el 22%.

#### Si hoy fueran las elecciones para elegir Diputados Federales ¿Por qué partido votaría usted?

PAN PRI PRD PT PVEM MOV. CIUDADANO PANAL



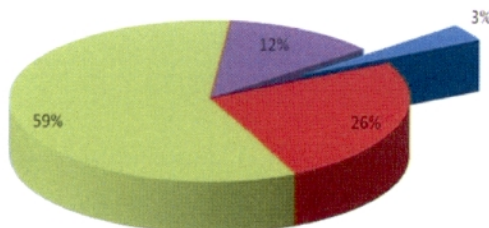
NS/NC:11%

#### V. EVALUACIÓN DEL GOBIERNO DE GABINO CUÉ

La opinión de los ciudadanos respecto al actual gobierno a poco más de un año haber iniciado es calificada como regular con un porcentaje del 59% de entrevistados, mientras que el 26% lo califica como bueno, el 12% considera que ha sido malo el desempeño y únicamente el 3% lo califica como un gobierno muy bueno.

#### ¿Cómo califica el gobierno de Gabino Cué Monteagudo?

Muy Bueno Bueno Regular Malo

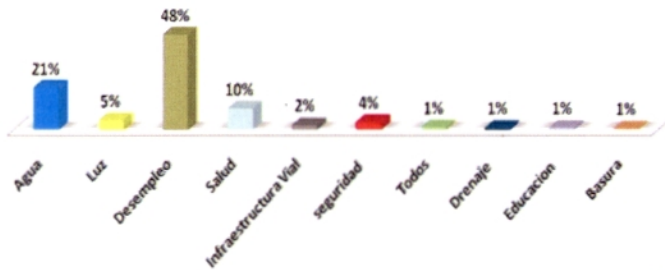




## PROBLEMÁTICA PERCIBIDA

El principal problema percibido por los entrevistados es el desempleo con un 48%, seguido de la escasez de agua con un 21% y el de Salud con el 10 por ciento.

### ¿Cuál es el principal problema en su comunidad?

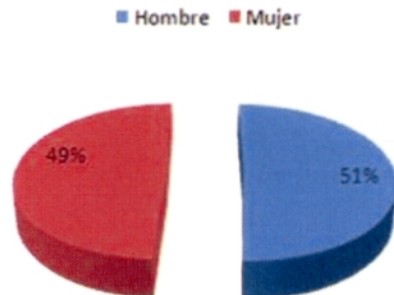


NS/NC:7%

## PREFIERE ELEGIR HOMBRE O MUJER PARA GOBERNAR

Los entrevistados al momento de elegir a sus gobernantes mantienen una preferencia equilibrada, sin embargo con una ligera ventaja prefieren a los hombres para gobernar.

### ¿Prefiere mujer u hombre al elegir gobernantes?



NS/NC:23%

## VII. PERFIL DE LA POBLACIÓN ENCUESTADA

SEXO	%
Hombre	45
Mujer	55
EDAD	%
De 18 a 24	21.1
De 25 a 40	42.2
Más de 40	36.7
ESCOLARIDAD	%
Ninguno	17
Primaria	24
Secundaria	28
Bachillerato	21
Profesional	9

---

Twitter 18

Me gusta 1

Nombre (requerido)  
 E-mail (requerido)  
 Sitio web



Refrescar

Enviar

Segui @rioaxaca