

**ENCUESTA DE SALIDA 2 DE
JULIO 2006**
Informe IFE

HERMOSILLO, SONORA. 21 DE JULIO DE 2006.

ENCUESTA DE SALIDA 2 DE JULIO 2006

Diseño conceptual

El cuestionario. Para la aplicación de la Encuesta de Salida se utilizó un cuestionario simple cuya estructura constó de cinco preguntas más los datos del perfil del entrevistado. Los reactivos del cuestionario se aplicaron cara a cara, de manera simple y directa: ¿Por quién votó para... (Presidente de la República, Senador y Diputado Federal)?, más el perfil del entrevistado (Sexo, edad, escolaridad y ocupación).

Cabe mencionar que los encuestadores se identificaron con un gafete (con su nombre, foto y datos de la empresa), además de ir uniformados con camisetas y gorras alusivas al evento electoral 2006.

Instrucciones para el levantamiento. Las instrucciones generales para los encuestadores respecto a la aplicación de las entrevistas, fueron las siguientes:

- 1.- Presentación. Mencionar al entrevistado el nombre, empresa de procedencia (Periódico EL IMPARCIAL) y el motivo de la entrevista (Encuesta de Salida).
- 2.- Hacer énfasis en que la información a recabar es TOTALMENTE CONFIDENCIAL, que no le pediremos su nombre, teléfono ni dirección.
- 3.- No hacer más de una entrevista por grupo; elegir a una de cada dos personas a la salida de las casillas de votación.
- 4.- Por ningún motivo se entrevistará a quienes lo soliciten, NOSOTROS SELECCIONAREMOS A QUIENES VAYAMOS A ENTREVISTAR, de acuerdo al rango de selección establecido.
- 5.- Despedirse de manera cortés.

Diseño muestral

La población objetivo fue el listado nominal de electores, que asistieron a votar el 2 de julio de 2006, en cada uno de los siete distritos federales del Estado de Sonora.

El marco de la muestra lo constituyó el listado de secciones electorales, de cada uno de los distritos federales; se seleccionó al azar 50 secciones, en cada uno de los distritos, en base al procedimiento del método de muestreo sistemático aleatorio.

Para la determinación del tamaño de muestra se utilizó la fórmula de proporciones; en cada distrito electoral se planeó una muestra de 600, para un nivel de confianza del 95%

y margen de error de +-4%; para el cargo de Presidente de la República y Senador los márgenes de error fueron +-2.5%, respectivamente.

El diseño de la muestra garantiza que en 95 de cada 100 casos el error no sobrepasa el 4%, y/o el 2.5%, en las estimaciones (porcentaje promedio asociado a cada candidato y/o partido en particular).

El porcentaje de rechazo de la no entrevista fue menor al 5%; los porcentajes de no respuesta por reactivo se registraron por separado para cada uno de los cargos considerados.

Levantamiento

Perfil del entrevistador. Personas de 18 años y más, de ambos sexos, con un nivel mínimo de preparatoria, entre 18 a 29 años.

La estructura operativa constó de 194 elementos:

El Presidente y Director General de la empresa, el sub director editorial, un Coordinador General de Operaciones, 16 coordinadores municipales y/o de zona, 24 supervisores y 119 encuestadores. Procesamiento y captura: Un coordinador y 18 capturistas.

También formaron parte de la estructura operativa de la Encuesta dos ingenieros en sistemas, cuatro personas de apoyo logístico y siete corresponsales ubicados en la entidad.

A cada encuestador se le asignaron tres secciones electorales, en cada sección electoral se aplicaron 12 entrevistas, en promedio. Se integraron brigadas de cuatro encuestadores por supervisor.

Procesamiento

Para el procesamiento de la información se diseñó un sistema operado vía Internet, creado por el área de sistemas de la propia empresa editora, el cual permitió capturar la información con eficiencia y oportunidad. Las corresponsalías del Diario, enclavadas en las principales ciudades del Estado, se convirtieron en centros de captura; en las regiones más alejadas la información fue transmitida a través de café Internet.

El sistema permitió monitorear minuto a minuto el avance en el proceso de registro de datos. El programa, las bases de datos y los cuestionarios físicos están a disposición de las autoridades electorales, si así lo consideran pertinente.

Difusión

La difusión de los resultados de la Encuesta se dio a conocer el mismo 2 de julio, través del portal *elimparcial.com* y una edición especial impresa (EXTRA), después de las siete de la tarde, en cumplimiento a las disposiciones establecidas, tanto por el Instituto Federal Electoral (IFE) como por el Consejo Estatal Electoral (CEE).

En las publicaciones se incluyó la leyenda: “Los resultados oficiales de las elecciones federales son exclusivamente aquellos que de a conocer el Instituto Federal Electoral y, en su caso el Tribunal Electoral del Poder Judicial de la Federación”. (Acuerdo No. CG134/2006 del IFE).

RESULTADOS ENCUESTA DE SALIDA

PRESIDENCIA DE LA REPÚBLICA

(Votación en Sonora)

Resultados Encuesta de Salida:

Felipe Calderón Hinojosa	50.2%
Andrés M. López Obrador	23.6%
Roberto Madrazo Pintado	23.1%
Patricia Mercado Castro	1.7%
Roberto Campa Cifrián	0.6%
No registrado	0.6%
Ns/Nc	0.2%
	100.0%

SENADORES

Resultados Encuesta de Salida:

Guillermo Padrés/Javier Castelo	47.8%
Alfonso Elías/Oscar López	36.3%
Alfonso Durazo/Patricia Patiño	14.0%
Ns/Nc	1.0%
Francisco Casanova/Lara	0.5%
No registrado	0.3%
Nueva Alianza	0.1%
	100.0%

DIPUTADOS FEDERALES

Resultados Encuesta de Salida:

Distrito 01 (SLRC)

PAN	José Inés Palafox Núñez	50.9%
PRI/PVEM	Rodrigo Vélez Acosta	34.8%
PRD/PT/CONV	Guadalupe Elvira Guizar Fontes	12.2%
PASDC	Rosa María Villareal Méndez	1.0%
Ns/Nc		0.6%
No registrado		0.3%
PANAL		0.2%
Total		100.0%

Distrito 2 (Nogales)

PAN	Carlos Navarro Sugich	48.6%
PRI/PVEM	Carlos Samuel Moreno	35.8%
PRD/PT/CONV	Martín Gerardo Murrieta	8.4%

PANAL	Guadalupe Adela Gracia	3.8%
PASDC	Marco Antonio Millanes	1.5%
Ns/Nc		1.7%
No registrado		0.2%
Total		100.0%

Distrito 03 (Hermosillo Norte)

PAN	Luis G. Serrato Castel	55.5%
PRI/PVEM	Javier Villareal Gámez	34.7%
PRD/PT/CONV	Carlos Chang Moreno	7.8%
PASDC	Carlos García Millanes	1.1%
Ns/Nc		0.9%
Total		100.0%

Distrito 04 (Guaymas)

PRI/PVEM	Carlos Ernesto Zataráin González	44.2%
PAN	Prisciliano Meléndrez Barrios	36.1%
PRD/PT/CONV	Juan José Ramírez Lizárraga	17.9%
Ns/Nc		1.4%
PASDC	Juan Diego Montes Cantúa	0.4%
Total		100.0%

Distrito 05 (Hermosillo Sur)

PAN	Luis Fernando Rodríguez	48.2%
PRI/PVEM	Lourdes Angelina Muñoz Fernández	36.3%
PRD/PT/CONV	Julieta Valentina Gallardo Rangel	6.2%
PANAL	José Humberto López Caballero	4.7%
Ns/Nc		4.0%
PASDC	Ana Amelia Gaytán Fontes	0.6%
Total		100.0%

Distrito 06 (Cajeme)

PAN	Armando Jesús Félix Holguín	50.2%
PRI/PVEM	Luis Felipe García de León Martínez	32.7%
PRD/PT/CONV	Ascención López Duran	15.6%
PASDC	Dora María Mendivil Márquez	0.3%
No registrado		0.7%
Ns/Nc		0.3%
Nueva Alianza		0.2%
Total		100.0%

Partido **Distrito 07 (Navojoa)**

PRI/PVEM	Gustavo Idefonso Mendivil Amparán	43.7%
PAN	Maria del Rosario Quintero Borbón	34.1%
PRD/PT/CONV	Leopoldo Escudero González	20.7%
Ns/Nc		1.3%
PASDC	Amed Ali Valle Manríquez	0.2%
Total		100.0%

Metodología: Para los cargos de Senador y Presidencia de la República se aplicaron 3, 936 entrevistas, a la salida de las casillas de votación el domingo 2 de julio. Para Diputado Federal: 583 en el distrito 01, 586, en el 02, 550 en el 03, 552 en el 04, 465 en el 05, 602 en el 06 y 584 en el 07, respectivamente. Se empleó como marco muestral las secciones electorales del Instituto Federal Electoral (IFE). Se aplicaron 12 entrevistas por sección, de acuerdo a la AMAI (Asociación Mexicana de Agencias de Investigación de Mercado y Opinión Pública), en 328 secciones, seleccionadas a través del método de muestreo sistemático aleatorio. La encuesta tiene un nivel de confianza del 95% y +-2.5%, con ajuste DEFF, para el Senado y la Presidencia, y entre +-4 y +-5% para las diputaciones federales. **Fuente:** Investigación y Encuestas/EL IMPARCIAL.

REPORTES DEL SISTEMA



Reporte de Resultados de la Encuesta de Salida. Sucesión 2006

DISTRITO: TODOS, MUNICIPIO: TODOS, EDAD: TODOS, SEXO: TODOS, ESCOLARIDAD: TODOS, OCUPACION

¿Por qué partido o candidato votó para PRESIDENTE DE LA REPÚBLICA?


	Total
	3 0%
Andrés Manuel López Obrador	930 23%
DR. VICTOR GONZALEZ	11 0%
Felipe Calderón Hinojosa	1,976 50%
No Registrado	5 0%
Ns/Nc	8 0%
NUEVO ALIANZA	1 0%
Patricia Mercado Castro	68 1%
Roberto Campa Cifrián	25 0%
Roberto Madrazo Pintado	909 23%
Total	3,936 100%



1 of 1



100%



Reporte de Resultados de la Encuesta de Salida. Sucesión 2006

DISTRITO: TODOS, MUNICIPIO: TODOS, EDAD: TODOS, SEXO: TODOS, ESCOLARIDAD: TODOS, OCUPACION

¿Por quién votó para SENADOR?

	Total
	6 0%
Alfonso Durazo/Patricia Patiño	550 13%
Alfonso Elías/Oscar López	1,427 36%
Francisco Casanova/Lara	21 0%
Guillermo Padrés/Javier Castelo	1,880 47%
No Registrado	7 0%
Ns/Nc	41 1%
NUEVO ALIANZA	4 0%
Total	3,936 100%



Reporte de Resultados de la Encuesta de Salida. Sucesión 2006

DISTRITO: Distrito 01 (SLRC), MUNICIPIO: TODOS, EDAD: TODOS, SEXO: TODOS, ESCOLARIDAD: TODOS, OCUPACION: TODOS

¿Por quién votó para DIPUTADO FEDERAL?

Distrito 01 (SLRC)

	Total
	1 0%
Guadalupe Elviar Huizar Fontes	71 12%
José Inés Palafox Núñez	297 50%
No Registrado	1 0%
Ns/Nc	3 0%
panal	1 0%
Rodrigo Vélez Acosta	203 34%
Rosa María Villareal Mendez	6 1%
Total	583 100%



Reporte de Resultados de la Encuesta de Salida. Sucesión 2006

DISTRITO: Distrito 02 (Nogales), MUNICIPIO: TODOS, EDAD: TODOS, SEXO: TODOS, ESCOLARIDAD: TODOS, OCUPACION: TODOS

¿Por quién votó para DIPUTADO FEDERAL?

Distrito 02 (Nogales)

	Total
Carlos Navarro Sugich	285 48%
Carlos Samuel Moreno Terán	210 35%
Guadalupe Adela García Benítez	22 3%
Marco Antonio Millanes Briceño	9 1%
Martín Gerardo Murrieta Romero	49 8%
No Registrado	1 0%
Ns/Nc	10 1%
Total	586 100%



Reporte de Resultados de la Encuesta de Salida. Sucesión 2006

DISTRITO: Distrito 03 (HERMOSILLO NORTE), MUNICIPIO: TODOS, EDAD: TODOS, SEXO: TODOS, ESCOLARIL TODOS, OCUPACION: TODOS

¿Por quién votó para DIPUTADO FEDERAL?

Distrito 03 (HERMOSILLO NORTE)

	Total
Carlos Chang Moreno	43 7%
Carlos García Millanes	6 1%
Javier Villareal Gámez	191 34%
Luis Gerardo Serrato Castillo	305 55%
Ns/Nc	5 0%
Total	550 100%



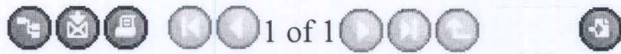
Reporte de Resultados de la Encuesta de Salida. Sucesión 2006

DISTRITO: Distrito 04 (Guaymas), MUNICIPIO: TODOS, EDAD: TODOS, SEXO: TODOS, ESCOLARIDAD: TODOS, OCUPACION: TODOS

¿Por quién votó para DIPUTADO FEDERAL?

Distrito 04 (Guaymas)

	Total
Carlos Ernesto Zataráin González	244 44%
Juan Diego Montes Cantua	2 0%
Juan José Ramírez Lizarraga	99 17%
Ns/Nc	6 1%
POR NINGUN PARTIDO	2 0%
Priciliano Melendrez Barrios	199 36%
Total	552 100%



1 of 1

100%

powered by
crystal

Reporte de Resultados de la Encuesta de Salida. Sucesión 2006

DISTRITO: Distrito 05 (HERMOSILLO SUR), MUNICIPIO: TODOS, EDAD: TODOS, SEXO: TODOS, ESCOLARIDAD: TODOS, OCUPACION: TODOS

¿Por quién votó para DIPUTADO FEDERAL?

Distrito 05 (HERMOSILLO SUR)

	Total
	1 0%
Ana Amelia Gaytan Fontes	3 0%
José Humberto López Caballero	22 4%
Julieta Valentina Gallardo Rangel	29 6%
Lourdes Angelina Muñoz Fernández	169 36%
Luis Fernando Rodríguez	224 48%
maloro	3 0%
Ns/Nc	14 3%
Total	465 100%



Reporte de Resultados de la Encuesta de Salida. Sucesión 2006

DISTRITO: Distrito 06 (Cajeme), MUNICIPIO: TODOS, EDAD: TODOS, SEXO: TODOS, ESCOLARIDAD: TODOS, OCUPACION: TODOS

¿Por quién votó para DIPUTADO FEDERAL?

Distrito 06 (Cajeme)

	Total
Armando Jesús Félix Holguín	302 50%
Ascención López Duran	94 15%
Dora Maria Mendivil Márquez	2 0%
Luis Felipe García de León Martínez	197 32%
No Registrado	4 0%
Ns/Nc	2 0%
NUEVO ALIANZA	1 0%
Total	602 100%



Reporte de Resultados de la Encuesta de Salida. Sucesión 2006

DISTRITO: Distrito 07 (Navojoa), MUNICIPIO: TODOS, EDAD: TODOS, SEXO: TODOS, ESCOLARIDAD: TODOS, OCUPACION: TODOS

¿Por quién votó para DIPUTADO FEDERAL?

Distrito 07 (Navojoa)

	Total
Amed Ali Valle Manríquez	1 0%
Gustavo Ildfonso Mendívil Amparan	258 43%
Leopoldo Escudero Gonzalez	126 21%
María del Rosario Quintero Borbón	205 34%
Ns/Nc	8 1%
Total	598 100%

CUESTIONARIO

Municipio: Hermosillo

Sección electoral: _____

ENCUESTA SUCESIÓN 2006

02-Jul-06

EL IMPARCIAL

Buenos días/tardes, mi nombre es ___ soy entrevistador del periódico EL IMPARCIAL, estamos realizando una encuesta de salida de la elección, ¿Podría contestarme unas preguntas?. GRS.
IMPORTANTE: NO LE PEDIREMOS SU NOMBRE, TEL., NI DIRECCIÓN. LA INFORMACIÓN ES CONFIDENCIAL.

1.- ¿Por qué partido o candidato votó para PRESIDENTE DE LA REPÚBLICA?

PAN (Felipe Calderón) PRI/PVEM (Roberto Madrazo) PRD/PT/CONVERGENCIA (Andrés M. López Obrador)

PASC (Patricia Mercado) PNA (Roberto Campa) No registrado _____ Ns/Nc

2.- ¿Por quién votó para PRESIDENTE MUNICIPAL?

PAN (Rodolfo Flores Hurtado) PRI/PANAL (Ernesto Gándara Camou) PRD/PT (Jorge Taddei Bringas)

PVEM (Ramón Aello Vizcaíno) No registrado _____ Ns/Nc

3.- ¿Por quién votó para SENADOR?

PAN (Guillermo Padrés/Javier Castelo) PRI/PVEM (Alfonso Elías/Oscar López Vucovich)

PRD/PT/CONV (Alfonso Durazo/Patricia Patiño) PASC (Fco Casanova/Lara) No registrado _____ Ns/Nc

4.- ¿Por quién votó para DIPUTADO FEDERAL? 03 (Hermosillo Norte)

PAN (Luis Serrato Castell) PRI/PVEM (Javier Villarreal Gámez) PRD/PT/CONV (Carlos Chang Moreno)

PASC (Carlos García Millanes) No registrado _____ Ns/Nc

5.- ¿Por quién votó para DIPUTADO LOCAL? (XII Hermosillo Noroeste)

PAN (Susana Saldaña Cabazos) PRI/PANAL (Julio López Ceja) PRD/PT (Lourdes Esperanza Rojas)

PVEM (Lorenzo Arturo Daniel) CONVERGENCIA (Ernesto M. Vizcaíno) No registrado _____ Ns/Nc

Perfil

6.- Sexo: 1)Masculino 2)Femenino

7.- Edad: 1)18-29 años 2)30-41 3)42-53 4)54 y más

8.- Escolaridad: 1)Primaria 2)Secundaria 3)Preparatoria 4)Universidad 5)Otra 6)Ninguna

9.- Ocupación: 1)Empleado 2)Hogar 3)Profesionista 4)Estudiante 5)Comerciante 6)Pens./Jub. 7)Otra

ENCUESTADOR: _____

PUBLICACIÓN

Cerrada lucha Gándara y Flores



Ernesto Gándara Camou.
Foto: AP

Redacción (PH)
La Alcaldía de Hermosillo se encuentra en el "aire".
Según los resultados de la encuesta de salida de EL IMPARCIAL, no se puede determinar un posible ganador de la elección debido al escaso margen de diferencia entre los candidatos del PRI/P-

No se puede determinar un ganador aún por la Presidencia Municipal, revela encuesta de salida
nal, Ernesto Gándara Camou y del PAN, Rodolfo Flores Hurtado.
El candidato tricolor aventaja apenas con 2 puntos porcentuales al panista, lo que significa un

Ramón Aello, del Partido Verde, menos del 3%.
Previo a la jornada electoral, las encuestas marcaban como favorito al candidato Gándara Camou, pero el panista cerró fuerte su campaña para estar hoy al tó por tó disputando la Presidencia Municipal de Hermosillo.



Rodolfo Flores Hurtado.
Foto: AP

47.8%

45.1%

Metodología: Se aplicaron 1,015 entrevistas, a la salida de las casillas de votación, el domingo 2 de julio. Se empleó como marco muestral las secciones electorales del Instituto Federal Electoral (IFE). Se aplicaron dos encuestas por sección, de acuerdo a la AMAI (Asociación Mexicana de Agencias de Investigación de Mercado y Opinión Pública), en 85 secciones, a través del método de muestreo sistemático aleatorio. La encuesta tiene un nivel de confianza del 95% y margen de error de +/- 3%. Fuente: Investigación y Encuestas EL IMPARCIAL.

EXTRA

Precio \$5.00

Hermosillo, Sonora, México | Edición: 2 de julio de 2006

AMLO y CALDERÓN HABLARÁN CON LOS MEDIOS DE COMUNICACIÓN A LAS 23:00 HORAS

Nada para nadie

Empiezan los festejos de ambos aspirantes a la silla presidencial, a pesar de que aún no hay resultados precisos

Por Francisco Reza
frreza@imparcial.com

Un empate técnico entre Andrés Manuel López Obrador y Felipe Calderón Hinojosa es lo que dan las principales encuestas de salida, cuando a las 18:00 horas Sonora y Baja California todavía son los únicos estados que faltan por cerrar sus casillas.
Será hasta la medianoche cuando se defina al ganador de la Presidencia de la República, ya que por lo cerrada de la votación no puede proyectarse una tendencia que diga que alguno de ellos tiene la ventaja.

A dos horas del fin del proceso electoral los festejos de ambos aspirantes a la silla presidencial empiezan a darse por todo el País, ya que ambos dan como triunfadores a sus "gallos". Tanto Felipe Calderón como Andrés Manuel López Obrador no han hablado con los medios y se espera que sea hasta las 23:00 horas cuando emitan los mensajes a sus seguidores, una vez que tengan con mayor certeza el resultado de la votación.

Después de las "chachalacas", "manos limpias", "campañas negras" y golpes publicitarios de los candidatos a la Presidencia de la República, la mayoría de las encuestas siguen sin dar la ventaja a ninguno de los candidatos en la carrera por la silla presidencial.

A las 18:00 horas el presidente del Instituto Federal Electoral (IFE) Luis Carlos Ugarte, dio un mensaje a la nación en el que dijo que la institución cumplió con la democracia y permite que las casas encuestadoras den los resultados.


Los primeros resultados de las encuestas de salida señalan que los candidatos del PAN llevan la ventaja por la gubernatura en los estados de Guanajuato, Jalisco y positivamente Morelos.

En el Distrito Federal fue apabullante la ventaja que llevaba el candidato de la coalición Por el Bien de Todos, Marcelo Ebrad, quien contaba con el 52% de las preferencias electorales, seguido del panista Demetrio Sodi, con el 25%, mientras que Beatriz Paredes Rangel del PRI, conservaba el 20%.

El dirigente nacional de Acción Nacional, Manuel Espino Barrientos, tuvo un maratónico día, ya que por la mañana votó en Hermosillo y por la tarde en el Distrito Federal, felicitó a los panistas por "hacer bien su tarea".

Dijo que en Jalisco y Guanajuato los panistas hicieron "bien su tarea, incluso superaron las expectativas que tenía".

El PRD celebró las cifras obtenidas en las encuestas de salida, ya que logra conservar el Distrito Federal, se espera que Andrés Manuel López Obrador dé un mensaje más tarde, ya que se ha dado una votación copiosa y confiable.



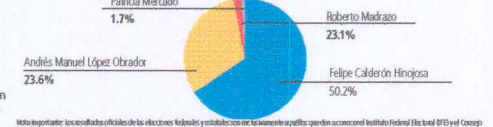
Andrés Manuel López Obrador, candidato Por el Bien de Todos.



Felipe Calderón Hinojosa, candidato del PAN.

En Sonora arrasa Felipe

Felipe Calderón Hinojosa confirmó su ventaja de más de 25 puntos sobre su más cercano oponente en Sonora, de acuerdo a la encuesta de salida de EL IMPARCIAL.



MANTIENE AMPLIA VENTAJA SOBRE ELÍAS SERRANO

Aventaja Padrés el Senado

El PAN confirma su condición de favorito en la lucha por representar a Sonora en la Cámara Alta

Redacción (PH)

Guillermo Padrés Elías y Javier Castelo Parada se perfilan como virtuales ganadores de la elección de senadores por Sonora.

De acuerdo a los resultados de la encuesta de salida de EL IMPARCIAL, la fórmula panista aventaja por más de 11.8% a la Alianza por México, representada por Alfonso Elías Serrano y Oscar López Vucovich.

En un lejano tercer lugar se ubica a la

coalición Por el Bien de Todos, representada por la fórmula Alfonso Durazo Montaño y Patricia Patiño Pierno, con apenas 14% de los votos.
De confirmarse estos resultados irán directo al Senado como representantes de Sonora los panistas Guillermo Padrés Elías y Javier Castelo Parada.
Como senador de primera minoría también avanzaría representación el priista Alfonso Elías Serrano.



Guillermo Padrés Elías

47.8%

Alfonso Elías/Oscar López	36.3%
Alfonso Durazo/Patricia Patiño	14.0%
Ns/NC	1.0%
Francisco Casanova/Lara	0.5%
No registrado	0.2%
Nueva Alianza	0.1%

COPIOSA PARTICIPACION

"Lluexen" las quejas

Por Sagrario Tapia y corresponsales
stapia@imparcial.com

En la jornada electoral en Sonora ha habido de todo, desde la falta de casillas especiales en Puerto Peñasco, hasta el intercambio de votos por comida en el Sur del Estado.

Es positivo el ánimo general de los ciudadanos que hoy votaron para elegir alcaldes, diputados locales y federales, senadores y Presidente de la República, pero las quejas han "llovido" ante los organismos electorales.

El 2 de julio amaneció accidentado en Agua Prieta, pues la casa del secretario del Ayuntamiento, Juan Torres Gallegos, fue atacada con una bomba molotov y el automóvil del vocero municipal, Sebastián Gaxiola, fue golpeado al parecer con un martillo.

En Nogales se denunció la compra de votos en el Mercado de Abastos del fraccionamiento Casas Palenque, por personas a bordo de taxis presuntamente propiedad de un regidor priista.

Los electores foráneos de Puerto Peñasco se quedaron con las ganas de votar por que el Instituto Federal Electoral (IFE) no colocó casillas especiales para atenderlos, lo que ocasionó molestias en la comunidad.

Impuntualidad y lentitud en los comicios se registraron en Guaymas, donde además hubo incidentes entre representantes de partidos por propaganda de candidatos cercana a los sitios de votación.

En Hermosillo y Ciudad Obregón se reportaron largas filas en las casillas especiales y en algunas, conatos de violencia por la tardanza; en esta capital los acarreos y reportes de compra de votos estuvieron a la orden del día.

Contrario a la expectativa de las autoridades electorales, las elecciones en Nacoazco de García fueron tranquilas hasta el medio día de hoy, se abrieron a tiempo las casillas y no se registraron acarreos.

Metodología: Se aplicaron 1,015 entrevistas, a la salida de las casillas de votación, el domingo 2 de julio. Se empleó como marco muestral las secciones electorales del Instituto Federal Electoral (IFE). Se aplicaron 12 encuestas por sección, de acuerdo a la AMAI (Asociación Mexicana de Agencias de Investigación de Mercado y Opinión Pública), en 240 secciones, a través del método de muestreo sistemático aleatorio. La encuesta tiene un nivel de confianza del 95% y margen de error de +/- 2.5%. Fuente: Investigación y Encuestas EL IMPARCIAL.

Divididas diputaciones federales

De los siete distritos que se disputaron, cuatro serían para el Partido Acción Nacional y tres para la coalición PRI-Verde, de acuerdo con la encuesta de salida de EL IMPARCIAL

Redacción (PH)

Las diputaciones federales de Sonora quedaron divididas nuevamente en la entidad. De acuerdo a la encuesta de salida de EL IMPARCIAL, de los siete distritos disputados, cuatro serían para el PAN y tres para la Coalición PRI/Verde.

En el Distrito 01 con cabecera en San Luis Río Colorado la ventaja es amplia para el panista José Inés Palafox, con 20 puntos sobre el prista José Rodrigo Vélaz Acosta.

Un empate técnico es lo que se puede determinar de acuerdo a la encuesta para el Distrito 02, que tiene su sede en Nogales, donde están muy cerradas las votaciones entre Samuel Moreno Terán (PRI/Verde) y Carlos Navarro Sugich, del PRD.

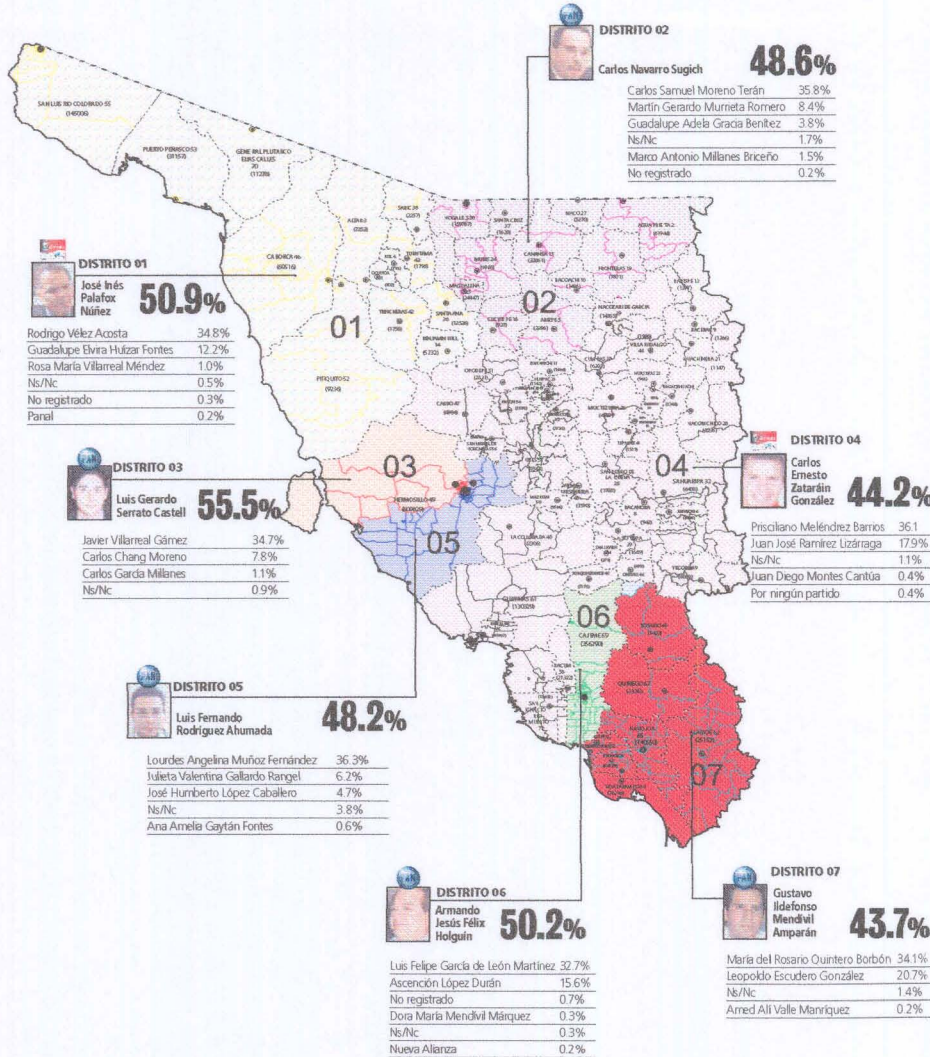
El PAN, por su parte, confirmó su hegemonía en el Distrito 03 de Hermosillo Norte, donde Luis Serrato Castell mantiene amplia ventaja sobre Javier Villarreal Gómez de la Alianza Por México.

El distrito con mayor extensión territorial en Sonora, el 04 con cabecera en Chuymas, será para la Alianza por México con Carlos Ernesto Zatarán a la cabeza, quien derrotó según este ejercicio estadístico al panista Prisciliano Meléndez.

De nuevo en Hermosillo en el Distrito 05, ahora al Sur, es el panista Luis Fernando Rodríguez quien mantiene una moderada ventaja sobre Angelina Muñoz Fernández de la Alianza PRI/Verde.

En Cajeme, Distrito 06, confirmó su condición de favorito el panista Jesús Félix Holguín sobre el prista Luis Felipe García de León.

Más al Sur de Sonora, en el Distrito 07, la tendencia favorece a Gustavo Mendivil Amparán, de la Alianza por México, quien estaría derrotando a la panista María del Rosario Quintero.



HICIERON LLAMADO A TRABAJADORES PARA QUE VOTARAN LIBREMENTE

Tranquilas elecciones en Nacoazari

Afirma el secretario de Actas que no hay interés del Sindicato de boicotear las elecciones

Por Omán A. Nevárez, enviado
www.elparcial.com

Sin mayores contratiempos se llevaron a cabo esta mañana las votaciones en las colonias mineras de Nacoazari de García, donde se había encendido un "foco rojo" a consecuencia del paro laboral que se vive.

Hasta el mediodía no se reportaban problemas en ninguna de las once casillas instaladas a lo largo y ancho de la población, dos de ellas ubicadas en el corazón del conflicto de los trabajadores del cobre.

En las colonias La Caridad y El Abanico las urnas estuvieron listas para recibir los primeros sufragios antes de las 9:00 horas.

Decenas de hombres y mujeres hicieron fila desde antes de las 8:00 horas, sin que manifestaran la existencia de algún tipo de presión por parte de agrupaciones sindicales o partidos políticos.

Luego de tres meses en paro laboral era evidente la preocupación en los rostros de quienes acudieron a ejercer su derecho al voto.

Los accesos a esos sectores continúan controlados por trabajadores de la Sección 298 del Sindicato Minero, quienes sólo restringen el



El primer votante en la casilla ubicada en el corazón del conflicto minero, en la colonia El Abanico, Antonio Nuñez Millán, de 63 años de edad, la segunda fue María Soledad Flores de 66 años.

paso de elementos policiales.

En un recorrido hecho por EL IMPARCIAL se constató la tranquilidad con las que se desarrollaban las elecciones federales y locales.

Personal del Consejo Estatal Electoral (CEE) se mostró optimista de que la jornada electoral siga sin problemas hasta el cierre de casillas, previsto para las 18:00 horas.

En esta población se destinaron once casillas para 9 mil 732 votantes.

Integrantes del Comité de Huelga de la Sección 298 del Sindicato Minero se desligaron de cualquier eventualidad que pudiera ocurrir durante el proceso electoral de este domingo.

Al margen

El secretario de Actas, Ismael Aledo Hernández, subrayó que ellos no tienen ningún interés en boicotear las elecciones de este do-

mingo, por lo que se mantendrán al margen.

Manifestó que, por el contrario, la noche del sábado hicieron un llamado a la base trabajadora para que acudieran a las urnas para ejercer su voto libremente.

El director de operaciones de la mina La Caridad, Rubén Tello Flores, acudió a votar al club social de ese lugar, pero declinó hacer cualquier comentario sobre el conflicto.

Dañan en AP autos de funcionarios

Por Luis Arvayo
www.elparcial.com

La madrugada de ayer al menos dos carros, propiedad de personajes públicos del PRI y PAN, sufrieron daños y hasta el momento se desconoce a los responsables.

El primero fue el vehículo de Juan Torres Gallegos, secretario del Ayuntamiento, al que le arrojaron una bomba molotov a las 3:00 horas de ayer y sólo ocasionó daños a la pintura.

Se trata de una camioneta Silverado, modelo 1998, que estaba estacionada dentro del domicilio del funcionario, en la calle 9 y avenida 23.

Torres Gallegos recordó que sólo escuchó la explosión que lo despertó, justo frente a la ventana de su

cuarto y al asomarse se dio cuenta que su carro estaba incendiándose.

"Yo pienso que esto es de lo mismo, de gente que quiere inhibir mi participación en la política", señaló.

El secretario del Ayuntamiento aseguró que ésta es la primera vez que le pasa algo parecido y que no ha recibido ningún tipo de amenaza.

Casi al mismo tiempo, a la camioneta Cherokee que conduce Sebastián Caxiola, encargado de comunicación de la campaña de Antonio Cuadras García, le quemaron el parabrisas.

El cristal presentaba dos fuertes golpes con algún tubo o bat, por lo que el afectado interpuso la denuncia ante el agente del Ministerio Público e hizo lo mismo el secretario del Ayuntamiento.



Juan Torres Gallegos, secretario del Ayuntamiento de Agua Prieta, muestra los daños que sufrió su carro luego que le arrojaron una bomba molotov la madrugada de ayer.

Directorio

Presidente y Director General
Juan Fernando Healy Loera

Subdirector Editorial
Jorge Morales

Coordinador General
Vicente Gallardo

Sistemas
Carlos Félix
Héctor Arvayo

Captura y procesamiento

[Redacted]

Apoyo logístico

[Redacted]

Corresponsales

[Redacted]

Coordinadores municipales

[Redacted]


[Redacted]


Supervisores

[Redacted]

Encuestadores


[Redacted]







Capturitas



IMPRESORA Y EDITORIAL S.A. DE C.V.

**Domicilio: Sufragio Efectivo y Mina #71, Colonia Centro. Hermosillo, Sonora.
Teléfono 01 662 2 59 47 00**