






Simbología	
	Secciones
	Área de Servicio TDT
	Coberturas Incidentales TDT
	Área de Servicio Complementaria TDT
	Coberturas Incidentales TDT

Instituto Nacional Electoral
Dirección Ejecutiva de Prerrogativas y Partidos Políticos
Dirección de Pautado, Producción y Distribución
Resumen de la Cobertura de la Emisora XEX-TDT
Fuente: INE 2016-IFT 2016

Entidad de Origen	Siglas	Entidades con Cobertura	Secciones Totales Cubiertas	Secciones con Cobertura de la Entidad	Porcentaje de Secciones de la Entidad con Cobertura	Total de Localidades Urbanas y Rurales que cubre	Población Total con Cobertura de la Entidad	Población de 18 años y más con Cobertura de la Entidad	Porcentaje de la Población de la Entidad con Cobertura
México	XEX-TDT	Ciudad de México	4,188	12	0.29%	10	15,745	10,046	0.18%
México	XEX-TDT	Guerrero	4,188	342	8.17%	215	453,278	285,741	13.38%
México	XEX-TDT	Hidalgo	4,188	320	7.64%	237	521,078	344,331	19.55%
México	XEX-TDT	México	4,188	382	9.12%	520	547,709	332,540	3.61%
México	XEX-TDT	Morelos	4,188	900	21.49%	1,307	1,734,950	1,125,146	97.62%
México	XEX-TDT	Oaxaca	4,188	32	0.76%	20	3,283	2,223	0.09%
México	XEX-TDT	Puebla	4,188	1,708	40.78%	1,733	3,702,594	2,323,523	64.06%
México	XEX-TDT	Tlaxcala	4,188	469	11.20%	555	881,343	556,744	75.33%
México	XEX-TDT	Veracruz	4,188	23	0.55%	14	45,501	27,259	0.60%

Instituto Nacional Electoral								
Dirección Ejecutiva de Prerrogativas y Partidos Políticos								
Dirección de Pautado, Producción y Distribución								
Cobertura de la Emisora XEX-TDT en Padrón y Lista Nominal por Sección Electoral								
Fuente: INE 2016-IFT 2016								
Entidad de Origen	Siglas	Entidades con Cobertura	Secciones Totales Cubiertas	Secciones con Cobertura de la Entidad	Porcentaje de Secciones de la Entidad con Cobertura	Padrón Electoral de Secciones de la Entidad con Cobertura	Lista nominal de Secciones de la Entidad con Cobertura	Porcentaje de Lista Nominal de la Entidad de Cobertura
México	XEX-TDT	Ciudad de México	4,188	12	0.29%	38,875	38,603	0.51%
México	XEX-TDT	Guerrero	4,188	342	8.17%	257,863	253,510	11.08%
México	XEX-TDT	Hidalgo	4,188	320	7.64%	482,197	480,419	23.73%
México	XEX-TDT	México	4,188	382	9.12%	547,587	539,772	5.11%
México	XEX-TDT	Morelos	4,188	900	21.49%	1,315,592	1,295,268	99.57%
México	XEX-TDT	Oaxaca	4,188	32	0.76%	10,141	10,089	0.36%
México	XEX-TDT	Puebla	4,188	1,708	40.78%	2,895,746	2,888,788	67.27%
México	XEX-TDT	Tlaxcala	4,188	469	11.20%	715,080	712,823	80.92%
México	XEX-TDT	Veracruz	4,188	23	0.55%	32,554	32,502	0.57%

Cobertura de las Emisoras de TDT en Población y Viviendas en Localidades Urbanas								
Fuente: INE 2016 - IFT 2016 - INEGI 2010								
Entidad de Origen	Siglas	Entidades con Cobertura	Localidades Urbanas Cubiertas	Población Total con Cobertura de la Entidad	Población de 18 años y más con Cobertura de la Entidad	Total de Viviendas Particulares Habitadas con Cobertura de la Entidad	Viviendas Particulares Habitadas que Disponen de Radio con Cobertura de la Entidad	Viviendas Particulares Habitadas que Disponen de Televisión con Cobertura de la Entidad
México	XEX-TDT	Ciudad de México	1	15,507	9,932	3,742	3,317	3,590
México	XEX-TDT	Guerrero	14	407,806	258,994	100,756	76,957	93,781
México	XEX-TDT	Hidalgo	96	480,438	319,238	130,402	114,095	124,294
México	XEX-TDT	México	42	335,113	209,558	79,624	61,438	74,328
México	XEX-TDT	Morelos	89	1,476,818	969,994	393,095	316,993	371,068
México	XEX-TDT	Oaxaca	2	2,297	1,488	691	495	607
México	XEX-TDT	Puebla	200	3,332,783	2,112,426	823,556	683,374	769,429
México	XEX-TDT	Tlaxcala	104	768,525	487,957	180,631	153,179	170,375
México	XEX-TDT	Veracruz	2	41,688	25,156	9,914	8,441	9,517

Cobertura de las Emisoras de TDT en Población y Viviendas en Localidades Rurales								
Fuente: INE 2016 - IFT 2016 - INEGI 2010								
Entidad de Origen	Siglas	Entidades con Cobertura	Localidades Rurales Cubiertas	Población Total con Cobertura de la Entidad	Población de 18 años y más con Cobertura de la Entidad	Total de Viviendas Particulares Habitadas con Cobertura de la Entidad	Viviendas Particulares Habitadas que Disponen de Radio con Cobertura de la Entidad	Viviendas Particulares Habitadas que Disponen de Televisión con Cobertura de la Entidad
México	XEX-TDT	Ciudad de México	9	238	114	48	40	41
México	XEX-TDT	Guerrero	201	45,472	26,747	11,078	7,809	9,426
México	XEX-TDT	Hidalgo	141	40,640	25,093	10,544	8,730	9,557
México	XEX-TDT	México	478	212,596	122,982	48,674	34,885	42,281
México	XEX-TDT	Morelos	1,218	258,132	155,152	64,634	48,294	58,337
México	XEX-TDT	Oaxaca	18	986	735	317	220	232
México	XEX-TDT	Puebla	1,533	369,811	211,097	83,804	58,652	72,227
México	XEX-TDT	Tlaxcala	451	112,818	68,787	25,975	20,999	23,575
México	XEX-TDT	Veracruz	12	3,813	2,103	841	576	718