











## **Comité Técnico Asesor del Conteo Rápido 2015**

### **Informe de resultados de la Encuesta Nacional basada en actas de escrutinio y cómputo de casillas a fin de conocer las tendencias de los resultados de la votación del Proceso Electoral Federal 2014-2015**

Siendo las 22:15 horas del día 7 de junio de 2015, se informa lo siguiente:

- De las 9,450 casillas seleccionadas de la muestra definitiva, se recibieron 7016. Esta cantidad representa el 74.24% de la muestra, con las cuales se realizaron las estimaciones de los resultados del Conteo Rápido.
- Los resultados del Conteo Rápido, están basados en la información recibida de 300 Distritos Electorales en los que se divide el país. Por lo que el Comité Técnico Asesor consideró que existe representación geográfica suficiente para hacer la estimación.
- Con la información recibida se estima una participación ciudadana de entre 47.27% y 48.51%.
- Las estimaciones para el porcentaje de votación nacional y composición de la Cámara de Diputados para el periodo 2015-2018 se presentan en forma de intervalos con un 95% de confianza.

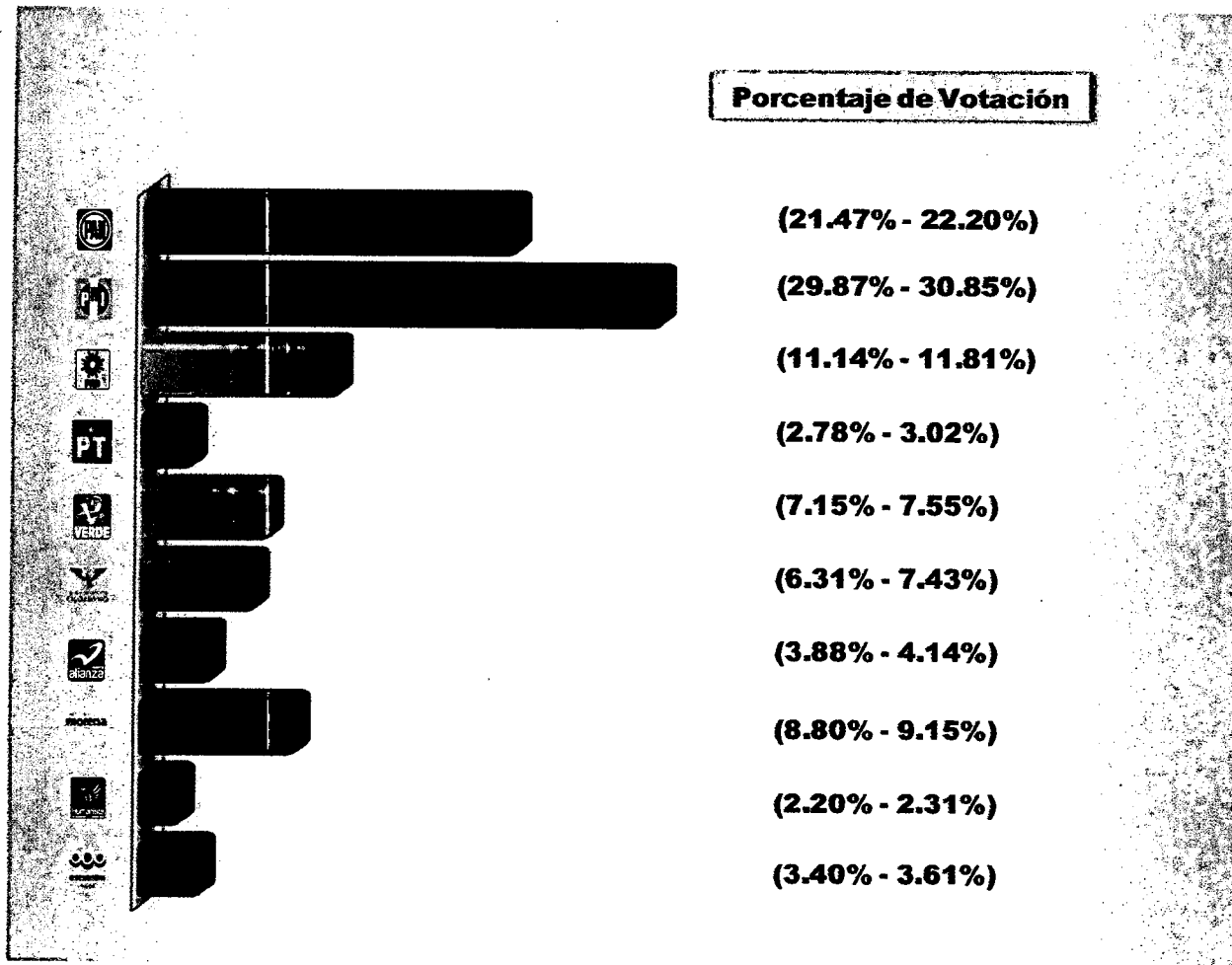
**Porcentaje de votos obtenidos y composición de Cámara de Diputados  
para el periodo 2015-2018**

	Partido Político	Porcentaje de Votación		Número de Diputados	
		Mínimo	Máximo	Mínimo	Máximo
	Partido Acción Nacional	21.47	22.2	105	116
	Partido Revolucionario Institucional	29.87	30.85	196	203
	Partido de la Revolución Democrática	11.14	11.81	51	60
	Partido del Trabajo	2.78	3.02	3	12
	Partido Verde Ecologista de México	7.15	7.55	41	48
	Movimiento Ciudadano	6.31	7.43	24	29
	Nueva Alianza	3.88	4.14	9	12
	MORENA	8.8	9.15	34	40
	Partido Humanista	2.2	2.31	0	1
	Encuentro Social	3.4	3.61	8	10
	Candidatos Independientes			1	1











Con base en el artículo 35 de los Lineamientos Generales del Instituto Nacional Electoral para el diseño, implementación y operación de los Conteos Rápidos de carácter institucional en los procesos electorales federales y locales 2014-2015, el archivo electrónico que contiene la base numérica conformada por los resultados de cada una de las casillas que habiendo formado parte de la muestra, fueron integradas en el cálculo final, se encuentra publicado en el sitio web <http://www2.ine.mx/archivos2/previo/paginaAlterna/ConteoRapido.html>

Representación gráfica de los resultados


**A) PORCENTAJE DE VOTACIÓN**



**B) TABLA DE ESTIMACIÓN DEL NUMERO DE DIPUTADOS**


	Partido Político	Número de Diputados	
		Mínimo	Máximo
	<b>Partido Acción Nacional</b>	<b>105</b>	<b>116</b>
	<b>Partido Revolucionario Institucional</b>	<b>196</b>	<b>203</b>
	<b>Partido de la Revolución Democrática</b>	<b>51</b>	<b>60</b>
	<b>Partido del Trabajo</b>	<b>3</b>	<b>12</b>
	<b>Partido Verde Ecologista de México</b>	<b>41</b>	<b>48</b>
	<b>Movimiento Ciudadano</b>	<b>24</b>	<b>29</b>
	<b>Nueva Alianza</b>	<b>9</b>	<b>12</b>
	<b>MORENA</b>	<b>34</b>	<b>40</b>
	<b>Partido Humanista</b>	<b>0</b>	<b>1</b>
	<b>Encuentro social</b>	<b>8</b>	<b>10</b>
	<b>Candidatos Independientes</b>	<b>1</b>	<b>1</b>

**Alientamiento  
Comité Técnico Asesor del Conteo Rápido 2015**

  
Mtra. Patricia Isabel  
Romero Mares

  
Dr. Alberto Castillo  
Morales

  
Dr. Carlos Hernández  
Garciadiego

  
Dr. Carlos Erwin Rodríguez  
Hernández-Vela

  
Dr. Raúl Rueda Díaz del  
Campo