

INSTITUTO FEDERAL ELECTORAL
Dirección Ejecutiva de Capacitación Electoral y Educación Cívica



Cuaderno de Ejercicios
para el
Funcionario de Casilla Especial
Dos coaliciones Presidente, senadores y diputados



PROCESO ELECTORAL FEDERAL 2011-2012

INSTITUTO FEDERAL ELECTORAL

Consejero Presidente

DR. LEONARDO VALDÉS ZURITA

Consejeros Electorales

MTRO. MARCO ANTONIO BAÑOS MARTÍNEZ

DR. LORENZO CÓRDOVA VIANELLO

DRA. MARÍA MACARITA ELIZONDO GASPERÍN

MTRO. ALFREDO FIGUEROA FERNÁNDEZ

DR. SERGIO GARCÍA RAMÍREZ

DR. FRANCISCO JAVIER GUERRERO AGUIRRE

DRA. MARÍA MARVÁN LABORDE

DR. BENITO NACIF HERNÁNDEZ

Secretario Ejecutivo

LIC. EDMUNDO JACOBO MOLINA

Contralor General

C.P. GREGORIO GUERRERO POZAS

Director Ejecutivo de Capacitación Electoral y Educación Cívica

MTRO. LUIS JAVIER VAQUERO OCHOA

Cuaderno de Ejercicios para el Funcionario de Casilla Especial Dos coaliciones Presidente, senadores y diputados

Primera edición, marzo de 2012

© 2012, Instituto Federal Electoral

Viaducto Tlalpan núm. 100, esquina Periférico Sur,
Col. Arenal Tepepan, 14610, México, D. F.

Impreso en México/*Printed in Mexico*

ISBN: En trámite

(Distribución gratuita. Prohibida su venta)

Índice

EJERCICIO 1	7
¡Dame esos cinco! Momentos de la Jornada Electoral	
EJERCICIO 2	8
¡Adivina quién es! Participación de los ciudadanos en la Jornada Electoral. Los funcionarios de casilla y sus actividades	
EJERCICIO 3	9
Pasando lista La funcionalidad de los materiales electorales	
EJERCICIO 4	10
Instalando la casilla Sobre la instalación de la casilla electoral	
EJERCICIO 5	12
¡Cuidado con su instalación! Situaciones que pueden presentarse durante la instalación de la casilla	
EJERCICIO 6	15
¡Vamos a votar! Durante la votación	
EJERCICIO 7	16
¿Quién sí, quién no? Incidentes durante la votación	
EJERCICIO 8	17
¡Atención! Situaciones que pueden presentarse durante la votación	
EJERCICIO 9	18
¿Qué harías si...? ¿Se puede suspender la votación? (causas de suspensión de la votación)	
EJERCICIO 10	19
Cierre de la votación	
EJERCICIO 11	21
¡1, 2, 3! ¡A contar! Preparándote para el conteo de los votos	

EJERCICIO 12	24
¡Identifícalos bien! Clasificación de votos	
EJERCICIO 13	39
¡Registremos los votos! Llenado del cuadernillo para hacer las operaciones y de las actas de escrutinio y cómputo	
EJERCICIO 14	65
¿Dónde guardarlos? Integración de los expedientes de casilla	
EJERCICIO 15	67
Clausura de la casilla Publicación de resultados y clausura de la casilla	
EJERCICIO 16	71
¡Practiquemos! Ejercicio integrador	
RESPUESTAS DE LOS EJERCICIOS	103

Objetivo general del curso

Al término del curso los funcionarios de casilla contarán con los conocimientos y habilidades necesarios para recibir, contar y registrar los votos de los ciudadanos el día de la Jornada Electoral.

Objetivos particulares del Cuaderno de Ejercicios

Los funcionarios de casilla solucionarán diversas situaciones que pueden enfrentar durante la Jornada Electoral.



Los funcionarios de casilla llenarán la documentación electoral que utilizarán durante la Jornada Electoral para familiarizarse con ella y saber cómo realizar correctamente sus tareas.

Ejercicio 1

¡Dame esos cinco!

MOMENTOS DE LA JORNADA ELECTORAL

Escribe junto a cada imagen el momento de la Jornada Electoral que representa.



Momentos de la Jornada Electoral

1. Instalación de la casilla.
2. Votación.
3. Conteo de los votos y llenado de las actas.
4. Integración de los expedientes de casilla y del paquete electoral.
5. Publicación de resultados y clausura de la casilla.

Ejercicio 2

¡Adivina quién es!

PARTICIPACIÓN DE LOS CIUDADANOS EN LA JORNADA ELECTORAL. LOS FUNCIONARIOS DE CASILLA Y SUS ACTIVIDADES

Lee detenidamente la columna del lado izquierdo, cada recuadro te dará una pista acerca de cómo participan los ciudadanos en la Jornada Electoral. Anota en cada uno la(s) inicial(es) que corresponda de acuerdo a las imágenes que se presentan. Aun cuando se repitan todos tienen respuesta.

1	Recibimos y contamos los votos de nuestros vecinos.	
2	Puedo presentar escritos de protesta al finalizar el conteo de votos.	
3	Un partido político me registró ante el IFE para vigilar que el día de la Jornada Electoral las actividades se desarrollen conforme a lo que establece la ley.	
4	Estoy acreditado ante el IFE para observar el desarrollo de la Jornada Electoral.	
5	Llevo la computadora a la casilla.	
6	Contamos con la Credencial para Votar o con una sentencia favorable del Tribunal Electoral del Poder Judicial de la Federación.	
7	Recibo copia legible de las actas y la documentación utilizadas en la casilla.	
8	Debo tener siempre a la vista mi gafete de identificación otorgado por el IFE y puedo tener relación con organizaciones civiles.	
9	Presento escritos de incidentes sobre sucesos que afectan el desarrollo de la Jornada Electoral.	
10	Fuimos sorteados, capacitados y designados por el IFE para integrar las mesas directivas de casilla.	
11	Capturo en la computadora los datos de la Credencial para Votar para revisar si cumple con los requisitos.	



Representante de partido político (RPP)



Observador electoral (OE)



Funcionarios de casilla (FC)



Electores (E)



Operador del equipo de cómputo (OEC)

Si tienes alguna duda consulta el capítulo 1 del Manual del Funcionario de Casilla Especial.

Ejercicio 3

Pasando lista

LA FUNCIONALIDAD DE LOS MATERIALES ELECTORALES

En la columna de la izquierda se enlistan algunos de los documentos y materiales electorales que utilizarás el día de la Jornada Electoral, y en la otra columna se describe la utilidad de cada uno de ellos. Relaciona cada material con su uso y anota en el recuadro la letra que corresponda.

A	Boleta electoral.		Plantilla donde se coloca la boleta electoral para las personas ciegas.
B	Sello "REPRESENTACIÓN PROPORCIONAL".		Sirve para marcar el dedo pulgar derecho de los ciudadanos que ya votaron.
C	Acta de Escrutinio y Cómputo.		Es un borrador donde se anota el resultado del conteo de cada elección para que posteriormente se copie en el Acta de Escrutinio y Cómputo que corresponda.
D	Urna electoral.		Sirve para que el elector marque su boleta de manera libre y secreta.
E	Cuadernillo para hacer operaciones de escrutinio y cómputo.		Documento en el que los ciudadanos marcan su voto.
F	Cancel electoral.		Caja donde los ciudadanos depositan su voto.
G	Plantilla braille.		Documento donde se anota con número y letra el total de votos que obtuvo cada partido político.
H	Líquido indeleble.		Sirve para marcar en la Credencial para Votar el año de la elección en que se participa.
I	Relación de los representantes de partido político.		Caja-paquete donde se guardan todos los materiales utilizados en la Jornada Electoral.
J	Paquete electoral.		Sólo se utiliza para marcar las boletas cuando el ciudadano emite su voto bajo el principio de Representación Proporcional
K	Marcadora de credenciales.		Relación donde aparecen los nombres de los ciudadanos registrados ante el IFE por un partido político.

Ejercicio 4

Instalando la casilla

SOBRE LA INSTALACIÓN DE LA CASILLA ELECTORAL

Este es un breve ejemplo sobre el desarrollo de las actividades de instalación de la casilla para que practiques el llenado del apartado **INSTALACIÓN DE LA CASILLA** del Acta de la Jornada Electoral. Utilizaremos los datos de tu casilla para que te vayas familiarizando con ellos. Revisa los datos de tu nombramiento y luego llena con ellos el siguiente cuadro.

Entidad federativa: _____. Distrito electoral federal: _____.
 Sección: _____. Municipio o delegación: _____.
 Tipo de casilla: _____.
 Calle, número, colonia, localidad o lugar: _____
 _____.

Los funcionarios de casilla son: Juliana Martínez Villalón, presidenta; Nicolás Cazola Fernández, secretario; Sandra López Moreno, primera escrutadora; Jimena Barandas Cuevas, segunda escrutadora; Alfonso Martínez Ramírez, primer suplente general; Luz Angélica Sandoval Herrera, segunda suplente general, y Gabriela Juárez Narro, tercera suplente general.

El domingo 1 de julio de 2012 llegan puntuales a las 8:00 a.m. para instalar la casilla Juliana Martínez Villalón, Nicolás Cazola Fernández, Sandra López Moreno y Jimena Barandas Cuevas, así como el operador del equipo de cómputo. Ninguno de ellos fue tomado de la fila.

Después de revisar los nombramientos, la instalación de la casilla inicia a las 8:10.

Se recibieron tres blocs de boletas por cada elección, cada uno con 764 boletas: 750 para los electores que lleguen a la casilla especial y 14 para los representantes de partido político acreditados en la casilla. Las boletas tienen estos folios:

BOLETAS RECIBIDAS	FOLIO
Presidente	684258 al 685021
Senadores	684258 al 685021
Diputados	684258 al 685021

Los representantes de partido político son: Juan Hernández Castro, PAN; Rodrigo Núñez Lara, PRI; Karla Godínez Ramírez, PRD; Rosa Pedraza García, PVEM; José Vargas Contreras, PT; María Martínez Castillo, MOVIMIENTO CIUDADANO, y Jimena Castro López, NUEVA ALIANZA. Ninguno solicita firmar o sellar las boletas. Todos están presentes durante el armado de las urnas y se les muestra que se encuentran vacías. Las urnas se colocan a la vista de todos.

Durante la instalación de la casilla no se presentan incidentes y la presidenta de casilla declara el inicio de la votación a las 8:27 a.m.

PROCESO ELECTORAL FEDERAL 2011-2012

ACTA DE LA JORNADA ELECTORAL

1 ESCRIBA FUERTE SOBRE LA MESA CON PLUMA NEGRA, PARA QUE TODAS LAS COPIAS SE PUEDAN LEER Y SIGA CADA UNA DE LAS INSTRUCCIONES DE TODOS LOS APARTADOS.

COPIE Y ANOTE LA INFORMACIÓN DE SU "NOMBRAMIENTO DE FUNCIONARIO DE CASILLA":

ENTIDAD FEDERATIVA: _____ DISTRITO ELECTORAL FEDERAL: _____ SECCIÓN: _____ (Con número)

MUNICIPIO O DELEGACIÓN: _____ TIPO DE CASILLA (Marque con "X")

LISTA

SENADORES

DEPUTADOS

INSTALACIÓN DE LA CASILLA

2 LA CASILLA SE INSTALÓ EN: _____ (Escriba calle, número, colonia, localidad o lugar) _____ A.M. DEL DÍA 1 DE JULIO DE 2012.

SILA CASILLA SE INSTALÓ EN UN LUGAR DIFERENTE AL APROBADO POR EL CONSEJO DISTRITAL, EXPLIQUE LAS CAUSAS: _____

3 ESCRIBA EL NOMBRE DE LOS FUNCIONARIOS DE MESA DIRECTIVA DE CASILLA, MARQUE CON "X" SI EL FUNCIONARIO FUE TOMADO DE LA FILA DE VOTANTES Y ASEGÚRESE QUE FIRMAN TODOS LOS QUE ESTÉN PRESENTES EN LA INSTALACIÓN DE LA CASILLA:

CARGO	FILA	NOMBRES	FIRMAS
PRESIDENTE			
SECRETARIO			
1er. ESCRUTADOR			
2o. ESCRUTADOR			

4 CUENTE DE UNA EN UNA EL TOTAL DE BOLETAS RECIBIDAS Y ANOTE LA CANTIDAD:

PRESENTE _____ (Con número)

SENADORES _____ (Con número)

DIPUTADOS FEDERALES _____ (Con número)

5 ESCRIBA EL NÚMERO DE LOS FOLIOS INICIAL Y FINAL DE LAS BOLETAS RECIBIDAS DE PRESIDENTE, SENADORES Y DIPUTADOS. EN CASO DE QUE LOS FOLIOS NO SEAN CONTINUOS, UTILICE EL SEGUNDO CUADRO DE LA ELECCIÓN QUE CORRESPONDA PARA REGISTRARLOS:

PRESIDENTE		SENADORES		DIPUTADOS	
DEL NÚMERO: IE _____ (Con número)	AL NÚMERO: IE _____ (Con número)	DEL NÚMERO: FE _____ (Con número)	AL NÚMERO: FE _____ (Con número)	DEL NÚMERO: IE _____ (Con número)	AL NÚMERO: IE _____ (Con número)
1er. ESCRUTADOR		1er. ESCRUTADOR		1er. ESCRUTADOR	
2o. ESCRUTADOR		2o. ESCRUTADOR		2o. ESCRUTADOR	

6 ESCRIBA EL TOTAL DE CIUDADANOS QUE ESTÁN INCLUIDOS EN LA LISTA NOMINAL:

(Con número) _____

7 ESCRIBA EL TOTAL DE CIUDADANOS QUE ESTÁN EN LA LISTA QUE CONTIENE LAS RESOLUCIONES DEL TRIBUNAL ELECTORAL (LISTA NOMINAL ADICIONAL), SÓLO EN CASO DE HABERLA RECIBIDO:

(Con número) _____

8 ¿ALGÚN REPRESENTANTE DE PARTIDO POLÍTICO FIRMO O SELLO LAS BOLETAS? (SI/NO) _____ (Marque con "X")

MARQUE CON "X" EL PARTIDO POLÍTICO QUE FIRMO O SELLO LAS BOLETAS: PAN PRI PT PUSC PV PVS PPS PPSD PPSR PPSU PPSV PPSW PPSX PPSY PPSZ

9 CUANDO LAS URNAS FUERON ARMADAS ANTE LOS FUNCIONARIOS Y REPRESENTANTES DE LOS PARTIDOS POLÍTICOS PRESENTES: ¿COMPROBÓ QUE LAS URNAS ESTABAN VACÍAS? (SI/NO) _____ (Marque con "X") ¿LAS URNAS SE COLOCARON A LA VISTA DE TODOS? (SI/NO) _____ (Marque con "X")

10 ¿SE PRESENTARON INCIDENTES DURANTE LA INSTALACIÓN DE LA CASILLA? (SI/NO) _____ (Marque con "X") DESCRIBA BREVEMENTE: _____

EN SU CASO, SE ESCRIBIERON EN _____ HOJA(S) DE INCIDENTES, MISMA(S) QUE SE ANEXIA(N) A LA PRESENTE ACTA.

1 ESCRIBA LOS NOMBRES DE LOS REPRESENTANTES DE LOS PARTIDOS POLÍTICOS Y ASEGÚRESE DE QUE FIRMAN TODOS LOS QUE ESTÉN PRESENTES EN LA INSTALACIÓN DE LA CASILLA:

PARTIDO	NOMBRES	FIRMAS

12 LA VOTACIÓN INICIÓ A LAS _____ A.M.

13 LA VOTACIÓN TERMINÓ A LAS _____ P.M. PORQUE: (Marque con "X")

ANTES DE LAS 6 P.M. YA HABÍAN VOTADO TODOS LOS ELECTORES INSCRITOS EN LA LISTA NOMINAL

A LAS 6 P.M. YA NO HABÍAN ELECTORES EN LA CASILLA

DESPUÉS DE LAS 6 P.M. AUN HABÍA ELECTORES PRESENTES EN LA CASILLA.

SE SUSPENDIÓ DEFINITIVAMENTE LA VOTACIÓN.

14 ¿SE PRESENTARON INCIDENTES DURANTE EL DESARROLLO DE LA VOTACIÓN? (SI/NO) _____ (Marque con "X") ¿DURANTE EL CIERRE DE LA VOTACIÓN? (SI/NO) _____ (Marque con "X") DESCRIBA BREVEMENTE: _____

EN SU CASO, SE ESCRIBIERON EN _____ HOJA(S) DE INCIDENTES, MISMA(S) QUE SE ANEXIA(N) A LA PRESENTE ACTA.

15 ESCRIBA EL NOMBRE DE LOS FUNCIONARIOS DE MESA DIRECTIVA DE CASILLA Y ASEGÚRESE QUE FIRMAN TODOS LOS QUE ESTÉN PRESENTES EN EL CIERRE DE LA VOTACIÓN:

CARGO	NOMBRES	FIRMAS
PRESIDENTE		
SECRETARIO		
1er. ESCRUTADOR		
2o. ESCRUTADOR		

16 ESCRIBA LOS NOMBRES DE LOS REPRESENTANTES DE LOS PARTIDOS POLÍTICOS Y ASEGÚRESE DE QUE FIRMAN TODOS LOS QUE ESTÉN PRESENTES EN EL CIERRE DE LA VOTACIÓN:

PARTIDO	NOMBRES	FIRMAS

17 SI ALGÚN REPRESENTANTE DE LOS PARTIDOS POLÍTICOS FIRMO BAJO PROTESTA, ESCRIBA EL PARTIDO POLÍTICO Y LA RAZÓN: _____

18 ESCRIBA EN EL RECUADRO CORRESPONDIENTE EL NÚMERO DE ESCRITOS DE INCIDENTES QUE LOS PARTIDOS POLÍTICOS HAVAN PRESENTADO DURANTE LA VOTACIÓN Y METALOS EN EL SOBRE DE EXPEDIENTE DE LA ELECCIÓN DE DIPUTADOS FEDERALES.

UNA VEZ LLENADA Y FIRMADA EL ACTA, META EL ORIGINAL EN EL SOBRE DE EXPEDIENTE DE CASILLA DE LA ELECCIÓN DE DIPUTADOS FEDERALES; META LA PRIMERA COPIA EN EL SOBRE DE EXPEDIENTE DE PRESIDENTE; META LA SEGUNDA COPIA EN EL SOBRE DE EXPEDIENTE DE SENADORES Y ENTREGUE COPIA LEGIBLE A LOS REPRESENTANTES DE PARTIDOS POLÍTICOS PRESENTES.

SE TERMINA LA PRESENTE ACTA CON FUNDAMENTO EN LOS ARTICULOS 156, 244 AL 247, 259 AL 264, 268, 271 AL 273, 281 Y 282 DEL CÓDIGO FEDERAL DE INSTITUCIONES Y PROCEDIMIENTOS ELECTORALES.

Ejercicio 5

¡Cuidado con su instalación!

SITUACIONES QUE PUEDEN PRESENTARSE DURANTE LA INSTALACIÓN DE LA CASILLA

En este ejercicio veremos algunas situaciones a las que te puedes enfrentar durante la instalación de la casilla. Seguiremos utilizando los datos de identificación de tu casilla.

Entidad federativa: _____. Distrito electoral federal: _____.
 Sección: _____. Municipio o delegación: _____.
 Tipo de casilla: _____.
 Calle, número, colonia, localidad o lugar: _____
 _____.

Los funcionarios de casilla son: Juliana Martínez Villalón, presidenta; Nicolás Cazola Fernández, secretario; Sandra López Moreno, primera escrutadora; Jimena Barandas Cuevas, segunda escrutadora; Alfonso Martínez Ramírez, primer suplente general; Luz Angélica Sandoval Herrera, segunda suplente general, y Gabriela Juárez Narro, tercera suplente general. Los representantes de partido político son: Juan Hernández Castro, PAN; Rodrigo Núñez Lara, PRI; Karla Godínez Ramírez, PRD; Rosa Pedraza García, PVEM; José Vargas Contreras, PT; María Martínez Castillo, MOVIMIENTO CIUDADANO, y Jimena Castro López, NUEVA ALIANZA. Ninguno solicita firmar o sellar las boletas. Todos están presentes durante el armado de las urnas y se les muestra que se encuentran vacías. Las urnas se colocan a la vista de todos.

El día de la Jornada Electoral se presentan a las 8:00 a.m. los siguientes funcionarios de casilla: Juliana Martínez Villalón, presidenta; Nicolás Cazola Fernández, secretario, y Jimena Barandas Cuevas. A las 8:15, como hace falta un funcionario, Juliana toma a un ciudadano de la fila, que es Amanda Meza Bautista, pues ella cuenta con su Credencial para Votar.

A su llegada, los funcionarios de casilla se dan cuenta de que el local donde se debe instalar la casilla está inundado por la intensa lluvia y por ello no cumple con las condiciones de seguridad para llevar a cabo la votación. Por tal motivo, se llega al acuerdo de instalarla dos domicilios más adelante, en el número 58 de la misma calle. La instalación de la casilla comienza a las 8:28. La presidenta declara el inicio de la votación a las 9:16 a.m.

Se recibieron tres blocs de boletas por cada elección, cada uno con 764 boletas: 750 para los ciudadanos que emitan su voto en esta casilla especial y 14 para los representantes de partido político. Las boletas tienen estos folios:

BOLETAS RECIBIDAS	FOLIO	FOLIO
Presidente	245846 al 246227	684258 al 684639
Senadores	245846 al 246227	684258 al 684639
Diputados federales	245846 al 246227	684258 al 684639

La representante del partido MOVIMIENTO CIUDADANO solicita sellar las boletas, por lo que se hace el sorteo entre los representantes presentes. La representante de MOVIMIENTO CIUDADANO es quien debe firmar, el resto de los representantes presentes está de acuerdo. Se arman las urnas y se muestra que están vacías. La representante del PVEM, Rosa Pedraza García, firma bajo protesta porque llegó a las 8:47, cuando ya estaban armadas y colocadas las urnas.

PROCESO ELECTORAL FEDERAL 2011-2012

ACTA DE LA JORNADA ELECTORAL

1

ESCRIBA FUERTE SOBRE LA MESA CON PLUMA NEGRA, PARA QUE TODAS LAS COPIAS SE PUEDAN LEER Y SIGA CADA UNA DE LAS INSTRUCCIONES DE TODOS LOS APARTADOS.

1 COPIE Y ANOTE LA INFORMACIÓN DE SU "NOMBRAMIENTO DE FUNCIONARIO DE CASILLA":

ENTIDAD FEDERATIVA: _____ DISTRITO ELECTORAL FEDERAL: _____ SECCIÓN: _____ (Con número)

MUNICIPIO O DELEGACIÓN: _____ TIPO DE CASILLA (Marque con "X")

INSTALACIÓN DE LA CASILLA

2 LA CASILLA SE INSTALÓ EN: _____ Y SU INSTALACIÓN EMPEZÓ A LAS: _____ A.M. DEL DÍA 1 DE JULIO DE 2012.

SI LA CASILLA SE INSTALÓ EN UN LUGAR DIFERENTE AL APROBADO POR EL CONSEJO DISTRITAL EXPLIQUE LAS CAUSAS:

3 ESCRIBA EL NOMBRE DE LOS FUNCIONARIOS DE MESA DIRECTIVA DE CASILLA, MARQUE CON "X" SI EL FUNCIONARIO FUE TOMADO DE LA FILA DE VOTANTES Y ASEGÚRESE QUE FIRMAN TODOS LOS QUE ESTÉN PRESENTES EN LA INSTALACIÓN DE LA CASILLA.

CARGO DE LA FILA	NOMBRES	FIRMAS
PRESIDENTE		
SECRETARIO		
1er. ESCRIBITADOR		
2o. ESCRIBITADOR		

4 CUENTE DE UNA EN UNA EL TOTAL DE BOLETAS RECIBIDAS Y ANOTE LA CANTIDAD:

PRESIDENTE _____ (Con número)

SECRETARIO _____ (Con número)

1er. ESCRIBITADOR _____ (Con número)

2o. ESCRIBITADOR _____ (Con número)

5 ESCRIBA EL NÚMERO DE LOS FOLIOS INICIAL Y FINAL DE LAS BOLETAS RECIBIDAS DE PRESIDENTE, SENADORES Y DIPUTADOS, EN CASO DE QUE LOS FOLIOS NO SEAN CONTINUOS, UTILICE EL SEGUNDO CUADRO DE LA ELECCIÓN QUE CORRESPONDA PARA REGISTRARLOS:

DEL NÚMERO: IE- _____ (Con número)	AL NÚMERO: IE- _____ (Con número)	DEL NÚMERO: FE- _____ (Con número)	AL NÚMERO: FE- _____ (Con número)
DEL NÚMERO: IE- _____ (Con número)	AL NÚMERO: IE- _____ (Con número)	DEL NÚMERO: FE- _____ (Con número)	AL NÚMERO: FE- _____ (Con número)
DEL NÚMERO: IE- _____ (Con número)	AL NÚMERO: IE- _____ (Con número)	DEL NÚMERO: FE- _____ (Con número)	AL NÚMERO: FE- _____ (Con número)
DEL NÚMERO: IE- _____ (Con número)	AL NÚMERO: IE- _____ (Con número)	DEL NÚMERO: FE- _____ (Con número)	AL NÚMERO: FE- _____ (Con número)

6 ESCRIBA EL TOTAL DE CIUDADANOS QUE ESTÁN INCLUIDOS EN LA LISTA NOMINAL:

(Con número)

7 ESCRIBA EL TOTAL DE CIUDADANOS QUE ESTÁN EN LA LISTA QUE CONTIENE LAS RESOLUCIONES DEL TRIBUNAL ELECTORAL (LISTA NOMINAL ADICIONAL), SOLO EN CASO DE HABERLA RECIBIDO:

(Con número)

8 ¿ALGÚN REPRESENTANTE DE PARTIDO POLÍTICO FIRMÓ O SELLÓ LAS BOLETAS? (SI) (NO) (Marque con "X")

MARQUE CON "X" EL PARTIDO POLÍTICO QUE FIRMÓ O SELLÓ LAS BOLETAS:

9 CUANDO LAS URNAS FUERON ARMADAS ANTE LOS FUNCIONARIOS Y REPRESENTANTES DE LOS PARTIDOS POLÍTICOS PRESENTES: ¿COMPROBÓ QUE LAS URNAS ESTABAN VACÍAS? (SI) (NO) ¿LAS URNAS SE COLOCARON A LA VISTA DE TODOS? (SI) (NO) (Marque con "X")

10 ¿SE PRESENTARON INCIDENTES DURANTE LA INSTALACIÓN DE LA CASILLA? (SI) (NO) ¿DESCRIBA BREVEEMENTE: _____ (Con número)

HOJA(S) DE INCIDENTES, MISMA(S) QUE SE ANEXIA(N) A LA PRESENTE ACTA.

11 ESCRIBA LOS NOMBRES DE LOS REPRESENTANTES DE LOS PARTIDOS POLÍTICOS Y ASEGÚRESE DE QUE FIRMAN TODOS LOS QUE ESTÉN PRESENTES EN LA INSTALACIÓN DE LA CASILLA.

MEMBRO	NOMBRES	FIRMAS	MEMBRO	NOMBRES	FIRMAS

12 SI ALGÚN REPRESENTANTE DE LOS PARTIDOS POLÍTICOS FIRMÓ BAJO PROTESTA, ESCRIBA EL PARTIDO POLÍTICO Y LA RAZÓN:

LA VOTACIÓN INICIÓ A LAS _____ A.M.

13 LA VOTACIÓN TERMINÓ A LAS _____ P.M. PORQUE: (Marque con "X")

ANTES DE LAS 6 P.M. YA HABÍAN VOTADO TODOS LOS ELECTORES INSCRITOS EN LA LISTA NOMINAL.

A LAS 6 P.M. YA NO HABÍAN ELECTORES EN LA CASILLA.

SE SUSPENDIÓ DEFINITIVAMENTE LA VOTACIÓN.

14 ¿DURANTE EL CIERRE DE LA VOTACIÓN? (SI) (NO) (Marque con "X")

DESCRIBA BREVEEMENTE: _____

15 EN SU CASO, SE ESCRIBIERON EN _____ HOJA(S) DE INCIDENTES, MISMA(S) QUE SE ANEXIA(N) A LA PRESENTE ACTA.

ESCRIBA EL NOMBRE DE LOS FUNCIONARIOS DE MESA DIRECTIVA DE CASILLA Y ASEGÚRESE QUE FIRMAN TODOS LOS QUE ESTÉN PRESENTES EN EL CIERRE DE LA VOTACIÓN:

CARGO	NOMBRES	FIRMAS
PRESIDENTE		
SECRETARIO		
1er. ESCRIBITADOR		
2o. ESCRIBITADOR		

16 ESCRIBA LOS NOMBRES DE LOS REPRESENTANTES DE LOS PARTIDOS POLÍTICOS Y ASEGÚRESE DE QUE FIRMAN TODOS LOS QUE ESTÉN PRESENTES EN EL CIERRE DE LA VOTACIÓN:

MEMBRO	NOMBRES	FIRMAS	MEMBRO	NOMBRES	FIRMAS

17 SI ALGÚN REPRESENTANTE DE LOS PARTIDOS POLÍTICOS FIRMÓ BAJO PROTESTA, ESCRIBA EL PARTIDO POLÍTICO Y LA RAZÓN:

ESCRIBA EN EL RECUADRO CORRESPONDIENTE EL NÚMERO DE ESCRITOS DE INCIDENTES QUE LOS PARTIDOS POLÍTICOS HAYAN PRESENTADO DURANTE LA VOTACIÓN Y METALES EN EL SOBRE DE EXPEDIENTE DE LA ELECCIÓN DE DIPUTADOS FEDERALES.

18 UNA VEZ LLENADA Y FIRMADA EL ACTA, META EL ORIGINAL EN EL SOBRE DE EXPEDIENTE DE CASILLA DE LA ELECCIÓN DE DIPUTADOS FEDERALES; META LA PRIMERA COPIA EN EL SOBRE DE EXPEDIENTE DE PRESIDENTE; META LA SEGUNDA COPIA EN EL SOBRE DE EXPEDIENTE DE SENADORES Y ENTREGUE COPIA LEGIBLE A LOS REPRESENTANTES DE LOS PARTIDOS POLÍTICOS PRESENTES.

SE LEVANTÓ LA PRESENTE ACTA CON FIRMADO EN LOS PARTIDOS 156, 344 AL 347, 359 AL 364, 368, 271 AL 273, 281 Y 282 DEL CÓDIGO FEDERAL DE INSTITUCIONES Y PROCEDIMIENTOS ELECTORALES.



INSTITUTO FEDERAL ELECTORAL

PROCESO ELECTORAL FEDERAL 2011-2012

HOJA DE INCIDENTES

HOJA DE

ESCRIBA FUERTE SOBRE LA MESA CON PLUMA NEGRA, PARA QUE TODAS LAS COPIAS SE PUEDAN LEER Y SIGA CADA UNA DE LAS INSTRUCCIONES DE TODOS LOS APARTADOS.

1 DATOS DE LA CASILLA (Copie la información de su nombramiento de funcionario de casilla*)

ENTIDAD FEDERATIVA: _____ DISTRITO ELECTORAL FEDERAL: _____ SECCIÓN: _____ (Con número)

MUNICIPIO O DELEGACIÓN: _____

TIPO DE CASILLA (Marque con "X")



2 DESCRIPCIÓN DE LOS INCIDENTES (Marque con una "x" el momento en que se presentó el incidente, ya sea en la INSTALACIÓN DE LA CASILLA, EN EL DESARROLLO DE LA VOTACIÓN, EN EL CIERRE DE LA VOTACIÓN, Y/O EN EL ESCRUTINIO Y CÓMPUTO, en la columna correspondiente anote la hora del incidente, y por último describa el).

MOMENTO DEL INCIDENTE <small>(Marque con "X")</small> INSTALACION DE LA MESA CERCA DE LA MESA CERCA DE LA MESA VOTACION CIENGA	HORA	DESCRIPCIÓN



3 MESA DIRECTIVA DE CASILLA (Escriba los nombres de los funcionarios de casilla y asegúrese que todos firmen).

CARGO	NOMBRES	FIRMAS
PRESIDENTE		
SECRETARIO		
1º ESCRUTADOR		
2º ESCRUTADOR		

4 REPRESENTANTES DE LOS PARTIDOS POLÍTICOS (Escriba los nombres de los representantes de partidos políticos y asegúrese de que firmen todos los que están presentes).

PARTIDO	NOMBRES	FIRMAS

5 UNA VEZ LLENADA Y FIRMADA LA HOJA DE INCIDENTES, META EL ORIGINAL EN EL SOBRE DE EXPEDIENTE DE CASILLA DE LA ELECCIÓN DE DIPUTADOS FEDERALES; META LA PRIMERA COPIA EN EL EXPEDIENTE DE PRESIDENTE; META LA SEGUNDA COPIA EN EL EXPEDIENTE DE SENADORES Y ENTREGUE COPIA LEGIBLE A LOS REPRESENTANTES DE PARTIDOS POLÍTICOS PRESENTES. ESTE DOCUMENTO CONSTITUYE, EN CASO DE UTILIZARSE, PARTE INTEGRANTE DEL ACTA DE LA JORNADA ELECTORAL O DE LAS DE ESCRUTINIO Y CÓMPUTO DE CASILLA, SEGÚN EL MOMENTO EN EL QUE SE PRESENTEN LOS INCIDENTES. SE EXTIENDE LA PRESENTE HOJA DE INCIDENTES CON FUNDAMENTO EN LOS ARTÍCULOS 358, PÁRRAFO 5, INCISO a), 267, PÁRRAFO 2 Y 270, PÁRRAFO 1, INCISO a), DEL CÓDIGO FEDERAL DE INSTITUCIONES Y PROCEDIMIENTOS ELECTORALES.


Ejercicio 6

¡Vamos a votar!

DURANTE LA VOTACIÓN

Las siguientes imágenes representan los pasos a seguir durante la votación. Coloca en los recuadros la letra que corresponda, según la acción que describa cada una de las imágenes.

1)



2)




3)




4)



5)



6)



7)



A	El elector se dirige al cancel electoral para votar de forma libre y secreta.
B	La presidenta desprende una boleta de cada elección, según le corresponda votar al ciudadano, cuidando de no separar el talón del bloc, y las entrega al elector.
C	El secretario marca con líquido indeleble el dedo pulgar derecho del elector.
D	El operador del equipo de cómputo captura los datos de la credencial del elector.
E	El elector deposita las boletas con su voto en las urnas según corresponda.
F	Al llegar el elector muestra a la presidenta de casilla su Credencial para Votar o en su caso la sentencia favorable y su dedo pulgar derecho, para que verifique que la credencial pertenece al ciudadano y compruebe que no ha votado.
G	Uno de escrutadores ayuda al secretario a marcar la Credencial para Votar y se la devuelve al ciudadano para que pueda retirarse.

Ejercicio 7

¿Quién sí, quién no?

INCIDENTES DURANTE LA VOTACIÓN

¡Atención! Puede suceder que algunos ciudadanos no cumplan con los requisitos para votar y por lo tanto no podrán ejercer su derecho al voto. Lee cuidadosamente los siguientes casos.

En los espacios vacíos anota **SÍ** o **NO** se le permitió votar al ciudadano, según corresponda.

Recuerda que estamos trabajando con los datos de identificación de tu casilla.

Entidad federativa: _____. Distrito electoral federal: _____.
Sección: _____. Municipio o delegación: _____.
Tipo de casilla: _____.
Calle, número, colonia, localidad o lugar: _____
_____.

1. El ciudadano Gerardo García Meza acude a la casilla a las 10:57 a.m., presenta su Credencial para Votar con folio 0001101399968, clave de elector GRMZ-GR77062510H700, año de registro 1996 y número de emisión 2. La sección es la misma que la de la casilla especial, por lo que la presidenta ____ le permite votar.
2. Laura Meza Castellanos se presenta en la casilla a las 11:30 a.m. y muestra su Credencial para Votar; sus datos pertenecen a otro distrito, por lo que la presidenta ____ le permite votar.
3. A las 12:39 p.m. llega un ciudadano en estado de ebriedad, trae consigo su credencial y en ella aparece la misma entidad y distrito de la casilla especial. La presidenta ____ le permite la entrada a la casilla.
4. Karina Huerta Avilés se presenta en la casilla a las 3:24 p.m. y muestra su credencial. Viene de una entidad que no está en la misma circunscripción de la casilla especial, por lo que la presidenta ____ le permite votar.
5. María Ramírez Cuenca se presenta a las 4:23 p.m. con su Credencial para Votar, cuyos datos aparecen en el registro de ciudadanos que han sido dados de baja por haber perdido sus derechos políticos, por lo que la presidenta ____ le permite votar.
6. A las 5:30 p.m. llega un primo del secretario de la casilla sin su Credencial para Votar y le pide a la presidenta que le autorice emitir su voto. Un representante de partido político le dice que no hay problema pues todos lo conocen y por lo tanto puede votar. Finalmente la presidenta decide ____ dejarlo votar.

Ejercicio 8

¡Atención!

SITUACIONES QUE PUEDEN PRESENTARSE DURANTE LA VOTACIÓN

Analiza cada una de las siguientes afirmaciones y anota una "C" si es correcta o una "I" si es incorrecta.

1	A las 6:30 p.m. se le permite votar a un elector que no estaba formado antes de las 6:00 p.m. para entrar a la casilla.	
2	Un ciudadano se encuentra fuera de su sección electoral y se presenta en la casilla especial con una sentencia favorable del Tribunal Electoral y una identificación oficial con fotografía, que no es de partido político, por lo que se le permite votar.	
3	Un ciudadano no presenta su credencial y se le permite votar porque es una persona reconocida en la comunidad y lo conocen los funcionarios de casilla, los representantes de partido político y el observador electoral, aunque no presenta su Credencial para Votar.	
4	Llega a votar un ciudadano con una Credencial para Votar que no le pertenece; la presidenta le autoriza emitir su voto.	
5	Mujeres embarazadas, ciudadanos con discapacidad y adultos mayores no tienen que hacer fila para votar.	
6	Un observador electoral puede ayudar al secretario de casilla en el llenado del Acta de la Jornada Electoral.	
7	Un funcionario de seguridad pública presenta su credencial de elector y el operador del equipo indica que la credencial es válida. La presidenta le permite votar.	
8	Los representantes de partido político acreditados ante la casilla pueden votar en la casilla donde ejercen su labor.	
9	Una persona ciega puede pasar a votar con el auxilio de un observador electoral que ofrece su ayuda.	
10	Un ciudadano se presenta con su Credencial para Votar y de acuerdo con el sistema de cómputo puede votar por Presidente y senadores de RP, por tanto, se le permite votar.	
11	A un ciudadano alcoholizado o bajo la influencia de alguna droga la presidenta de casilla puede negarle la entrada.	

Ejercicio 9

¿Qué harías si...?

¿SE PUEDE SUSPENDER LA VOTACIÓN? (CAUSAS DE SUSPENSIÓN DE LA VOTACIÓN)

Marca una "X" en el recuadro que consideres correcto.

NÚM.	SITUACIÓN	SE PUEDE SUSPENDER LA VOTACIÓN	NO SE PUEDE SUSPENDER LA VOTACIÓN
1	Un ciudadano se presenta a votar en estado de ebriedad, sin alterar el orden y sin su Credencial para Votar.		
2	Un grupo de personas se encuentra afuera de la casilla electoral manifestándose y pone en riesgo a los ciudadanos que llegan a votar.		
3	Simpatizantes de un partido político están adentro y afuera de la casilla invitando a los ciudadanos a votar por su partido, y le informan a la presidenta de casilla que no se moverán del lugar hasta después de cinco horas.		
4	Si uno de los funcionarios de la mesa directiva de casilla se enferma y abandona la casilla...		
5	Un representante de partido político se acerca a un ciudadano para saber por quién está votando.		
6	Un ciudadano entra a la casilla con el rostro cubierto.		
7	Si durante la votación las condiciones climáticas ponen en riesgo la integridad física de los ciudadanos y funcionarios...		
8	Una ciudadana entra a la casilla portando una playera con la leyenda "Vota por mí".		
9	Un grupo de personas entra a la casilla rompiendo cosas y gritando.		

Ejercicio 10

Cierre de la votación

Ahora practicaremos el llenado del apartado **CIERRE DE LA VOTACIÓN** del Acta de la Jornada Electoral, continuando con la narración de los ejercicios anteriores.

A las 6:00 p.m. la segunda escrutadora le dice a la presidenta que aún hay 10 ciudadanos formados, por lo que ella le pide que se forme al final de la fila para informar a los ciudadanos que lleguen después que ya no pueden votar.

El cierre de la votación se realiza a las 6:20, pues los 10 ciudadanos que estaban formados votaron. Cada uno de los representantes de partido político entrega un escrito de incidentes al secretario.

Recuerda que los funcionarios de casilla son: Juliana Martínez Villalón, presidenta; Nicolás Cazola Fernández, secretario; Sandra López Moreno, primera escrutadora, y Jimena Barandas Cuevas, segunda escrutadora. Los representantes de partido político son: Juan Hernández Castro, PAN; Rodrigo Núñez Lara, PRI; Karla Godínez Ramírez, PRD; Rosa Pedraza García, PVEM; José Vargas Contreras, PT; María Martínez Castillo, MOVIMIENTO CIUDADANO, y Jimena Castro López, NUEVA ALIANZA.



PROCESO ELECTORAL FEDERAL 2011-2012

ACTA DE LA JORNADA ELECTORAL

1

1. COPIE Y ANOTE LA INFORMACIÓN DE SU "NOMBRAMIENTO DE FUNCIONARIO DE CASILLA":
 ESCRIBA FUERTE SOBRE LA MESA CON PLUMA NEGRA, PARA QUETODAS LAS COPIAS SE PUEDAN LEER Y SIGA CADA UNA DE LAS INSTRUCCIONES DE TODOS LOS APARTADOS.

ENTIDAD FEDERATIVA: _____ SECCIÓN: _____
 MUNICIPIO O DELEGACIÓN: _____ DISTRITO ELECTORAL FEDERAL: _____
 TIPO DE CASILLA (Marque con "X")
 MESA CASILLA CASILLA CASILLA

MUNICIPIO O DELEGACIÓN: _____
 DISTRITO ELECTORAL FEDERAL: _____
 INSTALACIÓN DE LA CASILLA

2. LA CASILLA SE INSTALÓ EN: _____
 Y SU INSTALACIÓN EMPEZÓ A LAS: 8:10 A.M. DEL DÍA 1 DE JULIO DE 2012.

3. ESCRIBA EL NOMBRE DE LOS FUNCIONARIOS DE MESA DIRECTIVA DE CASILLA, MARQUE CON "X" SI EL FUNCIONARIO FUE TOMADO DE LA FILA DE VOTANTES Y ASEGÚRESE QUE FIRMAN TODOS LOS QUE ESTÉN PRESENTES EN LA INSTALACIÓN DE LA CASILLA:

CARGO	FILA	NOMBRES	FIRMAS
PRESIDENTE	1	Juliana Martínez Villalón	
SECRETARIO	2	Nicolás Cazala Fernández	
1er. ESCRUTADOR	3	Sandra López Moreno	
2o. ESCRUTADOR	4	Jimena Barandas Cuevas	
CUENTE DE UNA EN UNA EL TOTAL DE BOLETAS RECIBIDAS Y ANOTE LA CANTIDAD:			
PRESIDENTE	7	Setecientos sesenta y cuatro	
SECRETARIO	7	Setecientos sesenta y cuatro	
1er. ESCRUTADOR	7	Setecientos sesenta y cuatro	
2o. ESCRUTADOR	7	Setecientos sesenta y cuatro	

4. ESCRIBA EL NÚMERO DE LOS FOLIOS INICIAL Y FINAL DE LAS BOLETAS RECIBIDAS DE PRESIDENTE, SENADORES Y DIPUTADOS, EN CASO DE QUE LOS FOLIOS NO SEAN CONTINUOS, UTILICE EL SEGUNDO CUADRO DE LA ELECCIÓN QUE CORRESPONDA PARA REGISTRARLOS:

DEL NÚMERO: IF: 6.8.4.2.5.8	AL NÚMERO: IF: 6.8.0.2.1	DEL NÚMERO: FE: _____	AL NÚMERO: FE: _____
DEL NÚMERO: IF: 6.8.4.2.5.8 <td>AL NÚMERO: IF: 6.8.0.2.1</td> <td>DEL NÚMERO: FE: _____</td> <td>AL NÚMERO: FE: _____</td>	AL NÚMERO: IF: 6.8.0.2.1	DEL NÚMERO: FE: _____	AL NÚMERO: FE: _____
DEL NÚMERO: IF: 6.8.4.2.5.8 <td>AL NÚMERO: IF: 6.8.0.2.1</td> <td>DEL NÚMERO: FE: _____</td> <td>AL NÚMERO: FE: _____</td>	AL NÚMERO: IF: 6.8.0.2.1	DEL NÚMERO: FE: _____	AL NÚMERO: FE: _____
DEL NÚMERO: IF: 6.8.4.2.5.8 <td>AL NÚMERO: IF: 6.8.0.2.1</td> <td>DEL NÚMERO: FE: _____</td> <td>AL NÚMERO: FE: _____</td>	AL NÚMERO: IF: 6.8.0.2.1	DEL NÚMERO: FE: _____	AL NÚMERO: FE: _____

5. ESCRIBA EL TOTAL DE CIUDADANOS QUE ESTÁN INCLUIDOS EN LA LISTA NOMINAL:

0 0 0 0
 (Con número) (Con número) (Con número) (Con número)
 Cero (Con letra)

6. ESCRIBA EL TOTAL DE CIUDADANOS QUE ESTÁN EN LA LISTA QUE CONTIENE LAS RESOLUCIONES DEL TRIBUNAL ELECTORAL (LISTA NOMINAL ADICIONAL), SÓLO EN CASO DE HABERLA RECIBIDO:

0 0 0 0
 (Con número) (Con número) (Con número) (Con número)
 Cero (Con letra)

7. ¿ALGÚN REPRESENTANTE DE PARTIDO POLÍTICO FIRMÓ O SELLO LAS BOLETAS? SÍ NO

8. MARQUE CON "X" EL PARTIDO POLÍTICO QUE FIRMÓ O SELLO LAS BOLETAS:
 PUS PUS PUS PUS PUS PUS PUS PUS PUS PUS

9. CUANDO LAS URNAS FUERON ARMADAS ANTE LOS FUNCIONARIOS Y REPRESENTANTES DE LOS PARTIDOS POLÍTICOS PRESENTES: ¿COMPROBÓ QUE LAS URNAS ESTABAN VACÍAS? SÍ NO

10. ¿SE PRESENTARON INCIDENTES DURANTE LA INSTALACIÓN DE LA CASILLA? SÍ NO. DESCRIBA BREVEMENTE: _____
 EN SU CASO, SE ESCRIBIERON EN _____ HOJA(S) DE INCIDENTES, MISMA(S) QUE SE ANEXA(N) A LA PRESENTE ACTA.

11. ESCRIBA LOS NOMBRES DE LOS REPRESENTANTES DE LOS PARTIDOS POLÍTICOS Y ASEGÚRESE DE QUE FIRMAN TODOS LOS QUE ESTÉN PRESENTES EN LA INSTALACIÓN DE LA CASILLA:

SEÑAL POLITICA	NOMBRES	FIRMAS	NOMBRES	FIRMAS
	Juan Hernández Castro		Rodrigo Núñez Lara	
	Karla Godínez Ramírez		Rosa Pedraza García	
	José Vargas Contreras		María Martínez Castillo	
	Jimena Castro López			

12. SI ALGÚN REPRESENTANTE DE LOS PARTIDOS POLÍTICOS FIRMÓ BAJO PROTESTA, ESCRIBA EL PARTIDO POLÍTICO Y LA RAZÓN: _____

13. LA VOTACIÓN INICIÓ A LAS 8:27 A.M.

14. LA VOTACIÓN TERMINÓ A LAS _____ P.M. PORQUE: (Marque con "X")
 ANTES DE LAS 6 P.M. YA HABÍAN VOTADO TODOS LOS ELECTORES INSCRITOS EN LA LISTA NOMINAL DESPUÉS DE LAS 6 P.M. AUN HABÍA ELECTORES PRESENTES EN LA CASILLA.
 A LAS 6 P.M. YA NO HABÍAN ELECTORES EN LA CASILLA. SE SUSPENDIÓ DEFINITIVAMENTE LA VOTACIÓN.
 ¿DURANTE EL CIERRE DE LA VOTACIÓN? SÍ NO (Marque con "X")
 DESCRIBA BREVEMENTE: _____

15. EN SU CASO, SE ESCRIBIERON EN _____ HOJA(S) DE INCIDENTES, MISMA(S) QUE SE ANEXA(N) A LA PRESENTE ACTA.
 ESCRIBA EL NOMBRE DE LOS FUNCIONARIOS DE MESA DIRECTIVA DE CASILLA Y ASEGÚRESE QUE FIRMAN TODOS LOS QUE ESTÉN PRESENTES EN EL CIERRE DE LA VOTACIÓN:

CARGO	NOMBRES	FIRMAS
PRESIDENTE		
SECRETARIO		
1er. ESCRUTADOR		
2o. ESCRUTADOR		

16. ESCRIBA LOS NOMBRES DE LOS REPRESENTANTES DE LOS PARTIDOS POLÍTICOS Y ASEGÚRESE DE QUE FIRMAN TODOS LOS QUE ESTÉN PRESENTES EN EL CIERRE DE LA VOTACIÓN:

SEÑAL POLITICA	NOMBRES	FIRMAS	NOMBRES	FIRMAS

17. SI ALGÚN REPRESENTANTE DE LOS PARTIDOS POLÍTICOS FIRMÓ BAJO PROTESTA, ESCRIBA EL PARTIDO POLÍTICO Y LA RAZÓN: _____

18. ESCRIBA EN EL RECUADRO CORRESPONDIENTE EL NÚMERO DE ESCRITOS DE INCIDENTES QUE LOS PARTIDOS POLÍTICOS HAYAN PRESENTADO DURANTE LA VOTACIÓN Y METALES EN EL SOBRE DE EXPEDIENTE DE LA ELECCIÓN DE DIPUTADOS FEDERALES.

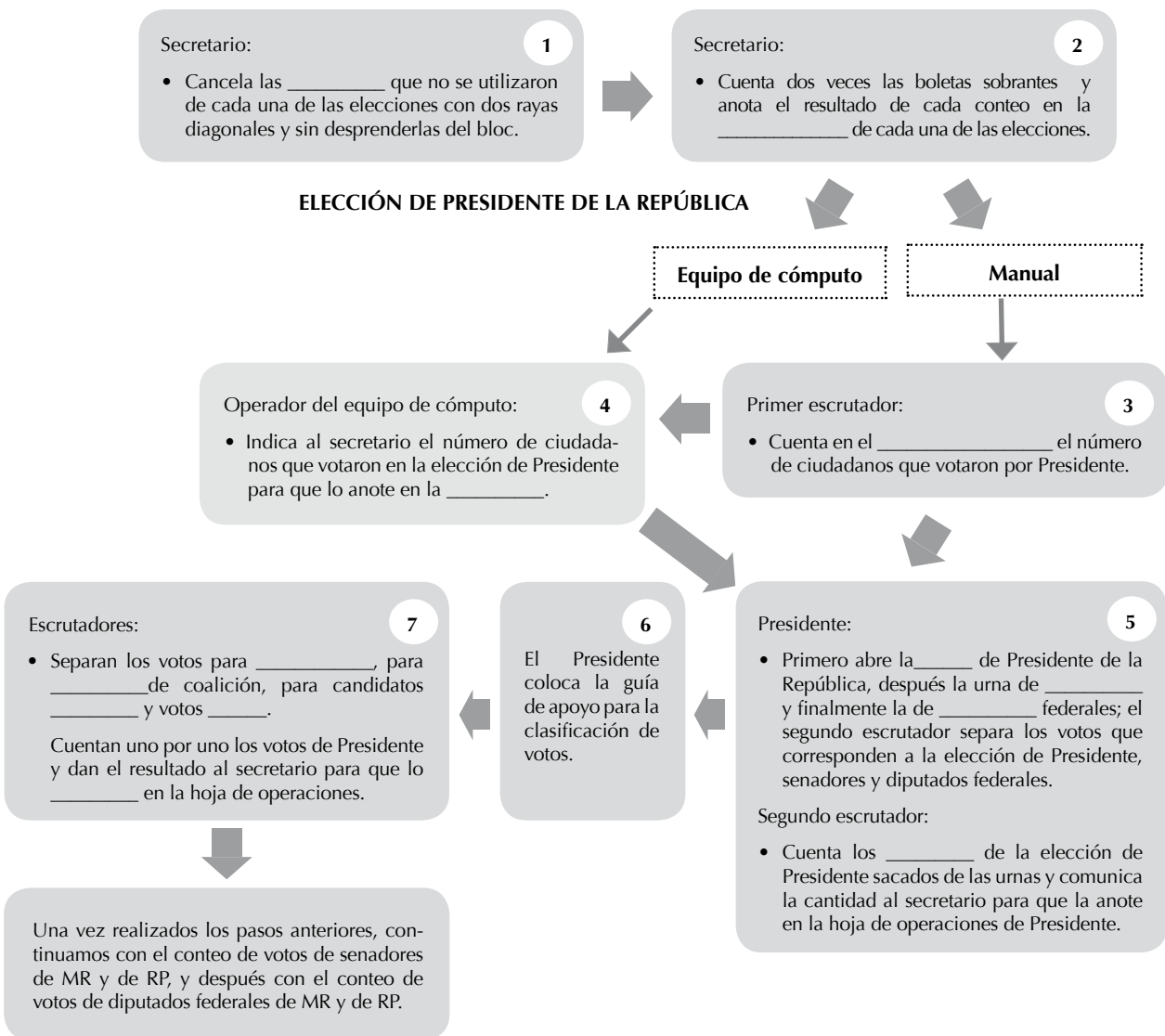
UNA VEZ LLENADA Y FIRMADA EL ACTA, META EL ORIGINAL EN EL SOBRE DE EXPEDIENTE DE CASILLA DE LA ELECCIÓN DE DIPUTADOS FEDERALES; META LA PRIMERA COPIA EN EL SOBRE DE EXPEDIENTE DE PRESIDENTE; META LA SEGUNDA COPIA EN EL SOBRE DE EXPEDIENTE DE SENADORES Y ENTREGUE COPIA LEGIBLE A LOS REPRESENTANTES DE PARTIDOS POLÍTICOS PRESENTES.
 SE LEVANTA LA PRESENTE ACTA CON FUNDAMENTO EN LOS ARTICULOS 159, 344 AL 347, 359 AL 364 Y 386, 387 Y 388 DEL CÓDIGO FEDERAL DE INSTITUCIONES Y PROCEDIMIENTOS ELECTORALES.

Ejercicio 11

¡1,2,3! ¡A contar!

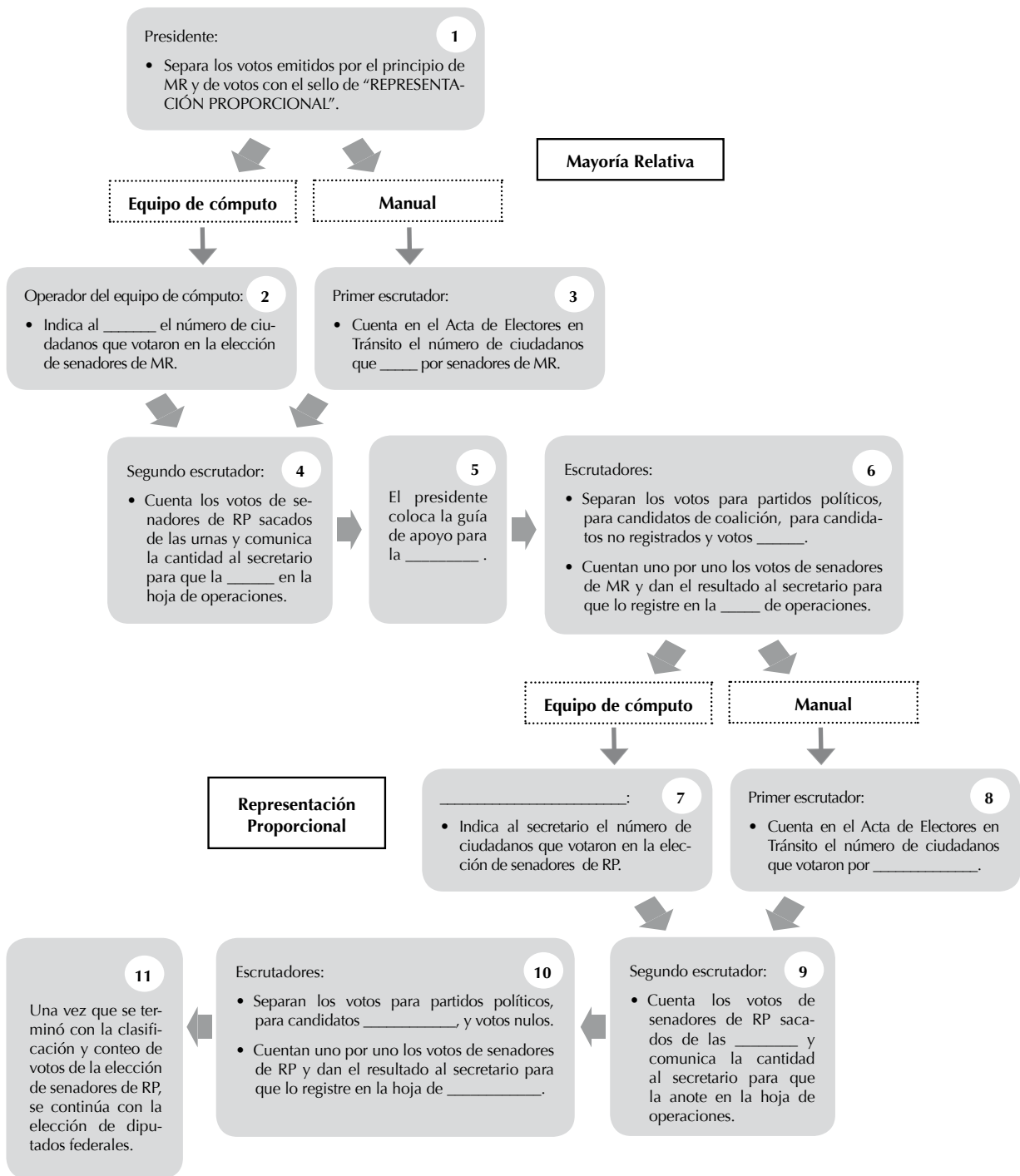
PREPARÁNDOTE PARA EL CONTEO DE LOS VOTOS

Concluido el cierre de la votación continuamos con el tercer momento de la Jornada Electoral, que es el conteo de los votos y el llenado de las actas. Es importante que recuerdes los pasos a seguir. Para practicar, anota la(s) palabra(s) que complete los siguientes enunciados.



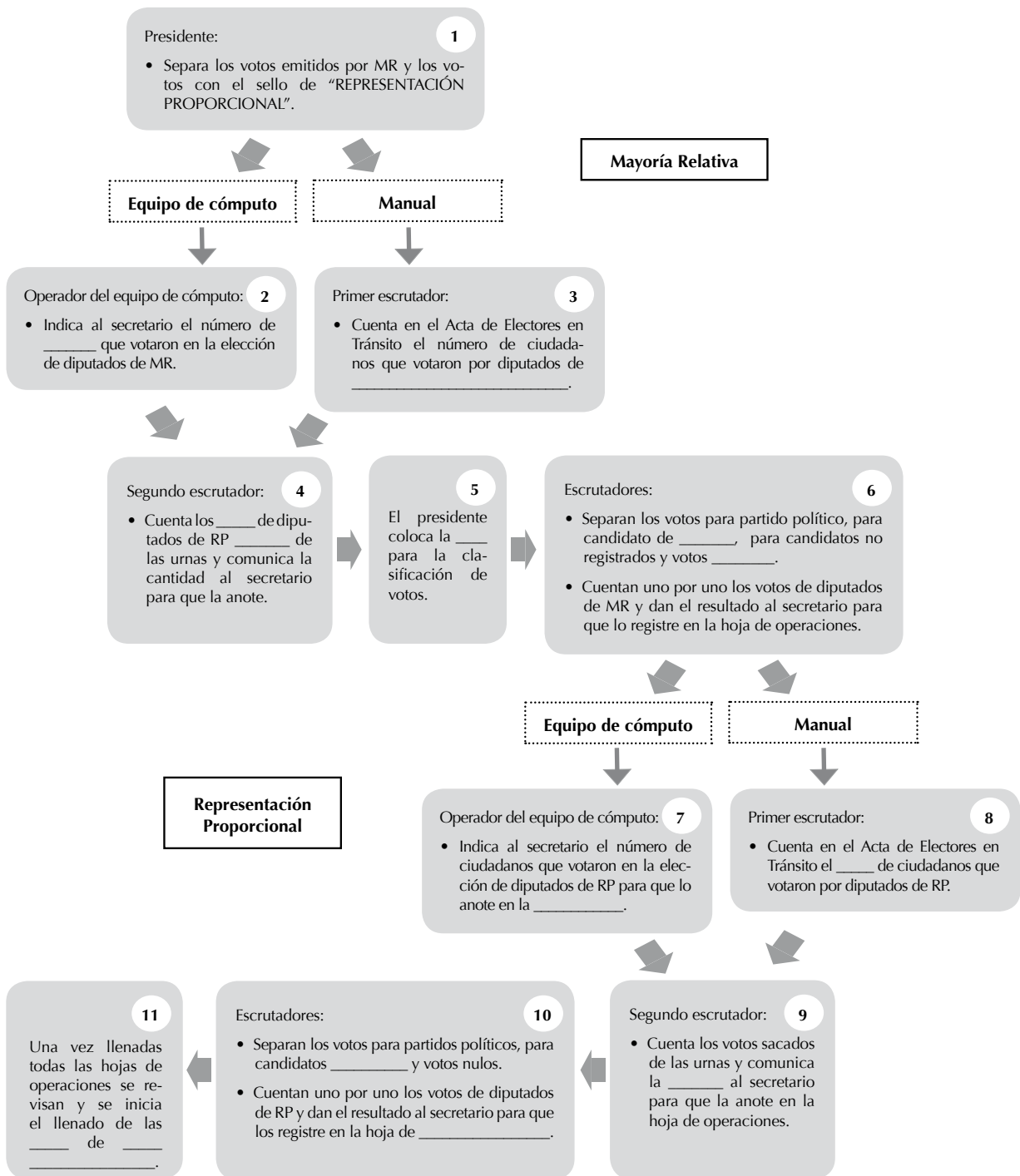
boletas	votos	urna
candidato	no registrados	Acta de Electores en Tránsito
partido político	hoja de operaciones	senadores
registre	nulos	diputados

ELECCIÓN DE SENADORES



secretario	nulos	operador del equipo de cómputo
clasificación de votos	hoja	votaron
urnas	senadores de RP	anote
no registrados	operaciones	

ELECCIÓN DE DIPUTADOS FEDERALES



ciudadanos	guía de apoyo	no registrados
MR	coalición	actas
votos	nulos	operaciones
cantidad	hoja de operaciones	escrutinio y cómputo
sacados	número	

Ejercicio 12

¡Identifícalos bien!

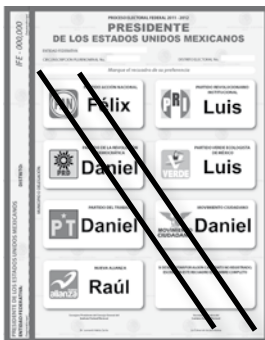
CLASIFICACIÓN DE VOTOS

En cada grupo se han cometido varios errores al clasificar los votos. Marca con una "X" cuáles votos no pertenecen al grupo.

Dos coaliciones Presidente y senadores, una coalición diputados

BOLETAS SOBRAINTES

1



2



3



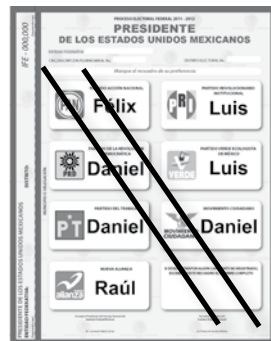
4



5



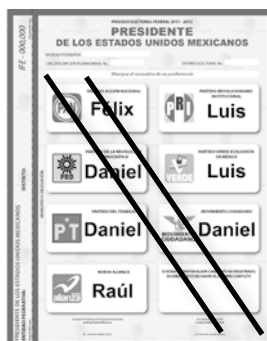
6



7



8



9



Dos coaliciones Presidente y senadores, una coalición diputados

VOTOS PARA PARTIDO POLÍTICO

1



2



3



4



5



6



7



8



9



10



11



12



Dos coaliciones Presidente y senadores, una coalición diputados

VOTOS PARA CANDIDATOS DE COALICIÓN

1



2



3



4



5



6



7



8




9




10



11



12



Dos coaliciones Presidente y senadores, una coalición diputados

VOTOS PARA CANDIDATOS NO REGISTRADOS

1



2




3




4



5



6



7



8



9



10



11



12



Dos coaliciones Presidente y senadores, una coalición diputados

VOTOS NULOS

1



2




3



4



5




6



7



8




9



10



11




12



Dos coaliciones Presidente y senadores, una coalición diputados

BOLETAS SOBRANTES



Dos coaliciones Presidente y senadores, una coalición diputados

VOTOS PARA PARTIDO POLÍTICO

1



2



3




4



5



6



7



8



9



10



11



12



13



14

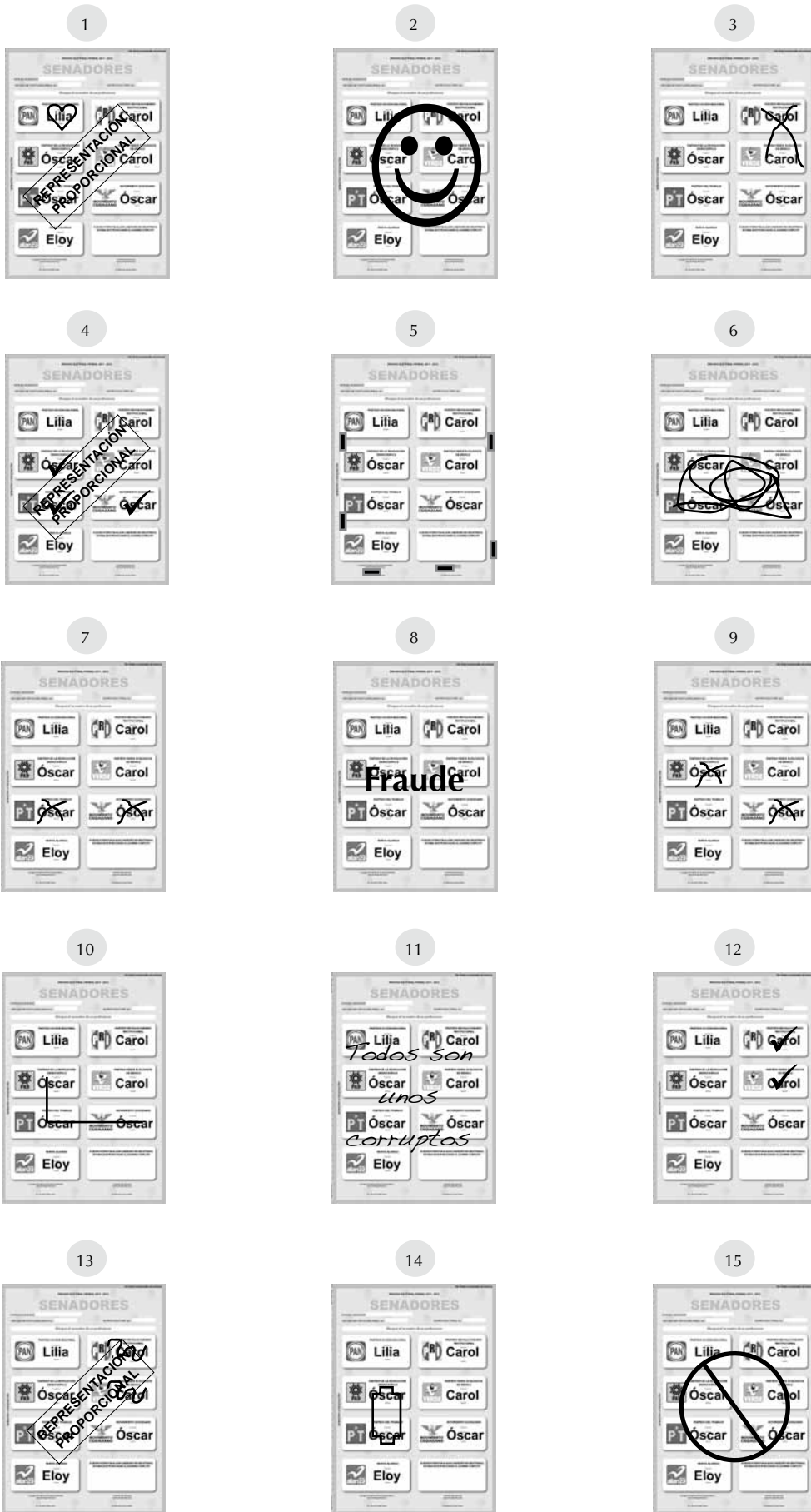


15



Dos coaliciones Presidente y senadores, una coalición diputados

VOTOS PARA CANDIDATOS DE COALICIÓN



Dos coaliciones Presidente y senadores, una coalición diputados

VOTOS PARA CANDIDATOS NO REGISTRADOS

1

2

3

4

5

6

7

8

9

10

11

12


13

14

15

Dos coaliciones Presidente y senadores, una coalición diputados

VOTOS NULOS




Dos coaliciones Presidente y senadores, una coalición diputados

BOLETAS SOBRANTES


1



2




3



4



5




6




7



8



9



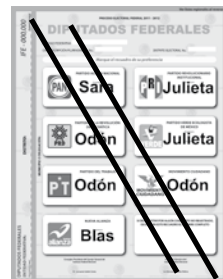
10



11




12



13



14




15



Dos coaliciones Presidente y senadores, una coalición diputados

VOTOS PARA PARTIDO POLÍTICO



Dos coaliciones Presidente y senadores, una coalición diputados

VOTOS PARA CANDIDATO DE COALICIÓN

1

2

3

4

5

6

7

8

9

10

11

12

13

14

15

Dos coaliciones Presidente y senadores, una coalición diputados

VOTOS PARA CANDIDATOS NO REGISTRADOS

1

2

3

4

5

6

7

8

9

10

11

12

13

14

15


Dos coaliciones Presidente y senadores, una coalición diputados

VOTOS NULOS

1



2



3




4



5



6



7



8



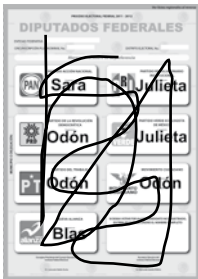
9



10



11



12



13



14



15



Ejercicio 13

¡Registremos los votos!

LLENADO DEL CUADERNILLO PARA HACER LAS OPERACIONES Y DE LAS ACTAS DE ESCRUTINIO Y CÓMPUTO

En este ejercicio practicarás el llenado de la documentación electoral en la que se registran los resultados de la votación en la casilla.

Recuerda que primero debes llenar el cuadernillo para hacer las operaciones de cada una de las elecciones, lo cual te servirá de borrador para evitar errores al llenar las actas de escrutinio y cómputo.

Con la información que se presenta para cada una de las elecciones llena el cuadernillo de operaciones y después las actas de escrutinio y cómputo.

Recuerda que estaremos utilizando continuamente los datos de identificación de tu casilla.

Entidad federativa: _____ . Distrito electoral federal: _____ .
 Sección: _____ . Municipio o delegación: _____ .
 Tipo de casilla: _____ .
 Calle, número, colonia, localidad o lugar: _____
 _____ .

	ELECCIÓN DE PRESIDENTE DE LOS ESTADOS UNIDOS MEXICANOS	ELECCIÓN DE SENADORES	ELECCIÓN DE DIPUTADOS FEDERALES
Boletas recibidas.	764	764	764
Primer conteo de boletas sobrantes canceladas.	69	155	469
Segundo conteo de boletas sobrantes canceladas.	169	169	484
Tercer conteo de boletas sobrantes canceladas.	No se realizó	169	484

... Continúa

	ELECCIÓN DE PRESIDENTE DE LOS ESTADOS UNIDOS MEXICANOS	ELECCIÓN DE SENADORES		ELECCIÓN DE DIPUTADOS FEDERALES	
		MR	RP	MR	RP
Primer conteo de personas anotadas en el Acta de Electores en Tránsito que votaron.	572	350	245	129	151
Segundo conteo de personas anotadas en el Acta de Electores en Tránsito que votaron.	595	350	245	129	151
Tercer conteo de personas anotadas en el Acta de Electores en Tránsito que votaron.	592	No se realizó	No se realizó	No se realizó	No se realizó
Boletas sacadas de las urnas.	595	350	245	129	151

VOTOS SACADOS DE LAS URNAS					
Dos coaliciones Presidente, senadores y diputados					
	Presidente	Senadores		Diputados federales	
		MR	RP	MR	RP
PAN	83	49	33	16	18
PRI	82	48	33	15	18
PRD	80	46	33	13	18
PVEM	82	48	33	16	18
PT	80	46	33	13	18
MOVIMIENTO CIUDADANO	80	46	33	13	18
NUEVA ALIANZA	83	49	33	16	18
CANDIDATO DE COALICIÓN 1					
PRI-PVEM	2	2	NA	2	NA
CANDIDATO DE COALICIÓN 2					
PRD-PT-MOVIMIENTO CIUDADANO	3	3	NA	3	NA
PRD-PT	2	2	NA	2	NA
PRD-MOVIMIENTO CIUDADANO	2	2	NA	2	NA
PT-MOVIMIENTO CIUDADANO	2	2	NA	2	NA
CANDIDATOS NO REGISTRADOS	6	2	8	8	15
VOTOS NULOS	8	5	6	9	10
PRIMERA SUMA RESULTADOS	595	350	245	129	151
PRIMERA SUMA RESULTADOS	595	350	245	129	151
TOTAL	595	350	245	129	151

Al terminar de llenar el cuadernillo para hacer las operaciones comienza el llenado de las actas de escrutinio y cómputo de cada elección. Para evitar errores debes leer cuidadosamente las instrucciones.

Los funcionarios de casilla son: Juliana Martínez Villalón, presidenta; Nicolás Cazola Fernández, secretario; Sandra López Moreno, primera escrutadora, y Jimena Barandas Cuevas, segunda escrutadora.

Los representantes de partido político son: Juan Hernández Castro, PAN; Rodrigo Núñez Lara, PRI; Karla Godínez Ramírez, PRD; Rosa Pedraza García, PVEM; José Vargas Contreras, PT; María Martínez Castillo, MOVIMIENTO CIUDADANO, y Jimena Castro López, NUEVA ALIANZA.

Durante el escrutinio y cómputo no se presentan incidentes y ningún partido político entrega escritos de incidentes.

El secretario entrega a los representantes de partido político presentes copia de las actas y de la(s) hoja(s) de incidentes y lo registra en el recibo correspondiente.

PROCESO ELECTORAL FEDERAL 2011-2012

CUADERNILLO PARA HACER LAS OPERACIONES DE ESCRUTINIO Y CÓMPUTO DE LAS ELECCIONES DE

PRESIDENTE DE LOS ESTADOS UNIDOS MEXICANOS

SENADORES DE MAYORÍA RELATIVA Y REPRESENTACIÓN PROPORCIONAL

DIPUTADOS DE MAYORÍA RELATIVA Y REPRESENTACIÓN PROPORCIONAL

PARA CASILLAS ESPECIALES

- Operaciones de escrutinio y cómputo de casilla de la elección de Presidente Para llenar el acta no. **2** ----> Página 1
- Operaciones de escrutinio y cómputo de casilla especial de la elección de Senadores de Mayoría Relativa Para llenar el acta no. **4** ----> Página 5
- Operaciones de escrutinio y cómputo de casilla especial de la elección de Senadores de Representación Proporcional Para llenar el acta no. **5** ----> Página 8
- Operaciones de escrutinio y cómputo de casilla especial de la elección de Diputados Federales de Mayoría Relativa Para llenar el acta no. **7** ----> Página 11
- Operaciones de escrutinio y cómputo de casilla especial de la elección de Diputados Federales de Representación Proporcional Para llenar el acta no. **8** ----> Página 14

Cuando termine de llenar y revisar los datos de estas hojas, cópielos en los apartados correspondientes de las actas de escrutinio y cómputo de casilla de las elecciones de Presidente, Senadores y Diputados Federales.

Escriba a continuación el número de sección, el tipo y número de casilla:

<p>SECCIÓN: <input style="width: 100%; height: 20px;" type="text"/></p> <p style="text-align: center; font-size: small;">(Con número)</p>	<p style="text-align: center; font-weight: bold; font-size: small;">TIPO DE CASILLA</p> <div style="border: 1px solid black; padding: 5px; text-align: center;"> <p>ESPECIAL <input style="width: 50%; height: 20px;" type="text"/></p> <p style="font-size: x-small;">(Escriba el número)</p> </div>
--------------------------------------------------------------------------------------------------------------------------------------------------	------------------------------------------------------------------------------------------------------------------------------------------------------------------------------------------------------------------------------------------------------------------------------------------------------------------

Escriba estos datos de identificación de la casilla en el apartado **1** de las Actas de Escrutinio y Cómputo de Presidente, Senadores de Mayoría Relativa y Representación Proporcional, y Diputados Federales de Mayoría Relativa y Representación Proporcional.

OPERACIONES DE ESCRUTINIO Y CÁMPUTO DE LA ELECCIÓN DE PRESIDENTE DE LOS ESTADOS UNIDOS MEXICANOS

Lea cuidadosamente las instrucciones y conteste con lápiz en los recuadros correspondientes. En los recuadros que lleven número, llenar los 3 lugares como en los siguientes ejemplos: 001, 012, 123.



BOLETAS SOBRANTES DE PRESIDENTE

1. Por medio de dos rayas diagonales con una pluma negra cancele las boletas sobrantes de **PRESIDENTE** que no utilizó el elector.

2. Cunte las boletas canceladas y escriba la cantidad obtenida en este recuadro: ----->

--	--	--

1er CONTEO

3. Realice un segundo conteo de las boletas canceladas y escriba el resultado en este recuadro: ----->

--	--	--

2do CONTEO

4. Si el resultado obtenido en los dos conteos es igual, escríbalo en este recuadro: ----->

--	--	--

(Escriba con número)

Escriba esta cantidad en el apartado **2** del Acta de Escrutinio y Cómputo de Presidente

En caso de que los resultados obtenidos en los dos conteos no sean iguales, vuelva a contar el total de boletas canceladas, hasta que esté seguro de tener la cantidad correcta.



PERSONAS QUE VOTARON POR PRESIDENTE INCLUIDAS EN EL ACTA DE ELECTORES EN TRÁNSITO

1. Recuerde al primer escrutador que haga el primer conteo de las personas que votaron por la elección de **PRESIDENTE** del acta de electores en tránsito para casillas especiales de la siguiente manera:

- Que cuente el total de personas que votaron por la elección de Presidente anotadas en la primera hoja del acta de electores en tránsito.
- Que anote el resultado en la parte inferior derecha de esa hoja en la columna que corresponda.
- Que repita esta operación en cada una de las hojas del acta de electores en tránsito.
- Que sume con calculadora o manualmente los totales correspondientes a las personas que votaron en todas las hojas del acta de electores en tránsito.

2. Escriba el resultado del primer conteo: ----->

--	--	--

1er CONTEO

3. Recuerde al primer escrutador que debe realizar un segundo conteo de todas las personas que votaron por la elección de Presidente en cada una de las hojas del acta de electores en tránsito, sumando de nuevo con calculadora o manualmente.

4. Escriba el resultado del segundo conteo: ----->

--	--	--

2do CONTEO

5. Si el resultado obtenido en los dos conteos es igual, escríbalo en el recuadro con la letra **A**. En caso de que los resultados obtenidos en los dos conteos no sean iguales, pida al primer escrutador que vuelva a contar las personas que votaron por la elección de Presidente, hasta que esté seguro de tener la cantidad correcta.

A

Escriba esta cantidad en el apartado 3 del Acta de Escrutinio y Cómputo de Presidente



REPRESENTANTES DE PARTIDOS POLÍTICOS

1. En el recuadro con la letra **B** se escribe un cero "0", porque en casillas especiales los representantes de partidos políticos que votaron ya están en el Acta de electores en tránsito.

0
B

Escriba esta cantidad en el apartado 4 del Acta de Escrutinio y Cómputo de Presidente



SUMA DE PERSONAS QUE VOTARON MÁS REPRESENTANTES DE PARTIDOS POLÍTICOS

1. Escriba en el recuadro con la letra **C**, el total de personas que votaron por la elección de PRESIDENTE del acta de electores en tránsito para casillas especiales, que es igual a la cantidad que escribió en el recuadro con la letra **A**.

C

Escriba esta cantidad en el apartado 5 del Acta de Escrutinio y Cómputo de Presidente



BOLETAS DE PRESIDENTE SACADAS DE LAS URNAS

1. Pida al segundo escrutador el resultado obtenido al contar las boletas de la elección de PRESIDENTE que se sacaron de las urnas, según lo señalado en el *Manual del Funcionario de Casilla*, y escríbalo en el recuadro con la letra **D**.

D

Escriba esta cantidad en el apartado 6 del Acta de Escrutinio y Cómputo de Presidente



COMPARATIVO DEL TOTAL DE PERSONAS QUE VOTARON EN LA CASILLA Y EL TOTAL DE BOLETAS DE PRESIDENTE SACADAS DE LAS URNAS

1. ¿Son iguales las cantidades anotadas en los recuadros con las letras **C** y **D**?

SÍ NO
 (Marque con "X")

Escriba esta respuesta en el apartado 7 del Acta de Escrutinio y Cómputo de Presidente




RESULTADOS DE LA VOTACIÓN DE PRESIDENTE

1. Recuerde al presidente de casilla que una vez que tenga las boletas de la elección de PRESIDENTE solicite a los escrutadores que:
- Saquen de la caja paquete electoral la **GUÍA DE APOYO PARA LA CLASIFICACIÓN DE LOS VOTOS DE PRESIDENTE** y la extiendan sobre una superficie plana, como una mesa.

• Identifiquen y separen las boletas sobrantes y los votos emitidos (formando montoncitos o apilándolos) orientándose con las figuras de la guía, y colocando sobre ésta las boletas según corresponda, en el siguiente orden:

→ Las boletas sobrantes canceladas con dos líneas diagonales.

→ Los votos a favor de cada uno de los partidos políticos. Observe los siguientes ejemplos:



▶ Algunos otros ejemplos de formas válidas para marcar el voto pueden ser las siguientes:



▶ También se puede marcar con una palabra o frase como alguna de éstas:

“Sí”, “aquí es”, “lo mejor”, “me gusta”, entre otras.

▶ Si la marca sale del recuadro, pero es evidente la decisión del elector, el voto cuenta para el partido político marcado.

→ Los votos a favor del candidato de la coalición (las boletas que tengan marcados dos o tres recuadros de partidos políticos con el mismo nombre del candidato). Observe los siguientes ejemplos:

Votos para candidato de la coalición	Votos para candidato de la coalición				
PRI-PVEM	PRD-PT-MOVIMIENTO CIUDADANO				
=	=	=	=	=	=
1 voto para el candidato de la coalición de los partidos PRI-PVEM	1 voto para el candidato de la coalición de los partidos PRD-PT-MOVIMIENTO CIUDADANO	1 voto para el candidato de la coalición de los partidos PRD-PT	1 voto para el candidato de la coalición de los partidos PRD-MOVIMIENTO CIUDADANO	1 voto para el candidato de la coalición de los partidos PT-MOVIMIENTO CIUDADANO	1 voto para el candidato de la coalición de los partidos PT-MOVIMIENTO CIUDADANO

→ Los votos a favor de candidatos no registrados. Observe los siguientes ejemplos:



→ Los votos nulos (boletas en blanco, boletas marcadas en su totalidad, boletas marcadas en dos o más recuadros de partidos políticos con nombres diferentes de candidatos o boletas donde no se pueda determinar a favor de quién se emitió el voto). Observe los siguientes ejemplos:



2. Una vez separados y agrupados los votos en montoncitos, recuerde al presidente que solicite a los escrutadores los siguientes resultados y escríbalos en el lugar que corresponda:

	Partido Político	Votos (Escriba con número)
		<input type="text"/>
		<input type="text"/>
		<input type="text"/>
		<input type="text"/>
		<input type="text"/>
		<input type="text"/>
		<input type="text"/>
→ Votos de cada partido político, según corresponda a cada uno de ellos:		<input type="text"/>
→ Boletas que tienen marcados los dos emblemas de los partidos políticos de esta coalición: ----->		<input type="text"/>
→ Boletas que tienen marcados los tres emblemas de los partidos políticos de esta coalición: ----->		<input type="text"/>
→ Boletas que tienen marcados dos emblemas de los partidos políticos de esta coalición: ----->		<input type="text"/>
→ Boletas que tienen marcados dos emblemas de los partidos políticos de esta coalición: ----->		<input type="text"/>
→ Boletas que tienen marcados dos emblemas de los partidos políticos de esta coalición: ----->		<input type="text"/>
→ Votos para candidatos no registrados: ----->	CANDIDATOS NO REGISTRADOS	<input type="text"/>
→ Votos nulos: ----->	VOTOS NULOS	<input type="text"/>
→ Sume con calculadora o manualmente todos los votos de los partidos políticos, los votos de las coaliciones, los votos para candidatos no registrados y los votos nulos, y escriba la cantidad obtenida en este recuadro: ----->		<input type="text"/>
→ Realice con calculadora o manualmente una segunda suma y el resultado anótelos en este recuadro: ----->		<input type="text"/>
→ Si el resultado en las dos sumas es igual, escríbalo en este recuadro: ----->	TOTAL	<input type="text"/>

Escriba estas cantidades en el apartado del Acta de Escrutinio y Cómputo de Presidente **8**

En caso de que los resultados obtenidos en las dos sumas no sean iguales, vuelva a sumar hasta que las dos cantidades coincidan.



COMPARATIVO DEL TOTAL DE BOLETAS DE PRESIDENTE SACADAS DE LAS URNAS Y EL TOTAL DE RESULTADOS DE VOTACIÓN

1. ¿Son iguales las cantidades anotadas en los recuadros con la letra **D** de la página 2 y el **TOTAL** de los resultados de la votación? ----->

SÍ **NO**
(Marque con "X")

Escriba esta respuesta en el apartado **9** del Acta de Escrutinio y Cómputo de Presidente

OPERACIONES DE ESCRUTINIO Y CÓMPUTO DE LA ELECCIÓN DE SENADORES DE MAYORÍA RELATIVA EN CASILLA ESPECIAL

Lea cuidadosamente las instrucciones y conteste con lápiz en los recuadros correspondientes. En los recuadros que lleven número, llenar los 3 lugares como en los siguientes ejemplos: 001, 012, 123.



BOLETAS SOBRANTES DE SENADORES

1. Por medio de dos rayas diagonales con una pluma negra cancele las boletas sobrantes de **SENADORES** que no utilizó el elector.

2. Cuente las boletas canceladas y escriba la cantidad de boletas canceladas en este recuadro: -->

--	--	--

1er CONTEO

3. Realice un segundo conteo de las boletas canceladas y escriba el resultado en este recuadro: -->

--	--	--

2do CONTEO

4. Si el resultado obtenido en los dos conteos es igual, escríbalo en este recuadro: ----->
 En caso de que los resultados obtenidos en los dos conteos no sean iguales, vuelva a contar el total de boletas canceladas, hasta que esté seguro de tener la cantidad correcta. También escriba este resultado en el apartado de **BOLETAS SOBRANTES** de la página 8 de este cuadernillo, y regrese aquí para continuar con el llenado.

--	--	--

(Escriba con número)

Escriba esta cantidad en el apartado **2** del Acta de Escrutinio y Cómputo de Casilla Especial de Senadores de Mayoría Relativa



PERSONAS QUE VOTARON POR SENADORES DE MAYORÍA RELATIVA EN LA CASILLA ESPECIAL

1. Recuerde al primer escrutador que haga el primer conteo del de las personas que votaron por Senadores de **Mayoría Relativa** del acta de electores en tránsito para casillas especiales de la siguiente manera:

→ Que cuente el total de personas que votaron por Senadores de **Mayoría Relativa** anotadas en la primera hoja del acta de electores en tránsito.

→ Que anote el resultado en la parte inferior derecha de esa hoja, en la columna que corresponda.

→ Que repita esta operación en cada una de las hojas del acta de electores en tránsito.

→ Que sume con calculadora o manualmente los totales correspondientes a las personas que votaron por Senadores de **Mayoría Relativa** en todas las hojas del acta de electores en tránsito.

2. Escriba el resultado del primer conteo: ----->

--	--	--

1er CONTEO

3. Recuerde al primer escrutador que debe realizar un segundo conteo de todas las personas que votaron por Senadores de **Mayoría Relativa** en cada una de las hojas del acta de electores en tránsito, sumando de nuevo con calculadora o manualmente.

4. Escriba el resultado del segundo conteo: ----->

--	--	--

2do CONTEO

5. Si el resultado obtenido en los dos conteos es igual, escríbalo en el recuadro con la letra **A** ----->
 En caso de que los resultados obtenidos en los dos conteos no sean iguales, pida al primer escrutador que vuelva a contar las personas que votaron por Senadores de Mayoría Relativa, hasta que esté seguro de tener la cantidad correcta.

A		
---	--	--

Escriba esta cantidad en el apartado **3** del Acta de Escrutinio y Cómputo de Casilla Especial de Senadores de Mayoría Relativa



BOLETAS DE SENADORES DE MAYORÍA RELATIVA SACADAS DE LAS URNAS

1. Pida al segundo escrutador el resultado obtenido al contar las boletas de la elección de **SENADORES de Mayoría Relativa**, que se sacaron de las urnas, según lo señalado en el *Manual del Funcionario de Casilla*, y escríbalo aquí en el recuadro con la letra **B** ----->

B		
---	--	--

Escriba esta cantidad en el apartado **4** del Acta de Escrutinio y Cómputo de Casilla Especial de Senadores de Mayoría Relativa



COMPARATIVO DEL TOTAL DE PERSONAS QUE VOTARON EN LA CASILLA Y EL TOTAL DE BOLETAS DE SENADORES DE MAYORÍA RELATIVA SACADAS DE LAS URNAS

1. ¿Son iguales las cantidades anotadas en los recuadros con la letra **A** y **B** ?

SÍ **NO**
(Marque con "X")

Escriba esta cantidad en el apartado **5** del Acta de Escrutinio y Cómputo de Casilla Especial de Senadores de Mayoría Relativa



RESULTADOS DE LA VOTACIÓN DE SENADORES DE MAYORÍA RELATIVA

1. Recuerde al presidente de casilla que una vez que tenga las boletas de la elección de **SENADORES de Mayoría Relativa** solicite a los escrutadores que:

- Saquen de la caja paquete electoral la **GUÍA DE APOYO PARA LA CLASIFICACIÓN DE LOS VOTOS DE SENADORES** y la extiendan sobre una superficie plana, como una mesa.
- Identifiquen y separen las boletas sobrantes y los votos emitidos (formando montoncitos o apilándolos) orientándose con las figuras de la guía, y colocando sobre ésta las boletas según corresponda, en el siguiente orden:
 - Las boletas sobrantes canceladas con dos líneas diagonales.
 - Los votos a favor de cada uno de los partidos políticos. Observe los siguientes ejemplos:



► Algunos otros ejemplos de formas válidas para marcar el voto pueden ser las siguientes:



► También se puede marcar con una palabra o frase como alguna de éstas:

“Sí”, “aquí es”, “lo mejor”, “me gusta”, entre otras.

► Si la marca sale del recuadro, pero es evidente la decisión del elector, el voto cuenta para el partido político marcado.





→ Los votos a favor del candidato de la coalición (las boletas que tengan marcados dos o tres recuadros de partidos políticos con el mismo nombre del candidato). Observe los siguientes ejemplos:

Votos para candidato de la coalición

Votos para candidato de la coalición

PRI-PVEM

PRD-PT-MOVIMIENTO CIUDADANO



=
1 voto para el candidato de la coalición de los partidos **PRI-PVEM**


=
1 voto para el candidato de la coalición de los partidos **PRD-PT-MOVIMIENTO CIUDADANO**

=
1 voto para el candidato de la coalición de los partidos **PRD-PT**

=
1 voto para el candidato de la coalición de los partidos **PRD-MOVIMIENTO CIUDADANO**

=
1 voto para el candidato de la coalición de los partidos **PT-MOVIMIENTO CIUDADANO**

→ Los votos de Senadores de **Mayoría Relativa** a favor de candidatos no registrados. Observe los siguientes ejemplos:



→ Los votos nulos de Senadores de **Mayoría Relativa** (boletas en blanco, boletas marcadas en su totalidad, boletas marcadas en dos o más recuadros de partidos políticos con nombres diferentes de candidatos o boletas donde no se pueda determinar a favor de quién se emitió el voto). Observe los siguientes ejemplos:



2. Una vez separados y agrupados los votos en montoncitos, recuerde al presidente que solicite a los escrutadores los siguientes resultados y escribalos en el lugar que corresponda:

→ Votos de cada partido político, según corresponda a cada uno de ellos:

- Boletas que tienen marcados los dos emblemas de los partidos políticos de esta coalición: ----->
 - Boletas que tienen marcados los tres emblemas de los partidos políticos de esta coalición: ----->
 - Boletas que tienen marcados dos emblemas de los partidos políticos de esta coalición: ----->
 - Boletas que tienen marcados dos emblemas de los partidos políticos de esta coalición: ----->
 - Boletas que tienen marcados dos emblemas de los partidos políticos de esta coalición: ----->
 - Votos para candidatos no registrados: ----->
 - Votos nulos: ----->
 - Sume con calculadora o manualmente todos los votos de los partidos políticos, los votos de las coaliciones, los votos para candidatos no registrados y los votos nulos, y escriba la cantidad obtenida en este recuadro: ----->
 - Realice con calculadora o manualmente una segunda suma y el resultado anótelos en este recuadro: ----->
 - Si el resultado en las dos sumas es igual, escríbelo en este recuadro: --->
- En caso de que los resultados obtenidos en las dos sumas no sean iguales, vuelva a sumar hasta que las dos cantidades coincidan.

Partido Político	Votos
	(Escriba con número) <input type="text"/>
	<input type="text"/>
	<input type="text"/>
	<input type="text"/>
	<input type="text"/>
	<input type="text"/>
	<input type="text"/>
	<input type="text"/>
	<input type="text"/>
	<input type="text"/>
	<input type="text"/>
	<input type="text"/>
CANDIDATOS NO REGISTRADOS	<input type="text"/>
VOTOS NULOS	<input type="text"/>
TOTAL	<input type="text"/>

Escriba estas cantidades en el apartado del Acta de Escrutinio y Cómputo de Senadores de Mayoría Relativa **8**



COMPARATIVO DEL TOTAL DE BOLETAS DE SENADORES DE MAYORÍA RELATIVA SACADAS DE LAS URNAS Y EL TOTAL DE RESULTADOS DE VOTACIÓN

1. ¿Son iguales las cantidades anotadas en los recuadros con la letra **B** y el **TOTAL** de los resultados de la votación? ----->

Escriba esta cantidad en el apartado **7** del Acta de Escrutinio y Cómputo de Casilla Especial de Senadores de Mayoría Relativa

SÍ NO

(Marque con "X")

--- 7 ---

OPERACIONES DE ESCRUTINIO Y CÓMPUTO DE LA ELECCIÓN DE SENADORES DE REPRESENTACIÓN PROPORCIONAL EN CASILLA ESPECIAL

Lea cuidadosamente las instrucciones y conteste con lápiz en los recuadros correspondientes. En los recuadros que lleven número, llenar los 3 lugares como en los siguientes ejemplos: 001, 012, 123.



BOLETAS SOBRAINTES DE SENADORES

1. Copie aquí el total de BOLETAS SOBRAINTES DE SENADORES que escribió en la página 5 de la HOJA PARA HACER LAS OPERACIONES DE ESCRUTINIO Y CÓMPUTO DE LA ELECCIÓN DE SENADORES DE MAYORÍA RELATIVA ----->

(Escriba con número)

Escriba esta cantidad en el apartado 2 del Acta de Escrutinio y Cómputo de Casilla Especial de Senadores de Representación Proporcional



PERSONAS QUE VOTARON POR SENADORES DE REPRESENTACIÓN PROPORCIONAL EN LA CASILLA ESPECIAL

1. Recuerde al primer escrutador que haga el primer conteo de las personas que votaron por Senadores de **Representación Proporcional** del acta de electores en tránsito para casillas especiales de la siguiente manera:

- Que cuente el total de personas que votaron por Senadores de **Representación Proporcional** anotadas en la primera hoja del acta de electores en tránsito.
- Que anote el resultado en la parte inferior derecha de esa hoja, en la columna que corresponda.
- Que repita esta operación en cada una de las hojas del acta de electores en tránsito.
- Que sume con calculadora o manualmente los totales correspondientes a las personas que votaron por Senadores de **Representación Proporcional** en todas las hojas del acta de electores en tránsito.

2. Escriba el resultado del primer conteo: ----->

1er CONTEO

3. Recuerde al primer escrutador que debe realizar un segundo conteo de todas las personas que votaron por Senadores de **Representación Proporcional** en cada una de las hojas del acta de electores en tránsito, sumando de nuevo con calculadora o manualmente.

4. Escriba el resultado del segundo conteo: ----->

2do CONTEO

5. Si el resultado obtenido en los dos conteos es igual, escríbalo en el recuadro con la letra **A**. En caso de que los resultados obtenidos en los dos conteos no sean iguales, pida al primer escrutador que vuelva a contar las personas que votaron por Senadores de Representación Proporcional, hasta que esté seguro de tener la cantidad correcta.

A

Escriba esta cantidad en el apartado 3 del Acta de Escrutinio y Cómputo de Casilla Especial de Senadores de Representación Proporcional



BOLETAS DE SENADORES DE REPRESENTACIÓN PROPORCIONAL SACADAS DE LAS URNAS

1. Pida al segundo escrutador el resultado obtenido al contar las boletas de la elección de **SENADORES** que tienen el sello de **Representación proporcional**, que se sacaron de las urnas, según lo señalado en el *Manual del Funcionario de Casilla*, y escríbalo aquí en el recuadro con la letra **B**. ----->

B

Escriba esta cantidad en el apartado 4 del Acta de Escrutinio y Cómputo de Casilla Especial de Senadores de Representación Proporcional



COMPARATIVO DEL TOTAL DE PERSONAS QUE VOTARON EN LA CASILLA Y EL TOTAL DE BOLETAS DE SENADORES DE REPRESENTACIÓN PROPORCIONAL SACADAS DE LAS URNAS

1. ¿Son iguales las cantidades anotadas en los recuadros con la letra **A** y **B** ?

SÍ **NO**
(Marque con "X")


Escriba esta cantidad en el apartado **5** del Acta de Escrutinio y Cómputo de Casilla Especial de Senadores de Representación Proporcional



RESULTADOS DE LA VOTACIÓN DE SENADORES DE REPRESENTACIÓN PROPORCIONAL

1. Recuerde al presidente de casilla que una vez que tenga las boletas de la elección de **SENADORES de Representación Proporcional** solicite a los escrutadores que identifiquen y separen los votos emitidos (formando montoncitos o apilándolos) en el siguiente orden:

→ Los votos de Senadores con el sello de **Representación Proporcional** a favor de cada uno de los partidos políticos. Observe los siguientes ejemplos:



▶ Algunos otros ejemplos de formas válidas para marcar el voto pueden ser las siguientes:



▶ También se puede marcar con una palabra o frase como alguna de éstas:

“Sí”, “aquí es”, “lo mejor”, “me gusta”, entre otras.

▶ Si la marca sale del recuadro, pero es evidente la decisión del elector, el voto cuenta para el partido político marcado.

→ Los votos de Senadores con el sello de **Representación Proporcional** a favor de candidatos no registrados. Observe los siguientes ejemplos:



→ Los votos nulos de Senadores con el sello de **Representación Proporcional** (boletas en blanco, boletas marcadas en su totalidad, boletas marcadas en dos o más recuadros de partidos políticos o boletas donde no se pueda determinar a favor de quién se emitió el voto). Observe los siguientes ejemplos:



2. Una vez separados y agrupados los votos en montoncitos, recuerde al presidente que solicite a los escrutadores los siguientes resultados y escribalos en el lugar que corresponda:

Partido Político	Votos (Escriba con número)
	<input type="text"/>
	<input type="text"/>
	<input type="text"/>
	<input type="text"/>
	<input type="text"/>
	<input type="text"/>
	<input type="text"/>
→ Votos para candidatos no registrados:	CANDIDATOS NO REGISTRADOS <input type="text"/>
→ Votos nulos:	VOTOS NULOS <input type="text"/>
→ Sume con calculadora o manualmente todos los votos de los partidos políticos, los votos para candidatos no registrados y los votos nulos, y escriba la cantidad obtenida en este recuadro:	<input type="text"/>
→ Realice con calculadora o manualmente una segunda suma y el resultado anótelos en este recuadro:	<input type="text"/>
→ Si el resultado en las dos sumas es igual, escríbalo en este recuadro: --	TOTAL <input type="text"/>

En caso de que los resultados obtenidos en las dos sumas no sean iguales, vuelva a sumar hasta que las dos cantidades coincidan.

Escriba esta cantidad en el apartado 6 del Acta de Escrutinio y Cómputo de Casilla Especial de Senadores de Representación Proporcional

COMPARATIVO DEL TOTAL DE BOLETAS DE SENADORES DE REPRESENTACIÓN PROPORCIONAL SACADAS DE LAS URNAS Y EL TOTAL DE RESULTADOS DE VOTACIÓN

1. ¿Son iguales las cantidades anotadas en los recuadros con la letra **B** y el **TOTAL** de los resultados de la votación?

SÍ **NO**
(Marque con "X")

Escriba esta cantidad en el apartado 7 del Acta de Escrutinio y Cómputo de Casilla Especial de Senadores de Representación Proporcional

OPERACIONES DE ESCRUTINIO Y CÓMPUTO DE LA ELECCIÓN DE DIPUTADOS FEDERALES DE MAYORÍA RELATIVA EN CASILLA ESPECIAL

Lea cuidadosamente las instrucciones y conteste con lápiz en los recuadros correspondientes. En los recuadros que lleven número, llenar los 3 lugares como en los siguientes ejemplos: 001, 012, 123.



BOLETAS SOBRANTES DE DIPUTADOS FEDERALES

1. Por medio de dos rayas diagonales con una pluma negra cancele las boletas sobrantes de **DIPUTADOS FEDERALES** que no utilizó el elector.

2. Cunte las boletas canceladas y escriba la cantidad obtenida en este recuadro: ----->

1er CONTEO

3. Realice un segundo conteo de las boletas canceladas y escriba el resultado en este recuadro: -->

2do CONTEO

4. Si el resultado obtenido en los dos conteos es igual, escríbalo en este recuadro:
En caso de que los resultados obtenidos en los dos conteos no sean iguales, vuelva a contar el total de boletas canceladas, hasta que esté seguro de tener la cantidad correcta. También escriba este resultado en el apartado de **BOLETAS SOBRANTES** de la página 14 de este cuadernillo, y regrese aquí para continuar con el llenado. ----->

(Escriba con número)

Escriba esta cantidad en el apartado **2** del Acta de Escrutinio y Cómputo de Casilla Especial de Diputados de Mayoría Relativa



PERSONAS QUE VOTARON POR DIPUTADOS FEDERALES DE MAYORÍA RELATIVA EN LA CASILLA ESPECIAL

1. Recuerde al primer escrutador que haga el primer conteo de las personas que votaron por Diputados Federales de **Mayoría Relativa** del acta de electores en tránsito para casillas especiales de la siguiente manera:

→ Que cuente el total de personas que votaron por Diputados Federales de **Mayoría Relativa** anotadas en la primera hoja del acta de electores en tránsito.

→ Que anote el resultado en la parte inferior derecha de esa hoja, en la columna que corresponda.

→ Que repita esta operación en cada una de las hojas del acta de electores en tránsito.

→ Que sume con calculadora o manualmente los totales correspondientes a las personas que votaron por Diputados Federales de **Mayoría Relativa** en todas las hojas del acta de electores en tránsito.

2. Escriba el resultado del primer conteo: ----->

1er CONTEO

3. Recuerde al primer escrutador que debe realizar un segundo conteo de todas las personas que votaron por Diputados Federales de **Mayoría Relativa** en cada una de las hojas del acta de electores en tránsito, sumando de nuevo con calculadora o manualmente.

4. Escriba el resultado del segundo conteo: ----->

2do CONTEO

5. Si el resultado obtenido en los dos conteos es igual, escríbalo en el recuadro con la letra **A**. En caso de que los resultados obtenidos en los dos conteos no sean iguales, pida al primer escrutador que vuelva a contar las personas que votaron por Diputados Federales de **Mayoría Relativa**, hasta que esté seguro de tener la cantidad correcta.

A

Escriba esta cantidad en el apartado **3** del Acta de Escrutinio y Cómputo de Casilla Especial de Diputados de Mayoría Relativa



BOLETAS DE DIPUTADOS FEDERALES DE MAYORÍA RELATIVA SACADAS DE LAS URNAS

1. Pida al segundo escrutador el resultado obtenido al contar las boletas de la elección de Diputados Federales de **Mayoría Relativa**, que se sacaron de las urnas, según lo señalado en el **Manual del Funcionario de Casilla**, y escríbalo aquí en el recuadro con la letra **B**. ----->

B

Escriba esta cantidad en el apartado **4** del Acta de Escrutinio y Cómputo de Casilla Especial de Diputados de Mayoría Relativa



COMPARATIVO DEL TOTAL DE PERSONAS QUE VOTARON EN LA CASILLA Y EL TOTAL DE BOLETAS DE DIPUTADOS DE MAYORÍA RELATIVA SACADAS DE LAS URNAS

1. ¿Son iguales las cantidades anotadas en los recuadros con la letra **A** y **B** ?

SÍ **NO**
(Marque con "X")

Escriba esta cantidad en el apartado **5** del Acta de Escrutinio y Cómputo de Casilla Especial de Diputados de Mayoría Relativa



RESULTADOS DE LA VOTACIÓN DE DIPUTADOS FEDERALES DE MAYORÍA RELATIVA

1. Recuerde al presidente de casilla que una vez que tenga las boletas de la elección de **DIPUTADOS de Mayoría Relativa** solicite a los escrutadores que:

- Saquen de la caja paquete electoral la **GUÍA DE APOYO PARA LA CLASIFICACIÓN DE LOS VOTOS DE DIPUTADOS** y la extiendan sobre una superficie plana, como una mesa.
- Identifiquen y separen las boletas sobrantes y los votos emitidos (formando montoncitos o apilándolos) orientándose con las figuras de la guía, y colocando sobre ésta las boletas según corresponda, en el siguiente orden:
 - Las boletas sobrantes canceladas con dos líneas diagonales.
 - Los votos a favor de cada uno de los partidos políticos. Observe los siguientes ejemplos:



▶ Algunos otros ejemplos de formas válidas para marcar el voto pueden ser las siguientes:



▶ También se puede marcar con una palabra o frase como alguna de éstas:

“Sí”, “aquí es”, “lo mejor”, “me gusta”, entre otras.

▶ Si la marca sale del recuadro, pero es evidente la decisión del elector, el voto cuenta para el partido político marcado.

→ Los votos a favor del candidato de la coalición (las boletas que tengan marcados dos o tres recuadros de partidos políticos con el mismo nombre del candidato). Observe los siguientes ejemplos:

Votos para candidato de la coalición	Votos para candidato de la coalición				
PRI-PVEM	PRD-PT-MOVIMIENTO CIUDADANO				
=	=	=	=	=	=
1 voto para el candidato de la coalición de los partidos PRI-PVEM	1 voto para el candidato de la coalición de los partidos PRD-PT-MOVIMIENTO CIUDADANO	1 voto para el candidato de la coalición de los partidos PRD-PT	1 voto para el candidato de la coalición de los partidos PRD-MOVIMIENTO CIUDADANO	1 voto para el candidato de la coalición de los partidos PT-MOVIMIENTO CIUDADANO	1 voto para el candidato de la coalición de los partidos PT-MOVIMIENTO CIUDADANO

→ Los votos de Diputados Federales de **Mayoría Relativa** a favor de candidatos no registrados. Observe los siguientes ejemplos:



→ Los votos nulos de Diputados Federales de **Mayoría Relativa** (boletas en blanco, boletas marcadas en su totalidad, boletas marcadas en dos o más recuadros de partidos políticos con nombres diferentes de candidatos o boletas donde no se pueda determinar a favor de quién se emitió el voto). Observe los siguientes ejemplos:



2. Una vez separados y agrupados los votos en montoncitos, recuerde al presidente que solicite a los escrutadores los siguientes resultados y escríbalos en el lugar que corresponda:

→ Votos de cada partido político, según corresponda a cada uno de ellos:

→ Boletas que tienen marcados los dos emblemas de los partidos políticos de esta coalición: ----->

→ Boletas que tienen marcados los tres emblemas de los partidos políticos de esta coalición: ----->

→ Boletas que tienen marcados dos emblemas de los partidos políticos de esta coalición: ----->

→ Boletas que tienen marcados dos emblemas de los partidos políticos de esta coalición: ----->

→ Boletas que tienen marcados dos emblemas de los partidos políticos de esta coalición: ----->

→ Votos para candidatos no registrados: ----->

→ Votos nulos: ----->

Sume con calculadora o manualmente todos los votos de los partidos políticos, los votos de las coaliciones, los votos para candidatos no registrados y los votos nulos. El resultado anótelos en este recuadro: ----->

→ Realice con calculadora o manualmente una segunda suma y el resultado anótelos en este recuadro: ----->

→ Si el resultado en las dos sumas es igual, escríbalo en este recuadro: ----->

En caso de que los resultados obtenidos en las dos sumas no sean iguales, vuelva a sumar hasta que las dos cantidades coincidan.

Partido Político	Votos (Escriba con número)
CANDIDATOS NO REGISTRADOS	
VOTOS NULOS	
TOTAL	

Escriba estas cantidades en el apartado del Acta de Escrutinio y Cómputo de Casilla Especial de Diputados de Mayoría Relativa

COMPARATIVO DEL TOTAL DE BOLETAS DE DIPUTADOS FEDERALES DE MAYORÍA RELATIVA SACADAS DE LAS URNAS Y EL TOTAL DE RESULTADOS DE VOTACIÓN

1. ¿Son iguales las cantidades anotadas en los recuadros con la letra **B** y el **TOTAL** de los resultados de la votación? ----->

SÍ NO
(Marque con "X")

Escriba esta cantidad en el apartado 7 del Acta de Escrutinio y Cómputo de Casilla Especial de Diputados de Mayoría Relativa

OPERACIONES DE ESCRUTINIO Y CÓMPUTO DE LA ELECCIÓN DE DIPUTADOS FEDERALES DE REPRESENTACIÓN PROPORCIONAL EN CASILLA ESPECIAL

Lea cuidadosamente las instrucciones y conteste con lápiz en los recuadros correspondientes. En los recuadros que lleven número, llenar los 3 lugares como en los siguientes ejemplos: 001, 012, 123.



BOLETAS SOBRAINTES DE DIPUTADOS FEDERALES

1. Copie aquí el total de BOLETAS SOBRAINTES DE DIPUTADOS FEDERALES que escribió en la página 11 de la **HOJA PARA HACER LAS OPERACIONES DE ESCRUTINIO Y CÓMPUTO DE LA ELECCIÓN DE DIPUTADOS FEDERALES DE MAYORÍA RELATIVA** ----->

--	--	--

(Escriba con número)

Escriba esta cantidad en el apartado 2 del Acta de Escrutinio y Cómputo de Casilla Especial de Diputados de Representación Proporcional



PERSONAS QUE VOTARON POR DIPUTADOS FEDERALES DE REPRESENTACIÓN PROPORCIONAL EN LA CASILLA ESPECIAL

1. Recuerde al primer escrutador que haga el primer conteo de las personas que votaron por Diputados Federales de **Representación Proporcional** del acta de electores en tránsito para casillas especiales de la siguiente manera:

- Que cuente el total de personas que votaron por Diputados Federales de **Representación Proporcional** anotadas en la primera hoja del acta de electores en tránsito.
- Que anote el resultado en la parte inferior derecha de esa hoja, en la columna que corresponda.
- Que repita esta operación en cada una de las hojas del acta de electores en tránsito.
- Que sume con calculadora o manualmente los totales correspondientes a las personas que votaron por Diputados Federales de **Representación Proporcional** en todas las hojas del acta de electores en tránsito.

2. Escriba el resultado del primer conteo: ----->

--	--	--

1er CONTEO

3. Recuerde al primer escrutador que debe realizar un segundo conteo de todas las personas que votaron por Diputados Federales de **Representación Proporcional** en cada una de las hojas del acta de electores en tránsito, sumando de nuevo con calculadora o manualmente.

4. Escriba el resultado del segundo conteo: ----->

--	--	--

2do CONTEO

5. Si el resultado obtenido en los dos conteos es igual, escríbalo en el recuadro con la letra **A**. En caso de que los resultados obtenidos en los dos conteos no sean iguales, pida al primer escrutador que vuelva a contar las personas que votaron por Diputados Federales de Representación Proporcional, hasta que esté seguro de tener la cantidad correcta.

A

Escriba esta cantidad en el apartado 3 del Acta de Escrutinio y Cómputo de Casilla Especial de Diputados de Representación Proporcional



BOLETAS DE DIPUTADOS FEDERALES DE REPRESENTACIÓN PROPORCIONAL SACADAS DE LAS URNAS

1. Pida al segundo escrutador el resultado obtenido al contar las boletas de la elección de **DIPUTADOS FEDERALES** que tienen el sello de **Representación proporcional**, que se sacaron de las urnas, según lo señalado en el *Manual del Funcionario de Casilla*, y escríbalo aquí en el recuadro con la letra **B**. ----->

B

Escriba esta cantidad en el apartado 4 del Acta de Escrutinio y Cómputo de Casilla Especial de Diputados de Representación Proporcional



COMPARATIVO DEL TOTAL DE PERSONAS QUE VOTARON EN LA CASILLA Y EL TOTAL DE BOLETAS DE DIPUTADOS DE REPRESENTACIÓN PROPORCIONAL SACADAS DE LAS URNAS

1. ¿Son iguales las cantidades anotadas en los recuadros con la letra **A** y **B** ?

SÍ **NO**
(Marque con "X")

Escriba esta cantidad en el apartado **5** del Acta de Escrutinio y Cómputo de Casilla Especial de Diputados de Representación Proporcional



RESULTADOS DE LA VOTACIÓN DE DIPUTADOS FEDERALES DE REPRESENTACIÓN PROPORCIONAL

1. Recuerde al presidente de casilla que una vez que tenga las boletas de la elección de **DIPUTADOS FEDERALES de Representación Proporcional** solicite a los escrutadores que identifiquen y separen los votos emitidos (formando montoncitos o apilándolos) en el siguiente orden:

→ Los votos de Diputados Federales con el sello de **Representación Proporcional** a favor de cada uno de los partidos políticos. Observe los siguientes ejemplos:



▶ Algunos otros ejemplos de formas válidas para marcar el voto pueden ser las siguientes:



▶ También se puede marcar con una palabra o frase como alguna de éstas:

“Sí”, “aquí es”, “lo mejor”, “me gusta”, entre otras.

▶ Si la marca sale del recuadro, pero es evidente la decisión del elector, el voto cuenta para el partido político marcado.

→ Los votos de Diputados Federales con el sello de **Representación Proporcional** a favor de candidatos no registrados. Observe los siguientes ejemplos:



→ Los votos nulos de Diputados Federales con el sello de **Representación Proporcional** (boletas en blanco, boletas marcadas en su totalidad, boletas marcadas en dos o más recuadros de partidos políticos o boletas donde no se pueda determinar a favor de quién se emitió el voto). Observe los siguientes ejemplos:



2. Una vez separados y agrupados los votos en montoncitos, recuerde al presidente que solicite a los escrutadores los siguientes resultados y escribalos en el lugar que corresponda:

Partido Político	Votos (Escriba con número)
	<input type="text"/>
	<input type="text"/>
	<input type="text"/>
	<input type="text"/>
	<input type="text"/>
	<input type="text"/>
	<input type="text"/>
→ Votos para candidatos no registrados:	CANDIDATOS NO REGISTRADOS <input type="text"/>
→ Votos nulos:	VOTOS NULOS <input type="text"/>
→ Sume con calculadora o manualmente todos los votos de los partidos políticos, los votos para candidatos no registrados y los votos nulos, y escriba la cantidad obtenida en este recuadro:	<input type="text"/>
→ Realice con calculadora o manualmente una segunda suma y el resultado anótelos en este recuadro:	<input type="text"/>
→ Si el resultado en las dos sumas es igual, escríbalo en este recuadro: --	TOTAL <input type="text"/>

En caso de que los resultados obtenidos en las dos sumas no sean iguales, vuelva a sumar hasta que las dos cantidades coincidan.

Escriba esta cantidad en el apartado 6 del Acta de Escrutinio y Cómputo de Casilla Especial de Diputados de Representación Proporcional

COMPARATIVO DEL TOTAL DE BOLETAS DE DIPUTADOS FEDERALES DE REPRESENTACIÓN PROPORCIONAL SACADAS DE LAS URNAS Y EL TOTAL DE RESULTADOS DE VOTACIÓN

1. ¿Son iguales las cantidades anotadas en los recuadros con la letra **B** y el **TOTAL** de los resultados de la votación?

SÍ NO
(Marque con "X")

Escriba esta cantidad en el apartado 7 del Acta de Escrutinio y Cómputo de Casilla Especial de Diputados de Representación Proporcional

2

PROCESO ELECTORAL FEDERAL 2011-2012
ACTA DE ESCRUTINIO Y COMPUTO DE CASILLA
PRESIDENTE DE LOS ESTADOS UNIDOS MEXICANOS

DESPUES DE LLENAR Y REVISAR LOS DATOS DE LA HOJA PARA HACER OPERACIONES, LLENE ESTA ACTA. ESCRIBA FUERTE SOBRE LA MESA CON PLUMA NEGRA. PARA QUE TODAS LAS COPIAS SE PUEDAN LEER Y SIGA CADA UNA DE LAS INSTRUCCIONES DETODOS LOS APARTADOS.

1 **DATOS DE LA CASILLA** (Copie la información de su "Nombramiento de funcionario de casilla").
 ENTIDAD FEDERATIVA: _____ DISTRITO ELECTORAL FEDERAL: 01
 MUNICIPIO O DELEGACIÓN: _____
 LA CASILLA SE INSTALÓ EN: _____
Escriba la calle, número, colonia, localidad y lugar

SECCIÓN: _____
(Con número)

TIPO DE CASILLA: MESA MESA DE VOTOS MESA DE VOTOS Y MESA DE VOTOS

2 **BOLETAS SOBREVIVIENTES DE PRESIDENTE**
(Escriba el total de boletas no usadas y conculadas).

3 **PERSONAS QUE VOTARON**
(Escriba el total de personas que votaron con su sufragio en el Tribunal Electoral. Si la casilla especial escribe el total de personas anotadas en el acta de elecciones en reinista. y otros personas que votaron con su sufragio en el Tribunal Electoral. Si la casilla especial escribe el total de personas anotadas en el acta de elecciones en reinista.)

4 **REPRESENTANTES DE PARTIDOS POLITICOS QUE VOTARON EN LA CASILLA SIN ESTAR INCLUIDOS EN LA LISTA NOMINAL**
(Escriba el total de boletas de "voto 2012" de la relación de representantes de partidos políticos ante la mesa de escrutinio de casilla o escriba cero "0" si se trata de casilla especial.)

5 **SUME LAS CANTIDADES DE LOS APARTADOS 3 Y 4:**

6 **BOLETAS DE PRESIDENTE SACADAS DE LAS URNAS**
(Escriba el total de boletas de la elección de Presidente que se sacaron de las urnas.)

7 **¿ES IGUAL EL NÚMERO TOTAL DEL APARTADO 5 CON EL TOTAL DE BOLETAS DE PRESIDENTE SACADAS DE LAS URNAS DEL APARTADO 6?** SI NO.
(Marque con "SI" o "NO")

8 **RESULTADOS DE LA VOTACIÓN DE PRESIDENTE** (Escriba los votos para cada partido político, coalición, candidatos no registrados y votos nulos, anulados y escriba el resultado en TOTAL).

RESULTADOS DE LA VOTACIÓN DE PRESIDENTE DE LOS ESTADOS UNIDOS MEXICANOS	
PARTIDO	(Con número)
TOTAL	

Escriba aquí solo el número de boletas que fueron marcadas por el ambiente de la papeleta y no de este acta.

Escriba aquí solo el número de boletas que fueron marcadas por el ambiente de la papeleta y no de este acta.

9 **¿ES IGUAL LA CANTIDAD DEL APARTADO 6 CON EL TOTAL DE LOS VOTOS DEL APARTADO 8?** SI NO.
(Marque con "SI" o "NO")

10 **¿SE PRESENTARON INCIDENTES DURANTE EL ESCRUTINIO Y COMPUTO DE LA ELECCIÓN DE PRESIDENTE DE LOS ESTADOS UNIDOS MEXICANOS?** SI NO.
(Marque con "SI" o "NO")
 DESCRIBA BREVEMENTE _____

EN SU CASO, SE ESCRIBIERON EN _____ HOJA(S) DE INCIDENTES, MISMA(S) QUE SE ANEXA(N) A LA PRESENTE ACTA.
(Con número)

11 **MESA DIRECTIVA DE CASILLA** (Escriba los nombres de los funcionarios de casilla presentes y asegúrese que todos firmen).

CARGO	NOMBRES	FIRMAS
PRESIDENTE		
SECRETARIO		
1er. ESCRUTADOR		
2o. ESCRUTADOR		

12 **REPRESENTANTES DE PARTIDOS POLITICOS** (Escriba los nombres de los representantes de partidos políticos y asegúrese de que firmen todos los que están presentes).

PARTIDO	NOMBRES	FIRMAS

SI ALGÚN REPRESENTANTE FIRMO BAJO PROTESTA, ESCRIBA EL PARTIDO POLÍTICO Y LA RAZÓN: _____

13 **ESCRITOS DE PROTESTA** (En su caso, escriba el número de escritos de protesta en el recuadro del partido político que los presento y mételos en el sobre de expediente de casilla de la elección de Presidente de los Estados Unidos Mexicanos).

14 **UNA VEZ LLENADA Y FIRMADA EL ACTA, META EL ORIGINAL EN EL SOBRE DE EXPEDIENTE DE PRESIDENTE DE LOS ESTADOS UNIDOS MEXICANOS; META LA PRIMERA COPIA EN EL SOBRE PREP; META LA SEGUNDA COPIA EN EL SOBRE QUE VA POR FUERA DEL PAQUETE ELECTORAL; Y ENTREGUE COPIA LEGIBLE A LOS REPRESENTANTES DE LOS PARTIDOS POLITICOS PRESENTES.**
SE LEVANTÓ LA PRESENTE ACTA CON FUNDAMENTO EN LOS ARTICULOS 159; 160; 239; 244 AL 247; 265; 276 Y 273 AL 282 DEL CÓDIGO FEDERAL DE INSTITUCIONES Y PROCEDIMIENTOS ELECTORALES.

4

PROCESO ELECTORAL FEDERAL 2011-2012
**ACTA DE ESCRUTINIO Y COMPUTO DE CASILLA ESPECIAL
 SENADORES DE MAYORIA RELATIVA**

DESPUES DE LLENAR Y REVISAR LOS DATOS DE LA HOJA PARA HACER OPERACIONES, LLENAR ESTA ACTA.
 ESCRIBA FUERTE SOBRE LA MESA CON PLUMIA NEGRA; PARA QUE TODAS LAS COPIAS SE PUEDAN LEER Y SIGA CADA UNA DE LAS INSTRUCCIONES DE TODOS LOS APARTADOS.

1 **DATOS DE LA CASILLA** (Copie la información de su "Nombramiento de funcionario de casilla").

ENTIDAD FEDERATIVA: _____

MUNICIPIO O DELEGACIÓN: _____

LA CASILLA SE INSTALÓ EN: _____

SECCIÓN: _____

TIPO DE CASILLA: ESPECIAL (Escriba el número)

7 ¿ES IGUAL LA CANTIDAD DEL APARTADO 4 CON EL TOTAL DE LOS VOTOS DEL APARTADO 3? SI NO (Marque con "X")

8 ¿SE PRESENTARON INCIDENTES DURANTE EL ESCRUTINIO Y COMPUTO DE LA ELECCIÓN DE SENADORES DE MAYORIA RELATIVA? SI NO (Marque con "X")

DESCRIBA BREVEMENTE: _____

2 **BOLETAS SOBREVIVIENTES DE SENADORES**
 (Escriba el total de boletas no usadas y canceladas). _____ (Con número)

3 **PERSONAS QUE VOTARON POR SENADORES DE MAYORIA RELATIVA EN LA CASILLA ESPECIAL** (Escriba el total de personas autorizadas en el acta de elecciones en tribuna que votaron por Senadores de Mayoría Relativa). _____ (Con número)

4 **BOLETAS DE SENADORES DE MAYORIA RELATIVA SACADAS DE LAS URNAS** (Escriba el total de boletas de la elección de Senadores de Mayoría Relativa que se sacaron de las urnas). _____ (Con número)

9 **MESA DIRECTIVA DE CASILLA** (Escriba los nombres de los funcionarios de casilla presentes y asegúrese que todos firmen).
 EN SU CASO, SE ESCRIBIERON EN _____ HOJA(S) DE INCIDENTES, MISMA(S) QUE SE ANEXAN A LA PRESENTE ACTA.
 NOMBRES _____ FIRMAS _____

5 ¿ES IGUAL EL NÚMERO TOTAL DEL APARTADO 3 CON EL TOTAL DE BOLETAS DE SENADORES DE MAYORIA RELATIVA SACADAS DE LAS URNAS DEL APARTADO 4? SI NO (Marque con "X")

6 **RESULTADOS DE LA VOTACIÓN DE SENADORES** (Escriba los votos para cada partido político, coalición, candidato no registrados y votos nulos, símbolos y escriba el resultado en TOTAL).

10 **REPRESENTANTES DE PARTIDOS POLITICOS** (Escriba los nombres de los representantes de partidos políticos y asegúrese de que firmen todos los que están presentes).

PARTIDO	RESULTADOS DE LA VOTACIÓN DE SENADORES DE MAYORIA RELATIVA
	(Con número)
CANDIDATOS NO REGISTRADOS	
VOTOS NULOS	
TOTAL	

Escriba el número de boletas que fueron sacadas de la urna y el número de boletas que fueron usadas en el acta de elecciones.

Escriba el número de boletas que fueron sacadas de las urnas y el número de boletas que fueron usadas en el acta de elecciones.

PARTIDO	NOMBRES	FIRMAS	¿FIRMARON EN EL ESCRUTINIO? (SI/NO)

SI ALGUN REPRESENTANTE FIRMO BAJO PROTESTA, ESCRIBA EL PARTIDO POLITICO Y LA RAZÓN _____

11 **ESCRITOS DE PROTESTA** (En su caso, escriba el número de escritos de protesta en el recuadro del partido político que los presentó y metálos en el sobre de expediente de casilla especial de la elección de Senadores).

12 **UNA VEZ LLENADA Y FIRMADA EL ACTA, META EL ORIGINAL EN EL SOBRE DE EXPEDIENTE DE CASILLA ESPECIAL DE SENADORES; META LA PRIMERA COPIA EN EL SOBRE PREP; META LA SEGUNDA COPIA EN EL SOBRE QUE VA POR FUERA DEL PAQUETE ELECTORAL; Y ENTREGUE COPIA LEGIBLE A LOS REPRESENTANTES DE LOS PARTIDOS POLITICOS PRESENTES.**

SE LEVANTÓ LA PRESENTE ACTA CON FUNDAMENTO EN LOS ARTICULOS 244 AL 247; 270; 273 AL 282, DEL CÓDIGO FEDERAL DE INSTITUCIONES Y PROCEDIMIENTOS ELECTORALES.



5

PROCESO ELECTORAL FEDERAL 2011-2012
ACTA DE ESCRUTINIO Y CÓMPUTO DE CASILLA ESPECIAL
SENADORES DE REPRESENTACIÓN PROPORCIONAL



DESPUÉS DE LLENAR Y REVISAR LOS DATOS DE LA HOJA PARA HACER OPERACIONES. LLENE ESTA ACTA. ESCRIBA FUERTE SOBRE LA MESA CON PLUMA NEGRA, PARA QUE TODAS LAS COPIAS SE PUEDAN LEER Y SIGA CADA UNA DE LAS INSTRUCCIONES DE TODOS LOS APARTADOS.

1 **DATOS DE LA CASILLA** (Copie la información de su "Nombramiento de funcionario de casilla").

ENTIDAD FEDERATIVA: _____ DISTRITO ELECTORAL FEDERAL: _____ SECCIÓN: _____ (Con número)

MUNICIPIO O DELEGACIÓN: _____ TIPO DE CASILLA: ESPECIAL (Marque con "X") (Escriba el número)

LA CASILLA SE INSTALÓ EN: _____ (Escriba calle, número, colonia, localidad o lugar) _____ (Con número)

2 **BOLETAS SOBREVIVIENTES DE SENADORES** (Escriba el total de boletas no usadas y canceladas). _____ (Con número)

3 **PERSONAS QUE VOTARON POR SENADORES DE REPRESENTACIÓN PROPORCIONAL EN LA CASILLA ESPECIAL** (Escriba el total de personas anotadas en el acta de elecciones en tránsito que votaron por Senadores de Representación Proporcional). _____ (Con número)

4 **BOLETAS DE SENADORES DE REPRESENTACIÓN PROPORCIONAL SACADAS DE LAS URNAS** (Escriba el total de boletas de Senadores con el sello de Representación Proporcional que se sacaron de las urnas). _____ (Con número)

5 **¿ES IGUAL EL NÚMERO TOTAL DEL APARTADO 3 CON EL TOTAL DE BOLETAS DE SENADORES DE REPRESENTACIÓN PROPORCIONAL SACADAS DE LAS URNAS DEL APARTADO 4?** (SI) (NO). (Marque con "X")

6 **RESULTADOS DE LA VOTACIÓN DE SENADORES DE REPRESENTACIÓN PROPORCIONAL** (Escriba los votos para cada partido político, candidatos no registrados y votos nulos, sumados y escriba el resultado en TOTAL).

PARTIDO	RESULTADOS DE LA VOTACIÓN DE SENADORES DE REPRESENTACIÓN PROPORCIONAL
	_____ (Con número)

CANDIDATOS NO REGISTRADOS	_____
VOTOS NULOS	_____
TOTAL	_____

7 **¿ES IGUAL LA CANTIDAD DEL APARTADO 6 CON EL TOTAL DE LOS VOTOS DEL APARTADO 5?** (SI) (NO). (Marque con "X")

8 **¿SE PRESENTARON INCIDENTES DURANTE EL ESCRUTINIO Y CÓMPUTO DE LA ELECCIÓN DE SENADORES DE REPRESENTACIÓN PROPORCIONAL?** (SI) (NO). (Marque con "X")
 DESCRIBA BREVEMENTE _____

9 **MESA DIRECTIVA DE CASILLA** (Escriba los nombres de los funcionarios de casilla presentes y asegúrese que todos firmen).
 EN SU CASO, SE ESCRIBIERON EN _____ HOJA(S) DE INCIDENTES, MISMA(S) QUE SE ANEXA(N) A LA PRESENTE ACTA. (Con número)

CARGO	NOMBRES	FIRMAS
PRESIDENTE		
SECRETARIO		
1er. ESCRUTADOR		
2o. ESCRUTADOR		

10 **REPRESENTANTES DE PARTIDOS POLÍTICOS** (Escriba los nombres de los representantes de partidos políticos y asegúrese de que firmen todos los que están presentes).

PARTIDO	NOMBRES	FIRMAS	ACTUACIÓN DEL SENADOR (MARQUE CON "X")
			ABSENTE / ALBUCA / FOTOGRAFÍA

SI ALGÚN REPRESENTANTE FIRMÓ BAJO PROTESTA, ESCRIBA EL PARTIDO POLÍTICO Y LA RAZÓN: _____

11 **ESCRITOS DE PROTESTA** (En su caso, escriba el número de escritos de protesta en el recuadro del partido político que los presentó y metálos en el sobre de expediente de casilla especial de la elección de Senadores).

PAN
 PRD
 PV
 VOTADO
 PT
 MOVIMIENTO CIUDADANO
 UNIDOS

12 **UNA VEZ LLENADA Y FIRMADA EL ACTA, META EL ORIGINAL EN EL SOBRE DE EXPEDIENTE DE CASILLA ESPECIAL DE SENADORES; META LA PRIMERA COPIA EN EL SOBRE PREP; META LA SEGUNDA COPIA EN EL SOBRE QUE VA POR FUERA DEL PAQUETE ELECTORAL; Y ENTREGUE COPIA LEGIBLE A LOS REPRESENTANTES DE LOS PARTIDOS POLÍTICOS PRESENTES.**

SE LEVANTÓ LA PRESENTE ACTA CON FUNDAMENTO EN LOS ARTICULOS 244 AL 247; 270; 273 AL 277; 279 AL 282, DEL CÓDIGO FEDERAL DE INSTITUCIONES Y PROCEDIMIENTOS ELECTORALES.

7

**PROCESO ELECTORAL FEDERAL 2011-2012
ACTA DE ESCRUTINIO Y COMPUTO DE CASILLA ESPECIAL
DIPUTADOS FEDERALES DE MAYORIA RELATIVA**

DESPUES DE LLENAR Y REVISAR LOS DATOS DE LA HOJA PARA HACER OPERACIONES, LLENE ESTA ACTA. ESCRIBA FUERTE SOBRE LA MESA CON PLUMA NEGRA, PARA QUE TODAS LAS COPIAS SE PUEDAN LEER Y SIGA CADA UNA DE LAS INSTRUCCIONES DE TODOS LOS APARTADOS.

- 7. ¿ES IGUAL LA CANTIDAD DEL APARTADO 4 CON EL TOTAL DE LOS VOTOS DEL APARTADO 6? SI NO (Marque con "X")
- 8. ¿SE PRESENTARON INCIDENTES DURANTE EL ESCRUTINIO Y COMPUTO DE LA ELECCION DE DIPUTADOS FEDERALES DE MAYORIA RELATIVA? SI NO (Marque con "X")

DESCRIBA BREVEAMENTE:

EN SU CASO, SE ESCRIBIERON EN _____ HOJAS DE INCIDENTES, MISMA(S) QUE SE ANEXIAN A LA PRESENTE ACTA. (Con número)

9. MESA DIRECTIVA DE CASILLA. (Escriba los nombres de los funcionarios de casilla presentes y asegúrese que todos firmen).

CARGO	NOMBRES	FIRMAS
PRESIDENTE		
SECRETARIO		
1er. ESCRUTADOR		
2o. ESCRUTADOR		

10. REPRESENTANTES DE PARTIDOS POLITICOS. (Escriba los nombres de los representantes de partidos políticos y asegúrese de que firmen todos los que están presentes).

PARTIDO	NOMBRES	FIRMAS

SI ALGÚN REPRESENTANTE FIRMO BAJO PROTESTA, ESCRIBA EL PARTIDO POLITICO Y LA RAZÓN:

11. ESCRITOS DE PROTESTA. (En su caso, escriba el número de escritos de protesta en el recuadro del partido político que los presentó y métalos en el sobre de expediente de casilla especial de la elección de Diputados Federales).

	<input type="text"/>		<input type="text"/>		<input type="text"/>		<input type="text"/>		<input type="text"/>		<input type="text"/>		<input type="text"/>
--	----------------------	--	----------------------	--	----------------------	--	----------------------	--	----------------------	--	----------------------	--	----------------------

12. UNA VEZ LLENADA Y FIRMADA EL ACTA, META EL ORIGINAL EN EL SOBRE DE EXPEDIENTE DE CASILLA ESPECIAL DE DIPUTADOS FEDERALES; META LA PRIMERA COPIA EN EL SOBRE PREP-META LA SEGUNDA COPIA EN EL SOBRE QUE VA POR FUERA DEL PAQUETE ELECTORAL Y ENTREGUE COPIA LEGIBLE A LOS REPRESENTANTES DE LOS PARTIDOS POLITICOS PRESENTES.

SE LEVANTO LA PRESENTE ACTA CON FUNDAMENTO EN LOS ARTICULOS 244 AL 247; 270; 273 AL 282, DEL CODIGO FEDERAL DE INSTITUCIONES Y PROCEDIMIENTOS ELECTORALES.



1. DATOS DE LA CASILLA. (Copie la información de su "Nombramiento de funcionario de casilla")

ENTIDAD FEDERATIVA: _____

MUNICIPIO O DELEGACION: _____

LA CASILLA SE INSTALO EN: _____ (Aclarar calle, número, colonia, localidad, lugar)

DISTRITO ELECTORAL FEDERAL: _____

SECCION: _____ (Con número)

TIPO DE CASILLA: ESPECIAL ORDINARIA (Marque con "X")

ESCRIBA EL NUMERO DE LA CASILLA: _____ (Escriba el número)

2. BOLETAS SOBRIANTES DE DIPUTADOS FEDERALES. (Escriba el total de boletas no usadas y canceladas).

3. PERSONAS QUE VOTARON POR DIPUTADOS FEDERALES DE MAYORIA RELATIVA EN LA CASILLA ESPECIAL. (Escriba el total de personas anotadas en el acta de electores en tránsito que votaron por Diputados Federales de Mayoría Relativa).

4. BOLETAS DE DIPUTADOS FEDERALES DE MAYORIA RELATIVA SACADAS DE LAS URNAS. (Escriba el total de boletas de la elección de Diputados Federales de Mayoría Relativa que se sacaron de las urnas).

5. ¿ES IGUAL EL NUMERO TOTAL DEL APARTADO 3 CON EL TOTAL DE BOLETAS DE DIPUTADOS FEDERALES DE MAYORIA RELATIVA SACADAS DE LAS URNAS DEL APARTADO 4? SI NO (Marque con "X")

6. RESULTADOS DE LA VOTACION DE DIPUTADOS FEDERALES DE MAYORIA RELATIVA. (Escriba los votos para cada partido político, coalición, candidatos no registrados y votos nulos, atmebos y escriba el resultado en TOTAL).

PARTIDO	RESULTADOS DE LA VOTACION DE DIPUTADOS FEDERALES DE MAYORIA RELATIVA
	<input type="text"/>
	<input type="text"/>
	<input type="text"/>
	<input type="text"/>
	<input type="text"/>
	<input type="text"/>
	<input type="text"/>
	<input type="text"/>
	<input type="text"/>
TOTAL	<input type="text"/>



PROCESO ELECTORAL FEDERAL 2011-2012

ACTA DE ESCRUTINIO Y CÓMPUTO DE CASILLA ESPECIAL DIPUTADOS FEDERALES DE REPRESENTACIÓN PROPORCIONAL

8

DESPUÉS DE LLENAR Y REVISAR LOS DATOS DE LA HOJA PARA HACER OPERACIONES, LLENE ESTA ACTA. ESCRIBA FUERTE SOBRE LA MESA CON PLUMA NEGRA, PARA QUE TODAS LAS COPIAS SE PUEDAN LEER Y SIGA CADA UNA DE LAS INSTRUCCIONES DE TODOS LOS APARTADOS.

1 DATOS DE LA CASILLA (Cople la información de su "Nombramiento de funcionario de casilla").

ENTIDAD FEDERATIVA: _____ DISTRITO ELECTORAL FEDERAL: _____

MUNICIPIO O DELEGACIÓN: _____

LA CASILLA SE INSTALÓ EN: _____
(Escriba número, número, colonia, localidad o lugar)

SECCIÓN: _____
(Escriba el número)

TIPO DE CASILLA: _____
(Escriba con "X")

ESPECIAL
(Escriba el número)

2 BOLETAS SOBRIANTES DE DIPUTADOS FEDERALES
(Escriba el total de boletas no usadas y canceladas).

3 PERSONAS QUE VOTARON POR DIPUTADOS FEDERALES DE REPRESENTACIÓN PROPORCIONAL EN LA CASILLA ESPECIAL. (Escriba el total de personas anotadas en el acta de elecciones en tránsito que votaron por Diputados Federales de Representación Proporcional).

4 BOLETAS DE DIPUTADOS FEDERALES DE REPRESENTACIÓN PROPORCIONAL SACADAS DE LAS URNAS
(Escriba el total de boletas de Diputados Federales con el sello de representación Proporcional que se sacaron de las urnas).

5 ¿ES IGUAL EL NÚMERO TOTAL DEL APARTADO 3 CON EL TOTAL DE BOLETAS DE DIPUTADOS FEDERALES DE REPRESENTACIÓN PROPORCIONAL SACADAS DE LAS URNAS DEL APARTADO 4? SÍ NO
(Escriba con "X")

6 RESULTADOS DE LA VOTACIÓN DE DIPUTADOS FEDERALES DE REPRESENTACIÓN PROPORCIONAL
(Escriba los votos para cada partido político, candidatos no registrados y votos nulos, sámelos y escriba el resultado en TOTAL).

PARTIDO	RESULTADOS DE LA VOTACIÓN DE DIPUTADOS FEDERALES DE REPRESENTACIÓN PROPORCIONAL
	(Con número)
CANDIDATOS NO REGISTRADOS	
VOTOS NULOS	
TOTAL	

7 ¿ES IGUAL LA CANTIDAD DEL APARTADO 6 CON EL TOTAL DE LOS VOTOS DEL APARTADO 5? SÍ NO
(Escriba con "X")

8 ¿REPRESENTARON INCIDENTES DURANTE EL ESCRUTINIO Y CÓMPUTO DE LA ELECCIÓN DE DIPUTADOS FEDERALES DE REPRESENTACIÓN PROPORCIONAL? SÍ NO
(Escriba con "X")

9 MESA DIRECTIVA DE CASILLA (Escriba los nombres de los funcionarios de casilla presentes y asegúrese que todos firmen).
EN SU CASO, SE ESCRIBIERON EN _____ HOJA(S) DE INCIDENTES, MISMA(S) QUE SE ANEXA(N) A LA PRESENTE ACTA.
(Con número)

CARGO	NOMBRES	FIRMAS
PRESIDENTE		
SECRETARIO		
1er. ESCRUTADOR		
2o. ESCRUTADOR		

10 REPRESENTANTES DE PARTIDOS POLÍTICOS (Escriba los nombres de los representantes de partidos políticos y asegúrese de que firmen todos los que están presentes).

PARTIDO	NOMBRES	FIRMAS

SI ALGÚN REPRESENTANTE FIRMO BAJO PROTESTA, ESCRIBA EL PARTIDO POLÍTICO Y LA RAZÓN: _____

11 ESCRITOS DE PROTESTA (En su caso, escriba el número de escritos de protesta en el recuadro del partido político que los presentó y métales en el sobre de expediente de casilla especial de la elección de Diputados Federales).

12 UNA VEZ LLENADA Y FIRMADA EL ACTA, META EL ORIGINAL EN EL SOBRE DE EXPEDIENTE DE CASILLA ESPECIAL DE DIPUTADOS FEDERALES; META LA PRIMERA COPIA EN EL SOBRE PREP; META LA SEGUNDA COPIA EN EL SOBRE QUE VA POR FUERA DEL PAQUETE ELECTORAL; Y ENTREGUE COPIA LEGIBLE A LOS REPRESENTANTES DE LOS PARTIDOS POLÍTICOS PRESENTES.

SE LEVANTÓ LA PRESENTE ACTA CON FUNDAMENTO EN LOS ARTICULOS 244 AL 247; 270; 273 AL 277; 279 AL 282, DEL CÓDIGO FEDERAL DE INSTITUCIONES Y PROCEDIMIENTOS ELECTORALES.



PROCESO ELECTORAL FEDERAL 2011-2012

RECIBO DE COPIA LEGIBLE DE LAS ACTAS DE CASILLA

ENTREGADAS A LOS REPRESENTANTES DE LOS PARTIDOS POLÍTICOS

ESCRIBA FUERTE SOBRE LA MESA CON PLUMA NEGRA, PARA QUE TODAS LAS COPIAS SE PUEDAN LEER Y SIGA CADA UNA DE LAS INSTRUCCIONES DE TODOS LOS APARTADOS.

1 DATOS DE LA CASILLA (Copie la información de su "Nombramiento de funcionario de casilla").

SECCIÓN: _____ (Con número)

ENTIDAD FEDERATIVA: _____

DISTRITO ELECTORAL FEDERAL: _____

MUNICIPIO O DELEGACIÓN: _____

LA CASILLA SE INSTALÓ EN: _____ (Escriba la calle, número, colonia, localidad o lugar)

2 COPIAS LEGIBLES DE LAS ACTAS ENTREGADAS A LOS REPRESENTANTES DE PARTIDOS POLÍTICOS (Marque con "X" en los cuadros de las actas y documentos que correspondan, escriba los nombres de los representantes de los partidos políticos que recibieron las copias y asegúrese que firman de recibido).

PARTIDO	ACTAS DE CONCURSO Y CONJUNTO DE LA ELECCIÓN DE:				ACTA DE ELECTORES EN EL PAQUETE PARA CASILLAS ESPECIALES	HOJA DE INCIDENTES	CONTINENTE DE CASILLA Y MEMORIAS DEL PAQUETE ELECTORAL (PROCESO ELECTORAL ESPECIAL)	NOMBRES (Escriba el nombre del representante de partido político)	FIRMAS	TIPO DE REPRESENTANTE (Marque con "X")	
	INDEPENDIENTES DE LOS ESTADOS UNIDOS MEXICANOS	SENADORES	REPRESANTACION RELATIVA	REPRESANTACION RELATIVA EN CASILLAS ESPECIALES						ANTE CASILLA	GENERAL
1											

3 UNA VEZ LLENADO Y FIRMA DO EL RECIBO, META EL ORIGINAL EN EL SOBRE QUE VA POR FUERA DEL PAQUETE ELECTORAL Y ENTREGUE COPIA AL PRESIDENTE DE LA MESA DIRECTIVA DE CASILLA.
Se extiende el presente recibo con fundamento en los artículos 245, párrafo 4; 247, párrafo 1, inciso b) y 282, párrafo 1 del Código Federal de Instituciones y Procedimientos Electorales.

Ejercicio 14

¿Dónde guardarlos?

INTEGRACIÓN DE LOS EXPEDIENTES DE CASILLA

La integración de los expedientes de casilla y del paquete electoral es el cuarto momento de la Jornada Electoral.

Identifica el lugar donde deben guardarse los sobres y subraya la respuesta correcta.

¿Dónde debes guardarlo?

1



Expediente de Presidente

- a) Dentro del paquete electoral.
- b) En una de las fundas del exterior del paquete electoral.
- c) En la caja pequeña, junto con el aplicador de líquido indeleble y la marcadora.


2



Expediente de senadores

- a) En la funda para el Acta de Escrutinio y Cómputo por fuera del paquete electoral.
- b) En la caja pequeña, junto con el aplicador de líquido indeleble y la marcadora.
- c) Dentro del paquete electoral.


3



Expediente de diputados federales

- a) En la caja pequeña, junto con el aplicador de líquido indeleble y la marcadora.
- b) Dentro del paquete electoral.
- c) En la funda para el sobre del PREP.

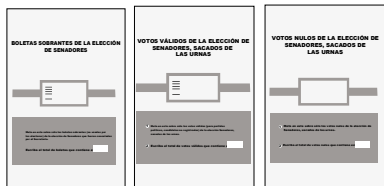
4



Sobres para boletas sobrantes, votos válidos y votos nulos (Presidente)

- a) En la caja exterior, junto con el aplicador de líquido indeleble y la marcadora.
- b) En una bolsa de plástico negra y en la funda para el sobre del PREP.
- c) En una bolsa de plástico dentro del paquete electoral.

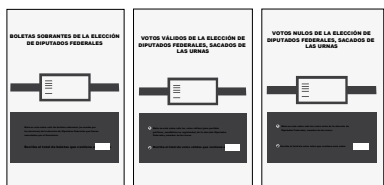
5



Sobres para boletas sobrantes, votos válidos y votos nulos (senadores)

- a) En una bolsa de plástico negra y después en la funda para el sobre del PREP.
- b) Fuera del paquete junto con el aplicador de líquido indeleble y la marcadora.
- c) En una bolsa de plástico dentro del paquete electoral.


6



Sobres para boletas sobrantes, votos válidos y votos nulos (diputados)

- a) En una bolsa de plástico dentro del paquete electoral.
- b) En la funda para el Acta de Escrutinio y Cómputo por fuera del paquete electoral.
- c) En una bolsa de plástico y después en la funda para el sobre del PREP.

7



Sobre para actas de escrutinio y cómputo por fuera del paquete electoral (Presidente, senadores y diputados federales)

- a) En la caja pequeña, junto con el aplicador de líquido indeleble y la marcadora.
- b) Dentro del paquete electoral.
- c) En una de las fundas transparentes por fuera del paquete electoral.


8



Sobre del PREP

- a) Se guarda en el estuche del cancel para entregarse por separado.
- b) En una de las fundas de plástico transparentes por fuera del paquete electoral.
- c) Dentro del paquete electoral.

9



Lista Nominal de Electores

- a) Dentro del paquete electoral.
- b) En la funda para el Acta de Escrutinio y Cómputo por fuera del paquete electoral.
- c) En la funda para el sobre del PREP.

Ejercicio 15

Clausura de la casilla

PUBLICACIÓN DE RESULTADOS Y CLAUSURA DE LA CASILLA

Con los siguientes datos practica el llenado del cartel de resultados y del formato de clausura de la casilla.

Entidad federativa: _____. Distrito electoral federal: _____.
 Sección: _____. Municipio o delegación: _____.
 Tipo de casilla: _____.
 Calle, número, colonia, localidad o lugar: _____
 _____.

El secretario entrega a cada uno de los representantes de partido político presentes copia de los siguientes documentos:

- Acta de Electores en Tránsito.
- Acta de la Jornada Electoral.
- Acta de Escrutinio y Cómputo de cada una de las elecciones.
- Hoja(s) de incidentes.

El secretario llena el “Cartel de resultados de la votación en casilla especial” y cada representante de partido político firma junto a los resultados en el recuadro correspondiente a su partido y recibe copia legible de las actas de la casilla.

VOTOS SACADOS DE LAS URNAS					
Dos coaliciones Presidente, senadores y diputados					
	Presidente	Senadores		Diputados federales	
		MR	RP	MR	RP
PAN	83	49	33	16	18
PRI	82	48	33	15	18
PRD	80	46	33	13	18
PVEM	82	48	33	15	18
PT	80	46	33	13	18
MOVIMIENTO CIUDADANO	80	46	33	13	18
NUEVA ALIANZA	83	49	33	16	18
CANDIDATO DE COALICIÓN 1					
PRI-PVEM	2	2	NA	2	NA

... Continúa

	Presidente	Senadores		Diputados federales	
		MR	RP	MR	RP
CANDIDATO DE COALICIÓN 2					
PRD-PT-MOVIMIENTO CIUDADANO	3	3	NA	3	NA
PRD-PT	2	2	NA	2	NA
PRD-MOVIMIENTO CIUDADANO	2	2	NA	2	NA
PT-MOVIMIENTO CIUDADANO	2	2	NA	2	NA
CANDIDATOS NO REGISTRADOS	6	2	8	8	15
VOTOS NULOS	8	5	6	9	10
TOTAL	595	350	245	129	151

La presidenta, con ayuda de los escrutadores, coloca el “Cartel de resultados de la votación en casilla especial” afuera de la casilla. Por su parte, el secretario llena la “Constancia de clausura de casilla y remisión del paquete electoral al Consejo Distrital” (la casilla se clausura a las 8:00 p.m. del 1 de julio) y entrega copia de este documento a los representantes de partido político, quienes firman un recibo. La constancia y el recibo los guarda en el sobre “Actas de Escrutinio y Cómputo por fuera del paquete electoral”. Las funcionarias de casilla que entregan el paquete electoral en las oficinas del IFE son la presidenta y la segunda escrutadora; ningún representante de partido político las acompaña.

Los funcionarios de casilla son: Juliana Martínez Villalón, presidenta; Nicolás Cazola Fernández, secretario; Sandra López Moreno, primera escrutadora, y Jimena Barandas Cuevas, segunda escrutadora. Los representantes de partido político son: Juan Hernández Castro, PAN; Rodrigo Núñez Lara, PRI; Karla Godínez Ramírez, PRD; Rosa Pedraza García, PVEM; José Vargas Contreras, PT; María Martínez Castillo, MOVIMIENTO CIUDADANO, y Jimena Castro López, NUEVA ALIANZA.



INSTITUTO FEDERAL ELECTORAL
 PROCESO ELECTORAL FEDERAL 2011 - 2012

RESULTADOS DE LA VOTACIÓN EN CASILLA ESPECIAL 1 DE JULIO DE 2012

ENTIDAD FEDERATIVA (ESTADO): _____ DISTRITO ELECTORAL FEDERAL: _____
(Escriba con número)

MUNICIPIO O DELEGACIÓN: _____ **TIPO DE CASILLA**

SECCIÓN: _____
(Escriba con número)

ESPECIAL _____
(Escriba el número)

PARTIDO	RESULTADOS (CON NÚMERO)					FIRMA DE LOS REPRESENTANTES DE LOS PARTIDOS POLÍTICOS	
	PRESIDENTE DE LOS ESTADOS UNIDOS MEXICANOS	SENADORES POR EL PRINCIPIO DE:		DIPUTADOS FEDERALES POR EL PRINCIPIO DE:			
		MAYORÍA RELATIVA	REPRESENTACIÓN PROPORCIONAL	MAYORÍA RELATIVA	REPRESENTACIÓN PROPORCIONAL		
			NO HAY COALICIÓN EN ESTE CASO		NO HAY COALICIÓN EN ESTE CASO		
VOTOS PARA CANDIDATOS NO REGISTRADOS							
VOTOS NULOS							

EL PRESIDENTE DE LA MESA DIRECTIVA DE CASILLA

 NOMBRE

 FIRMA

PROCESO ELECTORAL FEDERAL 2011-2012

CONSTANCIA DE CLAUSURA DE CASILLA Y REMISIÓN DEL PAQUETE ELECTORAL AL CONSEJO DISTRITAL

INSTITUTO FEDERAL ELECTORAL

ESCRIBA FUERTE SOBRE LA MESA CON PLUMA NEGRA, PARA QUE TODAS LAS COPIAS SE PUEDAN LEER Y SIGA CADA UNA DE LAS INSTRUCCIONES DE TODOS LOS APARTADOS

1 DATOS DE LA CASILLA (Copie la información de su nombramiento de funcionario de casilla).

ENTIDAD FEDERATIVA: _____ DISTRITO ELECTORAL FEDERAL: _____ SECCIÓN: _____ (Comisariado)

MUNICIPIO O DELEGACIÓN: _____ TIPO DE CASILLA (Marque con "X")

MADRID COAHUILA GUANAJUATO QUERÉTARO VERACRUZ OAXACA YUCATECO CAMPECHE TABASCO CHIQUILA TAMPICO

2 CLAUSURA DE LA CASILLA (Conteste).

Habiéndose formado el paquete electoral con el expediente y sobres correspondientes a cada una de las elecciones, el Secretario de la mesa directiva de casilla hace constar que, siendo las _____ horas (PM / AM) del día _____ de julio de 2012, se clausuró la casilla y, bajo la responsabilidad del Presidente de la mesa directiva de casilla, se hará entrega del paquete electoral al Consejo Distrital o al Centro de Recepción y Traslado que le corresponda por conducto de:

PRESIDENTE (Marque con "X") SECRETARIO (Marque con "X") 1er. ESCRUTADOR (Marque con "X") 2o. ESCRUTADOR (Marque con "X")

Y representantes de los partidos políticos que se indican (Marque con "X"):

PAN PRD FID VERDE PT MOVIMIENTO CIUDADANO ALIANZA

3 MESA DIRECTIVA DE CASILLA (Escriba los nombres de los funcionarios de casilla y asegúrese que todos firmen).

CARGO	NOMBRES	FIRMAS
PRESIDENTE		
SECRETARIO		
1er. ESCRUTADOR		
2o. ESCRUTADOR		

4 REPRESENTANTES DE LOS PARTIDOS POLÍTICOS (Escriba los nombres de los representantes de partidos políticos y asegúrese de que firmen todos los que están presentes).

PARTIDO	NOMBRES	FIRMAS

5 UNA VEZ LLENADA Y FIRMADA LA CONSTANCIA, META EL ORIGINAL EN EL SOBRE QUE VA POR FUERA DEL PAQUETE ELECTORAL; ENTREGUE LA PRIMERA COPIA AL PRESIDENTE DE LA MESA DIRECTIVA DE CASILLA Y COPIA LEGIBLE A LOS REPRESENTANTES DE PARTIDOS POLÍTICOS. SE EXTIENDE LA PRESENTE CONSTANCIA CON FUNDAMENTO EN LOS ARTÍCULOS 284 Y 285 DEL CÓDIGO FEDERAL DE INSTITUCIONES Y PROCEDIMIENTOS ELECTORALES.

Ejercicio 16 ¡Practiquemos!

EJERCICIO INTEGRADOR

Lee el siguiente ejemplo del desarrollo de la Jornada Electoral y con la información que se presenta elige la opción correcta. Llena las actas y la documentación que se encuentran al final del caso.

Recuerda que el llenado correcto de la documentación electoral es fundamental para que tengas un exitoso desempeño como funcionario de casilla.

Si tienes dudas pregúntale a tu capacitador-asistente electoral, él te ayudará las veces que sean necesarias para que puedas realizar mejor tus funciones.

Como en todos los ejercicios anteriores, utilizaremos los datos de identificación de tu casilla.

Entidad federativa: _____. Distrito electoral federal: _____.
Sección: _____. Municipio o delegación: _____.
Tipo de casilla: _____.
Calle, número, colonia, localidad o lugar: _____
_____.

A las 7:50 a.m. todos los funcionarios de casilla, algunos representantes de partido político, un observador electoral y el operador de equipo de cómputo se encuentran afuera del domicilio donde se instalará la casilla.

Los funcionarios de casilla son: Esteban Meza Briseño, presidente; Lorena Zamudio Linares, secretaria; Daniel Vázquez Arroyo, primer escrutador; Andrea Soto Pérez, segunda escrutadora; Bertha Gutiérrez Nava, primera suplente general; Carol Díaz Gómez, segunda suplente general, y Laila Herrera Castro, tercera suplente general. Los representantes de partido político son: Edith Esquivel Nájera, PAN; Zaira Santos Ruiz, PRI; Katia Mendoza Luna, PRD; Otilia Quiroz Alba, PVEM; Hugo Zegna de la Cruz, PT; Raymundo Torres Barros, MOVIMIENTO CIUDADANO, y Tamara Duarte Cano, NUEVA ALIANZA.

1. Faltan 10 minutos para las 8:00 de la mañana y cada uno se presenta con Esteban y le muestra su nombramiento. Andrea le dice a Esteban que ya están todos y que pueden empezar a llenar el acta. Esteban:

- a) Responde que deben esperar hasta las 8:00 a.m. para iniciar la instalación y el llenado del Acta de la Jornada Electoral.
- b) Dice que está de acuerdo en que se inicie el armado de las urnas y le pide al secretario que empiece a contar las boletas recibidas.
- c) Le pregunta a un representante de partido político qué debe hacer.

A las 8:05 Lorena empieza a contar las boletas recibidas; son 764 para cada elección: 750 para los electores que lleguen a la casilla especial y 14 para los representantes de los partidos políticos, con los folios:

BOLETAS RECIBIDAS	FOLIO INICIAL	FOLIO FINAL
Presidente	402594	403357
Senadores	402594	403357
Diputados federales	402594	403357

Realizado el conteo, ninguno de los representantes de partido político solicita sellar o firmar las boletas. Esteban, con ayuda de Daniel y Andrea, arma las urnas y muestra a los representantes de partido, al observador electoral y a los electores presentes que están vacías, y las coloca a la vista de todos.

El operador del equipo de cómputo, junto con el presidente, inicia la operación del equipo. Durante la instalación de la casilla no se presentan incidentes. Esteban declara el inicio de la votación a las 8:47 a.m.

La votación comienza sin contratiempos. Los primeros en votar son los funcionarios de casilla. Los ciudadanos formados en la fila se presentan con Esteban, le muestran su Credencial para Votar con fotografía y su dedo pulgar derecho para comprobar que no han votado, y el operador del equipo de cómputo toma los datos de las credenciales y en cada caso muestra la pantalla al elector y al presidente.

En el transcurso de la votación se presentan los siguientes hechos:

NOMBRE DEL CIUDADANO	FOLIO	CLAVE DE ELECTOR	AÑO DE REGISTRO	NÚMERO DE EMISIÓN	SITUACIÓN
Mauricio Meneses López	0003458145216	MNLPMR77122824H200	1995	01	A la 1:56 p.m. se presenta en estado de ebriedad y quiere votar.
Angélica Montes Gálvez	0006701397635	MNGLAN85021009M100	2003	01	A las 2:34 p.m. se presenta sin Credencial para Votar.

... Continúa

NOMBRE DEL CIUDADANO	FOLIO	CLAVE DE ELECTOR	AÑO DE REGISTRO	NÚMERO DE EMISIÓN	SITUACIÓN
Marco Antonio Gutiérrez Castro	0001235399855	GTCSMR65070216H700	1991	02	A las 4:42 p.m. se presenta con la Credencial para Votar de su papá y pide votar en su nombre.

2. A las **15:15 p.m.** se presenta una ciudadana que es la hermana de Lorena. Al revisar la Credencial para Votar Lorena se da cuenta de que el número de sección corresponde con el de la casilla, informando de ello a Esteban.

¿Qué decisión debe tomar Esteban?

- a) Le permite votar y le solicita al operador del equipo de cómputo que realice la captura en el sistema.
- b) La regaña, le ordena que revise bien su credencial y le pide que se retire.
- c) Le comunica que no puede votar ahí y la invita a votar en la casilla que le corresponde.

3. Un poco más tarde llega una mujer ciega, quien pide que se le ayude para ingresar a la casilla.

¿Qué trato se le debe dar a esta persona?

- a) Se le da preferencia: sin necesidad de que se forme, se le brindan todas las facilidades para que vote y en su caso se le proporcionan las plantillas braille.
- b) Se le solicita que espere en la fila hasta que le toque su turno y vota con la ayuda de un observador electoral.
- c) Se le niega el acceso a la casilla y se le pide que se presente con una persona de su confianza para que pueda votar.

4. Enseguida llega un ciudadano que le dice a Esteban que su papá está muy enfermo y no puede ir a la casilla pero quiere votar, por lo que él va a marcar la boleta en lugar de su papá:

Ante esta situación, ¿qué debe hacer Esteban?

- a) Le explica que no puede votar en lugar de su papá porque el voto es personal.
- b) Le entrega las boletas y le permite votar.
- c) Le entrega las boletas y le dice que se las lleve a su papá para que las marque y las devuelva antes del cierre de la casilla.

5. Faltando cinco minutos para las seis de la tarde (**5:55 p.m.**) todavía hay personas formadas para votar.

¿Qué tiene que hacer Esteban para realizar el cierre de la votación?

- a) Apresurar a los electores y permitirles votar afuera del cancel para terminar antes de las **6:00 p.m.**, hora en que se debe cerrar la votación.
- b) Avisar a los ciudadanos formados que la votación se cierra a las 6:00 p.m., aunque no alcancen a votar todos.
- c) Permitir votar a los electores que lleguen a formarse hasta las 6:00 p.m. y avisar a los que lleguen después de esa hora que no pueden votar porque ya se cerró la votación.

La votación se cierra a las 6:17 p.m. y Lorena llena el apartado de cierre de la votación.

Cada uno de los representantes de partido político entrega un escrito de incidentes; sin discutir, la secretaria recibe los escritos.

6. Llenada y firmada el Acta de la Jornada Electoral, Esteban comenta que es necesario comenzar a clasificar y contar los votos, para después trasladar el paquete electoral a las oficinas del IFE (Consejo Distrital).

Lorena cancela las boletas sobrantes:

- a) Separándolas del talón y destruyéndolas.
- b) Con dos rayas diagonales hechas con pluma de tinta negra, sin desprenderlas del bloc.
- c) Con una cruz grande hecha con lápiz.

RESULTADOS					
	ELECCIÓN DE PRESIDENTE DE LOS ESTADOS UNIDOS MEXICANOS	ELECCIÓN DE SENADORES		ELECCIÓN DE DIPUTADOS FEDERALES	
Boletas recibidas.	764	764		764	
Primer conteo de boletas sobrantes canceladas.	469	469		616	
Segundo conteo de boletas sobrantes canceladas.	469	469		616	
		MR	RP	MR	RP
Primer conteo de personas anotadas en el Acta de Electores en Tránsito que votaron.	295	148	147	64	84
Segundo conteo de personas anotadas en el Acta de Electores en Tránsito que votaron.	295	148	147	64	84
Boletas sacadas de las urnas.	295	148	147	64	84

VOTOS SACADOS DE LAS URNAS					
Dos coaliciones Presidente, senadores y diputados					
	Presidente	Senadores		Diputados federales	
		MR	RP	MR	RP
PAN	40	19	17	8	9
PRI	39	18	17	7	9
PRD	37	16	17	5	9
PVEM	39	18	17	7	9
PT	37	16	17	5	9
MOVIMIENTO CIUDADANO	37	16	17	5	9
NUEVA ALIANZA	40	19	17	8	9
CANDIDATO DE COALICIÓN 1					
PRI-PVEM	2	2	NA	2	NA
CANDIDATO DE COALICIÓN 2					
PRD-PT-MOVIMIENTO CIUDADANO	3	3	NA	3	NA
PRD-PT	2	2	NA	2	NA
PRD-MOVIMIENTO CIUDADANO	2	2	NA	2	NA
PT-MOVIMIENTO CIUDADANO	2	2	NA	2	NA
CANDIDATOS NO REGISTRADOS	7	5	13	1	10
VOTOS NULOS	8	10	15	7	11
PRIMERA SUMA RESULTADOS	295	148	147	64	84
SEGUNDA SUMA RESULTADOS	295	148	147	64	84
TOTAL	295	148	147	64	84

Durante el conteo de los votos (escrutinio y cómputo) no se presentan incidentes; sin embargo, a las 7:07 p.m. Raymundo (MOVIMIENTO CIUDADANO) y Zaira (PRI) dicen que no están de acuerdo con la forma en que los escrutadores están clasificando los votos, y cada uno presenta un escrito de protesta para la elección de Presidente.

Terminado el conteo de los votos, Lorena entrega copias de las actas y de la hoja de incidentes, así como del disco compacto (CD) con el Acta de Electores en Tránsito a los representantes de partido político, quienes firman el acuse de recibo.

Los funcionarios de la mesa directiva de casilla realizan la integración de los documentos electorales en los sobres correspondientes y arman el paquete electoral.

Lorena llena el “Cartel de resultados de la votación en casilla especial”, y Esteban lo fija afuera de la casilla en un lugar visible. Enseguida, Lorena llena la “Constancia de clausura de casilla y remisión del paquete electoral al Consejo Distrital” y entrega copia a todos los representantes de partido político. La casilla se clausura a las 8:37 p.m. del día 1 de julio. Esteban (presidente), Lorena (secretaria) y Otilia (PVEM) hacen la entrega del paquete electoral en las oficinas del IFE.



PROCESO ELECTORAL FEDERAL 2011-2012

ACTA DE LA JORNADA ELECTORAL

1

1 **ESCRIBA FUERTE SOBRE LA MESA CON PLUMA NEGRA, PARA QUE TODAS LAS COPIAS SE PUEDAN LEER Y SIGA CADA UNA DE LAS INSTRUCCIONES DE TODOS LOS APARTADOS.**

COPIE Y ANOTE LA INFORMACIÓN DE SU "NOMBRAMIENTO DE FUNCIONARIO DE CASILLA":

ENTIDAD FEDERATIVA: _____ SECCIÓN: _____ (Con número)

MUNICIPIO O DELEGACIÓN: _____ DISTRITO ELECTORAL FEDERAL: _____

TIPO DE CASILLA: (Marque con "X")

FLESA (Asesoramiento) FLESA (Asesoramiento y control) FLESA (Asesoramiento y control) FLESA (Asesoramiento) FLESA (Asesoramiento)

2 **LA CASILLA SE INSTALÓ EN:** _____ (Escriba calle, número, colonia, localidad o lugar)

Y SU INSTALACIÓN EMPEZÓ A LAS: _____ A.M. DEL DÍA 1 DE JULIO DE 2012.

3 **ESCRIBA EL NOMBRE DE LOS FUNCIONARIOS DE MESA DIRECTIVA DE CASILLA, MARQUE CON "X" SI EL FUNCIONARIO FUE TOMADO DE LA FILA DE VOTANTES Y ASEGURESE QUE FIRMAN TODOS LOS QUE ESTÉN PRESENTES EN LA INSTALACIÓN DE LA CASILLA:**

CARGO	NOMBRES	FIRMAS
PRESIDENTE		
SECRETARIO		
1er. ESCRUTADOR		
2o. ESCRUTADOR		

4 **CUENTE DE UNA EN UNA EL TOTAL DE BOLETAS RECIBIDAS Y ANOTE LA CANTIDAD:**

PRESIDENTE _____ (Con número)

SENADORES _____ (Con número)

DIPUTADOS FEDERALES _____ (Con número)

5 **ESCRIBA EL NÚMERO DE LOS FOLIOS INICIAL Y FINAL DE LAS BOLETAS RECIBIDAS DE PRESIDENTE, SENADORES Y DIPUTADOS, EN CASO DE QUE LOS FOLIOS NO SEAN CONTINUOS, UTILICE EL SEGUNDO CUADRO DE LA ELECCIÓN QUE CORRESPONDA PARA REGISTRARLOS:**

PRESENTE	DEL NÚMERO: FE- _____ (Con número)	AL NÚMERO: FE- _____ (Con número)
PRESENTE	DEL NÚMERO: FE- _____ (Con número)	AL NÚMERO: FE- _____ (Con número)
SENADORES	DEL NÚMERO: FE- _____ (Con número)	AL NÚMERO: FE- _____ (Con número)

6 **ESCRIBA EL TOTAL DE CIUDADANOS QUE ESTÁN INCLUIDOS EN LA LISTA NOMINAL:**

(Con número) _____

7 **ESCRIBA EL TOTAL DE CIUDADANOS QUE ESTÁN EN LA LISTA QUE CONTIENE LAS RESOLUCIONES DEL TRIBUNAL ELECTORAL (LISTA NOMINAL ADICIONAL), SÓLO EN CASO DE HABERLA RECIBIDO:**

(Con número) _____

8 **¿ALGÚN REPRESENTANTE DE PARTIDO POLÍTICO FIRMO O SELLO LAS BOLETAS? (SI) (NO) (Marque con "X")**

MARQUE CON "X" EL PARTIDO POLÍTICO QUE FIRMO O SELLO LAS BOLETAS:

PAN PVEM PT PRI PRD PUSC PUSC PUSC

9 **CUANDO LAS URNAS FUERON ARMADAS ANTE LOS FUNCIONARIOS Y REPRESENTANTES DE LOS PARTIDOS POLÍTICOS PRESENTES: ¿COMPROBÓ QUE LAS URNAS ESTABAN VACÍAS? (SI) (NO) (Marque con "X")**

¿LAS URNAS SE COLOCARON A LA VISTA DE TODOS? (SI) (NO) (Marque con "X")

10 **¿SE PRESENTARON INCIDENTES DURANTE LA INSTALACIÓN DE LA CASILLA? (SI) (NO) (Marque con "X")** DESCRIBA BREVEMENTE: _____

EN SU CASO, SE ESCRIBIERON EN _____ HOJA(S) DE INCIDENTES, MISMA(S) QUE SE ANEXIA(N) A LA PRESENTE ACTA.

11 **ESCRIBA LOS NOMBRES DE LOS REPRESENTANTES DE LOS PARTIDOS POLÍTICOS Y ASEGURESE DE QUE FIRMAN TODOS LOS QUE ESTÉN PRESENTES EN LA INSTALACIÓN DE LA CASILLA:**

NOMBRES	FIRMAS	NOMBRES	FIRMAS

12 **SI ALGÚN REPRESENTANTE DE LOS PARTIDOS POLÍTICOS FIRMO BAJO PROTESTA, ESCRIBA EL PARTIDO POLÍTICO Y LA RAZÓN:**

LA VOTACIÓN INICIÓ A LAS _____ A.M.

13 **LA VOTACIÓN TERMINÓ A LAS _____ P.M. PORQUE: (Marque con "X")**

ANTES DE LAS 6 P.M. YA HABÍAN VOTADO TODOS LOS ELECTORES INSCRITOS EN LA LISTA NOMINAL. DESPUÉS DE LAS 6 P.M. AÚN HABÍA ELECTORES PRESENTES EN LA CASILLA.

A LAS 6 P.M. YA NO HABÍAN ELECTORES EN LA CASILLA. SE SUSPENDIÓ DEFINITIVAMENTE LA VOTACIÓN.

14 **¿SE PRESENTARON INCIDENTES DURANTE EL DESARROLLO DE LA VOTACIÓN? (SI) (NO) (Marque con "X")**

DESCRIBA BREVEMENTE: _____

EN SU CASO, SE ESCRIBIERON EN _____ HOJA(S) DE INCIDENTES, MISMA(S) QUE SE ANEXIA(N) A LA PRESENTE ACTA.

15 **ESCRIBA EL NOMBRE DE LOS FUNCIONARIOS DE MESA DIRECTIVA DE CASILLA Y ASEGURESE QUE FIRMAN TODOS LOS QUE ESTÉN PRESENTES EN EL CIERRE DE LA VOTACIÓN:**

CARGO	NOMBRES	FIRMAS
PRESIDENTE		
SECRETARIO		
1er. ESCRUTADOR		
2o. ESCRUTADOR		

16 **ESCRIBA LOS NOMBRES DE LOS REPRESENTANTES DE LOS PARTIDOS POLÍTICOS Y ASEGURESE DE QUE FIRMAN TODOS LOS QUE ESTÉN PRESENTES EN EL CIERRE DE LA VOTACIÓN:**

NOMBRES	FIRMAS	NOMBRES	FIRMAS

17 **SI ALGÚN REPRESENTANTE DE LOS PARTIDOS POLÍTICOS FIRMO BAJO PROTESTA, ESCRIBA EL PARTIDO POLÍTICO Y LA RAZÓN:**

18 **ESCRIBA EN EL RECUADRO CORRESPONDIENTE EL NÚMERO DE ESCRITOS DE INCIDENTES QUE LOS PARTIDOS POLÍTICOS HAYAN PRESENTADO DURANTE LA VOTACIÓN Y METALOS EN EL SOBRE DE EXPEDIENTE DE LA ELECCIÓN DE DIPUTADOS FEDERALES.**

UNA VEZ LLENADA Y FIRMADA EL ACTA, META EL ORIGINAL EN EL SOBRE DE EXPEDIENTE DE CASILLA DE LA ELECCIÓN DE DIPUTADOS FEDERALES, META LA PRIMERA COPIA EN EL SOBRE DE EXPEDIENTE DE PRESIDENTE; META LA SEGUNDA COPIA EN EL SOBRE DE EXPEDIENTE DE SENADORES Y ENTREGUE COPIA LEGIBLE A LOS REPRESENTANTES DE PARTIDOS POLÍTICOS PRESENTES.

SE LEVANTÓ LA PRESENTE ACTA CON FUNDAMENTO EN LOS ARTÍCULOS 159-344 AL 347-259 AL 272-281 Y 282 DEL CÓDIGO FEDERAL DE INSTITUCIONES Y PROCEDIMIENTOS ELECTORALES.

HOJA DE

PROCESO ELECTORAL FEDERAL 2011-2012
HOJA DE INCIDENTES



ESCRIBA FUERTE SOBRE LA MESA CON PLUMA NEGRA, PARA QUE TODAS LAS COPIAS SE PUEDAN LEER Y SIGA CADA UNA DE LAS INSTRUCCIONES DE TODOS LOS APARTADOS.

1 DATOS DE LA CASILLA (Copie la información de su "Nombramiento de funcionario de casilla").

ENTIDAD FEDERATIVA: DISTRITO ELECTORAL FEDERAL: SECCIÓN:

MUNICIPIO O DELEGACIÓN: TIPO DE CASILLA (Municipio 27)

2 DESCRIPCIÓN DE LOS INCIDENTES (Marque con una "x" el momento en que se presentó el incidente, ya sea en la instalación de la casilla, en el desarrollo de la votación, en el cierre de la votación, y/o en el escrutinio y cómputo, en la columna correspondiente anote la hora del incidente, y por último describalo).

Table with columns for Momento del Incidente (hora, hora, hora, hora, hora, hora) and Descripción. Includes a large watermark: ORIGINAL PARA EL SOBRES FEDERAL PARA LA DE PUTADOS

3 MESA DIRECTIVA DE CASILLA (Escriba los nombres de los funcionarios de casilla y asegúrese que todos firmen).

Table with columns: Cargo, Nombres, Firmas. Rows include Presidente, Secretario, 1er. Escrutador, 2a. Escrutador.

4 REPRESENTANTES DE LOS PARTIDOS POLITICOS (Escriba los nombres de los representantes de partidos políticos y asegúrese de que firmen todos los que están presentes).

Table with columns: Partido, Nombres, Firmas. Includes logos for PAN, PRD, PVF, PRI, PT, and others.

5 UNA VEZ LLEBADA Y FIRMADA LA HOJA DE INCIDENTES, META EL ORIGINAL EN EL SOBRES DE EXPEDIENTE DE CASILLA DE LA ELECCIÓN DE DIPUTADOS FEDERALES; META LA PRIMERA COPIA EN EL EXPEDIENTE DE PRESIDENTE; META LA SEGUNDA COPIA EN EL EXPEDIENTE DE SENADORES Y ENTREGUE COPIA LEGIBLE A LOS REPRESENTANTES DE PARTIDOS POLITICOS PRESENTES. ESTE DOCUMENTO CONSTITUYE, EN CASO DE UTILIZARSE, PARTE INTEGRANTE DEL ACTA DE LA JORNADA ELECTORAL O DE LAS DE ESCRUTINIO Y CÓMPUTO DE CASILLA, SEGÚN EL MOMENTO EN EL QUE SE PRESENTEN LOS INCIDENTES. SE EXTIENDE LA PRESENTE HOJA DE INCIDENTES CON FUNDAMENTO EN LOS ARTICULOS 159, PÁRRAFO 5, INCISO a), 267, PÁRRAFO 2 Y 279, PÁRRAFO 1, INCISO a), DEL CÓDIGO FEDERAL DE INSTITUCIONES Y PROCEDIMIENTOS ELECTORALES.

PROCESO ELECTORAL FEDERAL 2011-2012

CUADERNILLO PARA HACER LAS OPERACIONES DE ESCRUTINIO Y CÓMPUTO DE LAS ELECCIONES DE

PRESIDENTE DE LOS ESTADOS UNIDOS MEXICANOS

SENADORES DE MAYORÍA RELATIVA Y REPRESENTACIÓN PROPORCIONAL

DIPUTADOS DE MAYORÍA RELATIVA Y REPRESENTACIÓN PROPORCIONAL

PARA CASILLAS ESPECIALES

- Operaciones de escrutinio y cómputo de casilla de la elección de Presidente Para llenar el acta no. **2** ----> Página 1
- Operaciones de escrutinio y cómputo de casilla especial de la elección de Senadores de Mayoría Relativa Para llenar el acta no. **4** ----> Página 5
- Operaciones de escrutinio y cómputo de casilla especial de la elección de Senadores de Representación Proporcional Para llenar el acta no. **5** ----> Página 8
- Operaciones de escrutinio y cómputo de casilla especial de la elección de Diputados Federales de Mayoría Relativa Para llenar el acta no. **7** ----> Página 11
- Operaciones de escrutinio y cómputo de casilla especial de la elección de Diputados Federales de Representación Proporcional Para llenar el acta no. **8** ----> Página 14

Quando termine de llenar y revisar los datos de estas hojas, cópielos en los apartados correspondientes de las actas de escrutinio y cómputo de casilla de las elecciones de Presidente, Senadores y Diputados Federales.

Escriba a continuación el número de sección, el tipo y número de casilla:

SECCIÓN: (Con número)

TIPO DE CASILLA

~~ESPECIAL~~ (Escriba el número)

Escriba estos datos de identificación de la casilla en el apartado **1** de las Actas de Escrutinio y Cómputo de Presidente, Senadores de Mayoría Relativa y Representación Proporcional, y Diputados Federales de Mayoría Relativa y Representación Proporcional.

OPERACIONES DE ESCRUTINIO Y CÁLCULO DE LA ELECCIÓN DE PRESIDENTE DE LOS ESTADOS UNIDOS MEXICANOS

Lea cuidadosamente las instrucciones y conteste con lápiz en los recuadros correspondientes. En los recuadros que lleven número, llenar los 3 lugares como en los siguientes ejemplos: 001, 012, 123.



BOLETAS SOBRANTES DE PRESIDENTE

1. Por medio de dos rayas diagonales con una pluma negra cancele las boletas sobrantes de **PRESIDENTE** que no utilizó el elector.

2. Cuente las boletas canceladas y escriba la cantidad obtenida en este recuadro: ----->

--	--	--

1er CONTEO

3. Realice un segundo conteo de las boletas canceladas y escriba el resultado en este recuadro: ----->

--	--	--

2do CONTEO

4. Si el resultado obtenido en los dos conteos es igual, escríbalo en este recuadro: ----->

--	--	--

(Escriba con número)

Escriba esta cantidad en el apartado **2** del Acta de Escrutinio y Cálculo de Presidente

En caso de que los resultados obtenidos en los dos conteos no sean iguales, vuelva a contar el total de boletas canceladas, hasta que esté seguro de tener la cantidad correcta.



PERSONAS QUE VOTARON POR PRESIDENTE INCLUIDAS EN EL ACTA DE ELECTORES EN TRÁNSITO

1. Recuerde al primer escrutador que haga el primer conteo de las personas que votaron por la elección de **PRESIDENTE** del acta de electores en tránsito para casillas especiales de la siguiente manera:

- Que cuente el total de personas que votaron por la elección de Presidente anotadas en la primera hoja del acta de electores en tránsito.
- Que anote el resultado en la parte inferior derecha de esa hoja en la columna que corresponda.
- Que repita esta operación en cada una de las hojas del acta de electores en tránsito.
- Que sume con calculadora o manualmente los totales correspondientes a las personas que votaron en todas las hojas del acta de electores en tránsito.

2. Escriba el resultado del primer conteo: ----->

--	--	--

1er CONTEO

3. Recuerde al primer escrutador que debe realizar un segundo conteo de todas las personas que votaron por la elección de Presidente en cada una de las hojas del acta de electores en tránsito, sumando de nuevo con calculadora o manualmente.

4. Escriba el resultado del segundo conteo: ----->

--	--	--

2do CONTEO

5. Si el resultado obtenido en los dos conteos es igual, escríbalo en el recuadro con la letra **A**
 En caso de que los resultados obtenidos en los dos conteos no sean iguales, pida al primer escrutador que vuelva a contar las personas que votaron por la elección de Presidente, hasta que esté seguro de tener la cantidad correcta.

A

Escriba esta cantidad en el apartado 3 del Acta de Escrutinio y Cómputo de Presidente



REPRESENTANTES DE PARTIDOS POLÍTICOS

1. En el recuadro con la letra **B** se escribe un cero "0", porque en casillas especiales los representantes de partidos políticos que votaron ya están en el Acta de electores en tránsito.

0
B

Escriba esta cantidad en el apartado 4 del Acta de Escrutinio y Cómputo de Presidente



SUMA DE PERSONAS QUE VOTARON MÁS REPRESENTANTES DE PARTIDOS POLÍTICOS

1. Escriba en el recuadro con la letra **C** , el total de personas que votaron por la elección de **PRESIDENTE** del acta de electores en tránsito para casillas especiales, que es igual a la cantidad que escribió en el recuadro con la letra **A**

C

Escriba esta cantidad en el apartado 5 del Acta de Escrutinio y Cómputo de Presidente



BOLETAS DE PRESIDENTE SACADAS DE LAS URNAS

1. Pida al segundo escrutador el resultado obtenido al contar las boletas de la elección de **PRESIDENTE** que se sacaron de las urnas, según lo señalado en el *Manual del Funcionario de Casilla*, y escríbalo en el recuadro con la letra **D**

D

Escriba esta cantidad en el apartado 6 del Acta de Escrutinio y Cómputo de Presidente



COMPARATIVO DEL TOTAL DE PERSONAS QUE VOTARON EN LA CASILLA Y EL TOTAL DE BOLETAS DE PRESIDENTE SACADAS DE LAS URNAS

1. ¿Son iguales las cantidades anotadas en los recuadros con las letras **C** y **D** ?

SÍ **NO**
 (Marque con "X")

Escriba esta respuesta en el apartado 7 del Acta de Escrutinio y Cómputo de Presidente




RESULTADOS DE LA VOTACIÓN DE PRESIDENTE

1. Recuerde al presidente de casilla que una vez que tenga las boletas de la elección de **PRESIDENTE** solicite a los escrutadores que:
- Saquen de la caja paquete electoral la **GUÍA DE APOYO PARA LA CLASIFICACIÓN DE LOS VOTOS DE PRESIDENTE** y la extiendan sobre una superficie plana, como una mesa.

• Identifiquen y separen las boletas sobrantes y los votos emitidos (formando montoncitos o apilándolos) orientándose con las figuras de la guía, y colocando sobre ésta las boletas según corresponda, en el siguiente orden:

→ Las boletas sobrantes canceladas con dos líneas diagonales.

→ Los votos a favor de cada uno de los partidos políticos. Observe los siguientes ejemplos:



▶ Algunos otros ejemplos de formas válidas para marcar el voto pueden ser las siguientes:




▶ También se puede marcar con una palabra o frase como alguna de éstas:

“Sí”, “aquí es”, “lo mejor”, “me gusta”, entre otras.

▶ Si la marca sale del recuadro, pero es evidente la decisión del elector, el voto cuenta para el partido político marcado.


→ Los votos a favor del candidato de la coalición (las boletas que tengan marcados dos o tres recuadros de partidos políticos con el mismo nombre del candidato). Observe los siguientes ejemplos:

Votos para candidato de la coalición
PRI-PVEM




=
1 voto para el candidato de la coalición de los partidos PRI-PVEM


Votos para candidato de la coalición
PRD-PT-MOVIMIENTO CIUDADANO




=
1 voto para el candidato de la coalición de los partidos PRD-PT-MOVIMIENTO CIUDADANO



=
1 voto para el candidato de la coalición de los partidos PRD-PT




=
1 voto para el candidato de la coalición de los partidos PRD-MOVIMIENTO CIUDADANO






=
1 voto para el candidato de la coalición de los partidos PT-MOVIMIENTO CIUDADANO

→ Los votos a favor de candidatos no registrados. Observe los siguientes ejemplos:



→ Los votos nulos (boletas en blanco, boletas marcadas en su totalidad, boletas marcadas en dos o más recuadros de partidos políticos con nombres diferentes de candidatos o boletas donde no se pueda determinar a favor de quién se emitió el voto). Observe los siguientes ejemplos:



2. Una vez separados y agrupados los votos en montoncitos, recuerde al presidente que solicite a los escrutadores los siguientes resultados y escribalos en el lugar que corresponda:

	Partido Político	Votos (Escriba con número)
		<input type="text"/>
		<input type="text"/>
		<input type="text"/>
		<input type="text"/>
		<input type="text"/>
		<input type="text"/>
		<input type="text"/>
→ Votos de cada partido político, según corresponda a cada uno de ellos:		<input type="text"/>
→ Boletas que tienen marcados los dos emblemas de los partidos políticos de esta coalición: ----->		<input type="text"/>
→ Boletas que tienen marcados los tres emblemas de los partidos políticos de esta coalición: ----->		<input type="text"/>
→ Boletas que tienen marcados dos emblemas de los partidos políticos de esta coalición: ----->		<input type="text"/>
→ Boletas que tienen marcados dos emblemas de los partidos políticos de esta coalición: ----->		<input type="text"/>
→ Boletas que tienen marcados dos emblemas de los partidos políticos de esta coalición: ----->		<input type="text"/>
→ Votos para candidatos no registrados: ----->	CANDIDATOS NO REGISTRADOS	<input type="text"/>
→ Votos nulos: ----->	VOTOS NULOS	<input type="text"/>
→ Sume con calculadora o manualmente todos los votos de los partidos políticos, los votos de las coaliciones, los votos para candidatos no registrados y los votos nulos, y escriba la cantidad obtenida en este recuadro: ----->	<input type="text"/>	
→ Realice con calculadora o manualmente una segunda suma y el resultado anótelos en este recuadro: ----->	<input type="text"/>	
→ Si el resultado en las dos sumas es igual, escríbalo en este recuadro: ----->	TOTAL	<input type="text"/>

Escriba estas cantidades en el apartado del Acta de Escrutinio y Cómputo de Presidente **8**

En caso de que los resultados obtenidos en las dos sumas no sean iguales, vuelva a sumar hasta que las dos cantidades coincidan.



COMPARATIVO DEL TOTAL DE BOLETAS DE PRESIDENTE SACADAS DE LAS URNAS Y EL TOTAL DE RESULTADOS DE VOTACIÓN

1. ¿Son iguales las cantidades anotadas en los recuadros con la letra **D** de la página 2 y el **TOTAL** de los resultados de la votación? ----->

SÍ **NO**
(Marque con "X")

Escriba esta respuesta en el apartado **9** del Acta de Escrutinio y Cómputo de Presidente

OPERACIONES DE ESCRUTINIO Y CÓMPUTO DE LA ELECCIÓN DE SENADORES DE MAYORÍA RELATIVA EN CASILLA ESPECIAL

Lea cuidadosamente las instrucciones y conteste con lápiz en los recuadros correspondientes. En los recuadros que lleven número, llenar los 3 lugares como en los siguientes ejemplos: 001, 012, 123.



BOLETAS SOBRANTES DE SENADORES

1. Por medio de dos rayas diagonales con una pluma negra cancele las boletas sobrantes de **SENADORES** que no utilizó el elector.
2. Cuente las boletas canceladas y escriba la cantidad de boletas canceladas en este recuadro: --->
3. Realice un segundo conteo de las boletas canceladas y escriba el resultado en este recuadro: --->
4. Si el resultado obtenido en los dos conteos es igual, escríbalo en este recuadro: -----> En caso de que los resultados obtenidos en los dos conteos no sean iguales, vuelva a contar el total de boletas canceladas, hasta que esté seguro de tener la cantidad correcta. También escriba este resultado en el apartado de **BOLETAS SOBRANTES** de la página 8 de este cuadernillo, y regrese aquí para continuar con el llenado.

1er CONTEO

2do CONTEO

(Escriba con número)

Escriba esta cantidad en el apartado 2 del Acta de Escrutinio y Cómputo de Casilla Especial de Senadores de Mayoría Relativa



PERSONAS QUE VOTARON POR SENADORES DE MAYORÍA RELATIVA EN LA CASILLA ESPECIAL

1. Recuerde al primer escrutador que haga el primer conteo del de las personas que votaron por Senadores de **Mayoría Relativa** del acta de electores en tránsito para casillas especiales de la siguiente manera:
 - Que cuente el total de personas que votaron por Senadores de **Mayoría Relativa** anotadas en la primera hoja del acta de electores en tránsito.
 - Que anote el resultado en la parte inferior derecha de esa hoja, en la columna que corresponda.
 - Que repita esta operación en cada una de las hojas del acta de electores en tránsito.
 - Que sume con calculadora o manualmente los totales correspondientes a las personas que votaron por Senadores de **Mayoría Relativa** en todas las hojas del acta de electores en tránsito.

1er CONTEO

2. Escriba el resultado del primer conteo: ----->
3. Recuerde al primer escrutador que debe realizar un segundo conteo de todas las personas que votaron por Senadores de **Mayoría Relativa** en cada una de las hojas del acta de electores en tránsito, sumando de nuevo con calculadora o manualmente.

2do CONTEO

4. Escriba el resultado del segundo conteo: ----->
5. Si el resultado obtenido en los dos conteos es igual, escríbalo en el recuadro con la letra **A**. En caso de que los resultados obtenidos en los dos conteos no sean iguales, pida al primer escrutador que vuelva a contar las personas que votaron por Senadores de Mayoría Relativa, hasta que esté seguro de tener la cantidad correcta.

A

Escriba esta cantidad en el apartado 3 del Acta de Escrutinio y Cómputo de Casilla Especial de Senadores de Mayoría Relativa



BOLETAS DE SENADORES DE MAYORÍA RELATIVA SACADAS DE LAS URNAS

1. Pida al segundo escrutador el resultado obtenido al contar las boletas de la elección de **SENADORES de Mayoría Relativa**, que se sacaron de las urnas, según lo señalado en el *Manual del Funcionario de Casilla*, y escríbalo aquí en el recuadro con la letra **B**.

B

Escriba esta cantidad en el apartado 4 del Acta de Escrutinio y Cómputo de Casilla Especial de Senadores de Mayoría Relativa



COMPARATIVO DEL TOTAL DE PERSONAS QUE VOTARON EN LA CASILLA Y EL TOTAL DE BOLETAS DE SENADORES DE MAYORÍA RELATIVA SACADAS DE LAS URNAS

1. ¿Son iguales las cantidades anotadas en los recuadros con la letra **A** y **B** ? → **SÍ** **NO**

Escriba esta cantidad en el apartado **5** del Acta de Escrutinio y Cómputo de Casilla Especial de Senadores de Mayoría Relativa
(Marque con "X")



RESULTADOS DE LA VOTACIÓN DE SENADORES DE MAYORÍA RELATIVA

1. Recuerde al presidente de casilla que una vez que tenga las boletas de la elección de **SENADORES de Mayoría Relativa** solicite a los escrutadores que:

- Saquen de la caja paquete electoral la **GUÍA DE APOYO PARA LA CLASIFICACIÓN DE LOS VOTOS DE SENADORES** y la extiendan sobre una superficie plana, como una mesa.
- Identifiquen y separen las boletas sobrantes y los votos emitidos (formando montoncitos o apilándolos) orientándose con las figuras de la guía, y colocando sobre ésta las boletas según corresponda, en el siguiente orden:
 - Las boletas sobrantes canceladas con dos líneas diagonales.
 - Los votos a favor de cada uno de los partidos políticos. Observe los siguientes ejemplos:



► Algunos otros ejemplos de formas válidas para marcar el voto pueden ser las siguientes:



► También se puede marcar con una palabra o frase como alguna de éstas:


“Sí”, “aquí es”, “lo mejor”, “me gusta”, entre otras.

► Si la marca sale del recuadro, pero es evidente la decisión del elector, el voto cuenta para el partido político marcado.

→ Los votos a favor del candidato de la coalición (las boletas que tengan marcados dos o tres recuadros de partidos políticos con el mismo nombre del candidato). Observe los siguientes ejemplos:

Votos para candidato de la coalición


PRI-PVEM




=
1 voto para el candidato de la coalición de los partidos PRI-PVEM

Votos para candidato de la coalición


PRD-PT-MOVIMIENTO CIUDADANO



=
1 voto para el candidato de la coalición de los partidos PRD-PT-MOVIMIENTO CIUDADANO



=
1 voto para el candidato de la coalición de los partidos PRD-PT



=
1 voto para el candidato de la coalición de los partidos PRD-MOVIMIENTO CIUDADANO



=
1 voto para el candidato de la coalición de los partidos PT-MOVIMIENTO CIUDADANO

→ Los votos de Senadores de **Mayoría Relativa** a favor de candidatos no registrados. Observe los siguientes ejemplos:



→ Los votos nulos de Senadores de **Mayoría Relativa** (boletas en blanco, boletas marcadas en su totalidad, boletas marcadas en dos o más recuadros de partidos políticos con nombres diferentes de candidatos o boletas donde no se pueda determinar a favor de quién se emitió el voto). Observe los siguientes ejemplos:



2. Una vez separados y agrupados los votos en montoncitos, recuerde al presidente que solicite a los escrutadores los siguientes resultados y escríbalos en el lugar que corresponda:

→ Votos de cada partido político, según corresponda a cada uno de ellos:

Partido Político	Votos
	(Escriba con número)
CANDIDATOS NO REGISTRADOS	
VOTOS NULOS	
TOTAL	

Escriba estas cantidades en el apartado del Acta de Escrutinio y Cómputo de Senadores de Mayoría Relativa **8**

- Boletas que tienen marcados los dos emblemas de los partidos políticos de esta coalición: ----->
 - Boletas que tienen marcados los tres emblemas de los partidos políticos de esta coalición: ----->
 - Boletas que tienen marcados dos emblemas de los partidos políticos de esta coalición: ----->
 - Boletas que tienen marcados dos emblemas de los partidos políticos de esta coalición: ----->
 - Boletas que tienen marcados dos emblemas de los partidos políticos de esta coalición: ----->
 - Votos para candidatos no registrados: ----->
 - Votos nulos: ----->
 - Sume con calculadora o manualmente todos los votos de los partidos políticos, los votos de las coaliciones, los votos para candidatos no registrados y los votos nulos, y escriba la cantidad obtenida en este recuadro: ----->
 - Realice con calculadora o manualmente una segunda suma y el resultado anótelos en este recuadro: ----->
 - Si el resultado en las dos sumas es igual, escríbelo en este recuadro: --->
- En caso de que los resultados obtenidos en las dos sumas no sean iguales, vuelva a sumar hasta que las dos cantidades coincidan.



COMPARATIVO DEL TOTAL DE BOLETAS DE SENADORES DE MAYORÍA RELATIVA SACADAS DE LAS URNAS Y EL TOTAL DE RESULTADOS DE VOTACIÓN

1. ¿Son iguales las cantidades anotadas en los recuadros con la letra **B** y el **TOTAL** de los resultados de la votación? ----->

SÍ NO
(Marque con "X")

Escriba esta cantidad en el apartado **7** del Acta de Escrutinio y Cómputo de Casilla Especial de Senadores de Mayoría Relativa

OPERACIONES DE ESCRUTINIO Y CÓMPUTO DE LA ELECCIÓN DE SENADORES DE REPRESENTACIÓN PROPORCIONAL EN CASILLA ESPECIAL

Lea cuidadosamente las instrucciones y conteste con lápiz en los recuadros correspondientes. En los recuadros que lleven número, llenar los 3 lugares como en los siguientes ejemplos: 001, 012, 123.



BOLETAS SOBRAINTES DE SENADORES

1. Copie aquí el total de BOLETAS SOBRAINTES DE SENADORES que escribió en la página 5 de la HOJA PARA HACER LAS OPERACIONES DE ESCRUTINIO Y CÓMPUTO DE LA ELECCIÓN DE SENADORES DE MAYORÍA RELATIVA ----->

(Escriba con número)

Escriba esta cantidad en el apartado 2 del Acta de Escrutinio y Cómputo de Casilla Especial de Senadores de Representación Proporcional



PERSONAS QUE VOTARON POR SENADORES DE REPRESENTACIÓN PROPORCIONAL EN LA CASILLA ESPECIAL

1. Recuerde al primer escrutador que haga el primer conteo de las personas que votaron por Senadores de **Representación Proporcional** del acta de electores en tránsito para casillas especiales de la siguiente manera:

- Que cuente el total de personas que votaron por Senadores de **Representación Proporcional** anotadas en la primera hoja del acta de electores en tránsito.
- Que anote el resultado en la parte inferior derecha de esa hoja, en la columna que corresponda.
- Que repita esta operación en cada una de las hojas del acta de electores en tránsito.
- Que sume con calculadora o manualmente los totales correspondientes a las personas que votaron por Senadores de **Representación Proporcional** en todas las hojas del acta de electores en tránsito.

2. Escriba el resultado del primer conteo: ----->

1er CONTEO

3. Recuerde al primer escrutador que debe realizar un segundo conteo de todas las personas que votaron por Senadores de **Representación Proporcional** en cada una de las hojas del acta de electores en tránsito, sumando de nuevo con calculadora o manualmente.

4. Escriba el resultado del segundo conteo: ----->

2do CONTEO

5. Si el resultado obtenido en los dos conteos es igual, escríbalo en el recuadro con la letra **A**. En caso de que los resultados obtenidos en los dos conteos no sean iguales, pida al primer escrutador que vuelva a contar las personas que votaron por Senadores de Representación Proporcional, hasta que esté seguro de tener la cantidad correcta.

A

Escriba esta cantidad en el apartado 3 del Acta de Escrutinio y Cómputo de Casilla Especial de Senadores de Representación Proporcional



BOLETAS DE SENADORES DE REPRESENTACIÓN PROPORCIONAL SACADAS DE LAS URNAS

1. Pida al segundo escrutador el resultado obtenido al contar las boletas de la elección de **SENADORES** que tienen el sello de **Representación proporcional**, que se sacaron de las urnas, según lo señalado en el *Manual del Funcionario de Casilla*, y escríbalo aquí en el recuadro con la letra **B**. ----->

B

Escriba esta cantidad en el apartado 4 del Acta de Escrutinio y Cómputo de Casilla Especial de Senadores de Representación Proporcional



COMPARATIVO DEL TOTAL DE PERSONAS QUE VOTARON EN LA CASILLA Y EL TOTAL DE BOLETAS DE SENADORES DE REPRESENTACIÓN PROPORCIONAL SACADAS DE LAS URNAS

1. ¿Son iguales las cantidades anotadas en los recuadros con la letra **A** y **B** ?

SÍ **NO**
(Marque con "X")

Escriba esta cantidad en el apartado **5** del Acta de Escrutinio y Cómputo de Casilla Especial de Senadores de Representación Proporcional



RESULTADOS DE LA VOTACIÓN DE SENADORES DE REPRESENTACIÓN PROPORCIONAL

1. Recuerde al presidente de casilla que una vez que tenga las boletas de la elección de **SENADORES de Representación Proporcional** solicite a los escrutadores que identifiquen y separen los votos emitidos (formando montoncitos o apilándolos) en el siguiente orden:

→ Los votos de Senadores con el sello de **Representación Proporcional** a favor de cada uno de los partidos políticos. Observe los siguientes ejemplos:



▶ Algunos otros ejemplos de formas válidas para marcar el voto pueden ser las siguientes:



▶ También se puede marcar con una palabra o frase como alguna de éstas:

“Sí”, “aquí es”, “lo mejor”, “me gusta”, entre otras.

▶ Si la marca sale del recuadro, pero es evidente la decisión del elector, el voto cuenta para el partido político marcado.

→ Los votos de Senadores con el sello de **Representación Proporcional** a favor de candidatos no registrados. Observe los siguientes ejemplos:



→ Los votos nulos de Senadores con el sello de **Representación Proporcional** (boletas en blanco, boletas marcadas en su totalidad, boletas marcadas en dos o más recuadros de partidos políticos o boletas donde no se pueda determinar a favor de quién se emitió el voto). Observe los siguientes ejemplos:



2. Una vez separados y agrupados los votos en montoncitos, recuerde al presidente que solicite a los escrutadores los siguientes resultados y escribalos en el lugar que corresponda:

Partido Político	Votos (Escriba con número)
	<input type="text"/>
	<input type="text"/>
	<input type="text"/>
	<input type="text"/>
	<input type="text"/>
	<input type="text"/>
	<input type="text"/>
→ Votos para candidatos no registrados:	CANDIDATOS NO REGISTRADOS <input type="text"/>
→ Votos nulos:	VOTOS NULOS <input type="text"/>
→ Sume con calculadora o manualmente todos los votos de los partidos políticos, los votos para candidatos no registrados y los votos nulos, y escriba la cantidad obtenida en este recuadro:	<input type="text"/>
→ Realice con calculadora o manualmente una segunda suma y el resultado anótelos en este recuadro:	<input type="text"/>
→ Si el resultado en las dos sumas es igual, escríbalo en este recuadro: --	TOTAL <input type="text"/>

En caso de que los resultados obtenidos en las dos sumas no sean iguales, vuelva a sumar hasta que las dos cantidades coincidan.

Escriba esta cantidad en el apartado **6** del Acta de Escrutinio y Cómputo de Casilla Especial de Senadores de Representación Proporcional

COMPARATIVO DEL TOTAL DE BOLETAS DE SENADORES DE REPRESENTACIÓN PROPORCIONAL SACADAS DE LAS URNAS Y EL TOTAL DE RESULTADOS DE VOTACIÓN

1. ¿Son iguales las cantidades anotadas en los recuadros con la letra **B** y el **TOTAL** de los resultados de la votación?

SÍ **NO**
(Marque con "X")

Escriba esta cantidad en el apartado **7** del Acta de Escrutinio y Cómputo de Casilla Especial de Senadores de Representación Proporcional

OPERACIONES DE ESCRUTINIO Y CÓMPUTO DE LA ELECCIÓN DE DIPUTADOS FEDERALES DE MAYORÍA RELATIVA EN CASILLA ESPECIAL

Lea cuidadosamente las instrucciones y conteste con lápiz en los recuadros correspondientes. En los recuadros que lleven número, llenar los 3 lugares como en los siguientes ejemplos: 001, 012, 123.



BOLETAS SOBRANTES DE DIPUTADOS FEDERALES

1. Por medio de dos rayas diagonales con una pluma negra cancele las boletas sobrantes de **DIPUTADOS FEDERALES** que no utilizó el elector.

2. Cunte las boletas canceladas y escriba la cantidad obtenida en este recuadro: ----->

1er CONTEO

3. Realice un segundo conteo de las boletas canceladas y escriba el resultado en este recuadro: -->

2do CONTEO

4. Si el resultado obtenido en los dos conteos es igual, escríbalo en este recuadro:
En caso de que los resultados obtenidos en los dos conteos no sean iguales, vuelva a contar el total de boletas canceladas, hasta que esté seguro de tener la cantidad correcta. También escriba este resultado en el apartado de **BOLETAS SOBRANTES** de la página 14 de este cuadernillo, y regrese aquí para continuar con el llenado. ----->

(Escriba con número)

Escriba esta cantidad en el apartado **2** del Acta de Escrutinio y Cómputo de Casilla Especial de Diputados de Mayoría Relativa



PERSONAS QUE VOTARON POR DIPUTADOS FEDERALES DE MAYORÍA RELATIVA EN LA CASILLA ESPECIAL

1. Recuerde al primer escrutador que haga el primer conteo de las personas que votaron por Diputados Federales de **Mayoría Relativa** del acta de electores en tránsito para casillas especiales de la siguiente manera:

→ Que cuente el total de personas que votaron por Diputados Federales de **Mayoría Relativa** anotadas en la primera hoja del acta de electores en tránsito.

→ Que anote el resultado en la parte inferior derecha de esa hoja, en la columna que corresponda.

→ Que repita esta operación en cada una de las hojas del acta de electores en tránsito.

→ Que sume con calculadora o manualmente los totales correspondientes a las personas que votaron por Diputados Federales de **Mayoría Relativa** en todas las hojas del acta de electores en tránsito.

2. Escriba el resultado del primer conteo: ----->

1er CONTEO

3. Recuerde al primer escrutador que debe realizar un segundo conteo de todas las personas que votaron por Diputados Federales de **Mayoría Relativa** en cada una de las hojas del acta de electores en tránsito, sumando de nuevo con calculadora o manualmente.

4. Escriba el resultado del segundo conteo: ----->

2do CONTEO

5. Si el resultado obtenido en los dos conteos es igual, escríbalo en el recuadro con la letra **A**. En caso de que los resultados obtenidos en los dos conteos no sean iguales, pida al primer escrutador que vuelva a contar las personas que votaron por Diputados Federales de **Mayoría Relativa**, hasta que esté seguro de tener la cantidad correcta.

A

Escriba esta cantidad en el apartado **3** del Acta de Escrutinio y Cómputo de Casilla Especial de Diputados de Mayoría Relativa



BOLETAS DE DIPUTADOS FEDERALES DE MAYORÍA RELATIVA SACADAS DE LAS URNAS

1. Pida al segundo escrutador el resultado obtenido al contar las boletas de la elección de Diputados Federales de **Mayoría Relativa**, que se sacaron de las urnas, según lo señalado en el **Manual del Funcionario de Casilla**, y escríbalo aquí en el recuadro con la letra **B**. ----->

B

Escriba esta cantidad en el apartado **4** del Acta de Escrutinio y Cómputo de Casilla Especial de Diputados de Mayoría Relativa



COMPARATIVO DEL TOTAL DE PERSONAS QUE VOTARON EN LA CASILLA Y EL TOTAL DE BOLETAS DE DIPUTADOS DE MAYORÍA RELATIVA SACADAS DE LAS URNAS

1. ¿Son iguales las cantidades anotadas en los recuadros con la letra **A** y **B** ?

SÍ **NO**
(Marque con "X")

Escriba esta cantidad en el apartado **5** del Acta de Escrutinio y Cómputo de Casilla Especial de Diputados de Mayoría Relativa



RESULTADOS DE LA VOTACIÓN DE DIPUTADOS FEDERALES DE MAYORÍA RELATIVA

1. Recuerde al presidente de casilla que una vez que tenga las boletas de la elección de **DIPUTADOS de Mayoría Relativa** solicite a los escrutadores que:

- Saquen de la caja paquete electoral la **GUÍA DE APOYO PARA LA CLASIFICACIÓN DE LOS VOTOS DE DIPUTADOS** y la extiendan sobre una superficie plana, como una mesa.
- Identifiquen y separen las boletas sobrantes y los votos emitidos (formando montoncitos o apilándolos) orientándose con las figuras de la guía, y colocando sobre ésta las boletas según corresponda, en el siguiente orden:
 - Las boletas sobrantes canceladas con dos líneas diagonales.
 - Los votos a favor de cada uno de los partidos políticos. Observe los siguientes ejemplos:



▶ Algunos otros ejemplos de formas válidas para marcar el voto pueden ser las siguientes:









▶ También se puede marcar con una palabra o frase como alguna de éstas:

“Sí”, “aquí es”, “lo mejor”, “me gusta”, entre otras.

▶ Si la marca sale del recuadro, pero es evidente la decisión del elector, el voto cuenta para el partido político marcado.

→ Los votos a favor del candidato de la coalición (las boletas que tengan marcados dos o tres recuadros de partidos políticos con el mismo nombre del candidato). Observe los siguientes ejemplos:

Votos para candidato de la coalición	Votos para candidato de la coalición				
PRI-PVEM	PRD-PT-MOVIMIENTO CIUDADANO				
					
=	=	=	=	=	=
1 voto para el candidato de la coalición de los partidos PRI-PVEM	1 voto para el candidato de la coalición de los partidos PRD-PT-MOVIMIENTO CIUDADANO	1 voto para el candidato de la coalición de los partidos PRD-PT	1 voto para el candidato de la coalición de los partidos PRD-MOVIMIENTO CIUDADANO	1 voto para el candidato de la coalición de los partidos PT-MOVIMIENTO CIUDADANO	1 voto para el candidato de la coalición de los partidos PT-MOVIMIENTO CIUDADANO

→ Los votos de Diputados Federales de **Mayoría Relativa** a favor de candidatos no registrados. Observe los siguientes ejemplos:



→ Los votos nulos de Diputados Federales de **Mayoría Relativa** (boletas en blanco, boletas marcadas en su totalidad, boletas marcadas en dos o más recuadros de partidos políticos con nombres diferentes de candidatos o boletas donde no se pueda determinar a favor de quién se emitió el voto). Observe los siguientes ejemplos:



2. Una vez separados y agrupados los votos en montoncitos, recuerde al presidente que solicite a los escrutadores los siguientes resultados y escríbalos en el lugar que corresponda:

→ Votos de cada partido político, según corresponda a cada uno de ellos:

→ Boletas que tienen marcados los dos emblemas de los partidos políticos de esta coalición: ----->

→ Boletas que tienen marcados los tres emblemas de los partidos políticos de esta coalición: ----->

→ Boletas que tienen marcados dos emblemas de los partidos políticos de esta coalición: ----->

→ Boletas que tienen marcados dos emblemas de los partidos políticos de esta coalición: ----->

→ Boletas que tienen marcados dos emblemas de los partidos políticos de esta coalición: ----->

→ Votos para candidatos no registrados: ----->

→ Votos nulos: ----->

Sume con calculadora o manualmente todos los votos de los partidos políticos, los votos de las coaliciones, los votos para candidatos no registrados y los votos nulos. El resultado anótelos en este recuadro: ----->

→ Realice con calculadora o manualmente una segunda suma y el resultado anótelos en este recuadro: ----->

→ Si el resultado en las dos sumas es igual, escríbalo en este recuadro: ----->

En caso de que los resultados obtenidos en las dos sumas no sean iguales, vuelva a sumar hasta que las dos cantidades coincidan.

Partido Político	Votos (Escriba con número)
	<input type="text"/>
	<input type="text"/>
	<input type="text"/>
	<input type="text"/>
	<input type="text"/>
	<input type="text"/>
	<input type="text"/>
	<input type="text"/>
	<input type="text"/>
	<input type="text"/>
	<input type="text"/>
	<input type="text"/>
CANDIDATOS NO REGISTRADOS	<input type="text"/>
VOTOS NULOS	<input type="text"/>
TOTAL	<input type="text"/>

Escriba estas cantidades en el apartado del Acta de Escrutinio y Cómputo de Casilla Especial de Diputados de Mayoría Relativa

COMPARATIVO DEL TOTAL DE BOLETAS DE DIPUTADOS FEDERALES DE MAYORÍA RELATIVA SACADAS DE LAS URNAS Y EL TOTAL DE RESULTADOS DE VOTACIÓN

1. ¿Son iguales las cantidades anotadas en los recuadros con la letra **B** y el **TOTAL** de los resultados de la votación? ----->

SÍ NO
 (Marque con "X")

Escriba esta cantidad en el apartado 7 del Acta de Escrutinio y Cómputo de Casilla Especial de Diputados de Mayoría Relativa

OPERACIONES DE ESCRUTINIO Y CÓMPUTO DE LA ELECCIÓN DE DIPUTADOS FEDERALES DE REPRESENTACIÓN PROPORCIONAL EN CASILLA ESPECIAL

Lea cuidadosamente las instrucciones y conteste con lápiz en los recuadros correspondientes. En los recuadros que lleven número, llenar los 3 lugares como en los siguientes ejemplos: 001, 012, 123.



BOLETAS SOBRAINTES DE DIPUTADOS FEDERALES

1. Copie aquí el total de BOLETAS SOBRAINTES DE DIPUTADOS FEDERALES que escribió en la página 11 de la **HOJA PARA HACER LAS OPERACIONES DE ESCRUTINIO Y CÓMPUTO DE LA ELECCIÓN DE DIPUTADOS FEDERALES DE MAYORÍA RELATIVA** ----->

--	--	--

(Escriba con número)

Escriba esta cantidad en el apartado 2 del Acta de Escrutinio y Cómputo de Casilla Especial de Diputados de Representación Proporcional



PERSONAS QUE VOTARON POR DIPUTADOS FEDERALES DE REPRESENTACIÓN PROPORCIONAL EN LA CASILLA ESPECIAL

1. Recuerde al primer escrutador que haga el primer conteo de las personas que votaron por Diputados Federales de **Representación Proporcional** del acta de electores en tránsito para casillas especiales de la siguiente manera:

- Que cuente el total de personas que votaron por Diputados Federales de **Representación Proporcional** anotadas en la primera hoja del acta de electores en tránsito.
- Que anote el resultado en la parte inferior derecha de esa hoja, en la columna que corresponda.
- Que repita esta operación en cada una de las hojas del acta de electores en tránsito.
- Que sume con calculadora o manualmente los totales correspondientes a las personas que votaron por Diputados Federales de **Representación Proporcional** en todas las hojas del acta de electores en tránsito.

2. Escriba el resultado del primer conteo: ----->

--	--	--

1er CONTEO

3. Recuerde al primer escrutador que debe realizar un segundo conteo de todas las personas que votaron por Diputados Federales de **Representación Proporcional** en cada una de las hojas del acta de electores en tránsito, sumando de nuevo con calculadora o manualmente.

4. Escriba el resultado del segundo conteo: ----->

--	--	--

2do CONTEO

5. Si el resultado obtenido en los dos conteos es igual, escríbalo en el recuadro con la letra **A**. En caso de que los resultados obtenidos en los dos conteos no sean iguales, pida al primer escrutador que vuelva a contar las personas que votaron por Diputados Federales de **Representación Proporcional**, hasta que esté seguro de tener la cantidad correcta.

A		
---	--	--

Escriba esta cantidad en el apartado 3 del Acta de Escrutinio y Cómputo de Casilla Especial de Diputados de Representación Proporcional



BOLETAS DE DIPUTADOS FEDERALES DE REPRESENTACIÓN PROPORCIONAL SACADAS DE LAS URNAS

1. Pida al segundo escrutador el resultado obtenido al contar las boletas de la elección de **DIPUTADOS FEDERALES** que tienen el sello de **Representación proporcional**, que se sacaron de las urnas, según lo señalado en el *Manual del Funcionario de Casilla*, y escríbalo aquí en el recuadro con la letra **B**. ----->

B		
---	--	--

Escriba esta cantidad en el apartado 4 del Acta de Escrutinio y Cómputo de Casilla Especial de Diputados de Representación Proporcional



COMPARATIVO DEL TOTAL DE PERSONAS QUE VOTARON EN LA CASILLA Y EL TOTAL DE BOLETAS DE DIPUTADOS DE REPRESENTACIÓN PROPORCIONAL SACADAS DE LAS URNAS

1. ¿Son iguales las cantidades anotadas en los recuadros con la letra **A** y **B** ?

SÍ **NO**
(Marque con "X")

Escriba esta cantidad en el apartado **5** del Acta de Escrutinio y Cómputo de Casilla Especial de Diputados de Representación Proporcional



RESULTADOS DE LA VOTACIÓN DE DIPUTADOS FEDERALES DE REPRESENTACIÓN PROPORCIONAL

1. Recuerde al presidente de casilla que una vez que tenga las boletas de la elección de **DIPUTADOS FEDERALES de Representación Proporcional** solicite a los escrutadores que identifiquen y separen los votos emitidos (formando montoncitos o apilándolos) en el siguiente orden:

→ Los votos de Diputados Federales con el sello de **Representación Proporcional** a favor de cada uno de los partidos políticos. Observe los siguientes ejemplos:



▶ Algunos otros ejemplos de formas válidas para marcar el voto pueden ser las siguientes:



▶ También se puede marcar con una palabra o frase como alguna de éstas:

“Sí”, “aquí es”, “lo mejor”, “me gusta”, entre otras.

▶ Si la marca sale del recuadro, pero es evidente la decisión del elector, el voto cuenta para el partido político marcado.

→ Los votos de Diputados Federales con el sello de **Representación Proporcional** a favor de candidatos no registrados. Observe los siguientes ejemplos:



→ Los votos nulos de Diputados Federales con el sello de **Representación Proporcional** (boletas en blanco, boletas marcadas en su totalidad, boletas marcadas en dos o más recuadros de partidos políticos o boletas donde no se pueda determinar a favor de quién se emitió el voto). Observe los siguientes ejemplos:



2. Una vez separados y agrupados los votos en montoncitos, recuerde al presidente que solicite a los escrutadores los siguientes resultados y escribalos en el lugar que corresponda:

Partido Político	Votos (Escriba con número)
	<input type="text"/>
	<input type="text"/>
	<input type="text"/>
	<input type="text"/>
	<input type="text"/>
	<input type="text"/>
	<input type="text"/>
→ Votos para candidatos no registrados:	CANDIDATOS NO REGISTRADOS <input type="text"/>
→ Votos nulos:	VOTOS NULOS <input type="text"/>
→ Sume con calculadora o manualmente todos los votos de los partidos políticos, los votos para candidatos no registrados y los votos nulos, y escriba la cantidad obtenida en este recuadro:	<input type="text"/>
→ Realice con calculadora o manualmente una segunda suma y el resultado anótelos en este recuadro:	<input type="text"/>
→ Si el resultado en las dos sumas es igual, escríbalo en este recuadro: --	TOTAL <input type="text"/>

En caso de que los resultados obtenidos en las dos sumas no sean iguales, vuelva a sumar hasta que las dos cantidades coincidan.

Escriba esta cantidad en el apartado 6 del Acta de Escrutinio y Cómputo de Casilla Especial de Diputados de Representación Proporcional

COMPARATIVO DEL TOTAL DE BOLETAS DE DIPUTADOS FEDERALES DE REPRESENTACIÓN PROPORCIONAL SACADAS DE LAS URNAS Y EL TOTAL DE RESULTADOS DE VOTACIÓN

1. ¿Son iguales las cantidades anotadas en los recuadros con la letra **B** y el **TOTAL** de los resultados de la votación?

SÍ NO
(Marque con "X")

Escriba esta cantidad en el apartado 7 del Acta de Escrutinio y Cómputo de Casilla Especial de Diputados de Representación Proporcional



PROCESO ELECTORAL FEDERAL 2011-2012
**ACTA DE ESCRUTINIO Y COMPUTO DE CASILLA
PRESIDENTE DE LOS ESTADOS UNIDOS MEXICANOS**

2

DESPUES DE LLENAR Y REVISAR LOS DATOS DE LA HOJA PARA HACER OPERACIONES, LLENE ESTA ACTA.
ESCRIBA FUERTE SOBRE LA MESA CON PLUMA NEGRA, PARA QUE TODAS LAS COPIAS SE PUEDAN LEER Y SIGA CADA UNA DE LAS INSTRUCCIONES DE TODOS LOS APARTADOS.

1 **DATOS DE LA CASILLA** (Copie la información de su "Nombramiento de funcionario de casilla").

ENTIDAD FEDERATIVA: _____ DISTRITO ELECTORAL FEDERAL: 01

MUNICIPIO O DELEGACIÓN: _____

LA CASILLA SE INSTALO EN: _____

SECCIÓN: _____

TIPO DE CASILLA (MAYÚSCULAS)

MESA CASILLA COMPLETA EXTRA ESPECIAL
 para el despacho de asuntos, procediendo de acuerdo a lo que

2 **BOLETAS SOBRIANDES DE PRESIDENTE** (Con número)
(Escriba el total de boletas en usadas y convalidadas).

3 **PERSONAS QUE VOTARON** (Con número)
(Escriba el total de personas de "voto 2012" de la lista nominal de electores y de las personas que votaron con su sufragio del Tribunal Electoral. Si su casilla especial describe el total de personas anotadas en el acto de elecciones en tránsito).

4 **REPRESENTANTES DE PARTIDOS POLITICOS QUE VOTARON EN LA CASILLA SIN ESTAR INCLUIDOS EN LA LISTA NOMINAL** (Con número)
(Escriba el total de personas de "voto 2012" de la relación de representantes de partidos políticos ante la mesa directiva de casilla e escriba como "0" si se trata de casilla especial).

5 **SUME LAS CANTIDADES DE LOS APARTADOS 3 Y 4:**

6 **BOLETAS DE PRESIDENTE SACADAS DE LAS URNAS** (Con número)
(Escriba el total de boletas de la elección de Presidente que se sacaron de las urnas).

7 **¿ES IGUAL EL NÚMERO TOTAL DEL APARTADO 5 CON EL TOTAL DE BOLETAS DE PRESIDENTE SACADAS DE LAS URNAS DEL APARTADO 6?** (SI) (NO) (Marque con "X")

8 **RESULTADOS DE LA VOTACIÓN DE PRESIDENTE** (Escriba los votos para cada partido político, coalición, candidatos no registrados no registrados y votos nulos, sumelos y escriba el resultado en TOTAL).

9 **¿ES IGUAL LA CANTIDAD DEL APARTADO 6 CON EL TOTAL DE LOS VOTOS DEL APARTADO 8?** (SI) (NO) (Marque con "X")

10 **¿SE PRESENTARON INCIDENTES DURANTE EL ESCRUTINIO Y COMPUTO DE LA ELECCIÓN DE PRESIDENTE DE LOS ESTADOS UNIDOS MEXICANOS?** (SI) (NO) (Marque con "X")
DESCRIBA BREVEMENTE _____

11 **MESA DIRECTIVA DE CASILLA** (Escriba los nombres de los funcionarios de casilla presentes y asegúrese que todos firmen).
EN SU CASO, SE ESCRIBIERON EN _____ HOJAS DE INCIDENTES, MISMAS QUE SE AMEN(N) A LA PRESENTE ACTA. (Con número)

CARGO	NOMBRES	FIRMAS
PRESIDENTE		
SECRETARIO		
1er. ESCRUTADOR		
2o. ESCRUTADOR		

12 **REPRESENTANTES DE PARTIDOS POLITICOS** (Escriba los nombres de los representantes de partidos políticos y asegúrese de que firmen todos los que están presentes).

PARTIDO	NOMBRES	FIRMAS

13 **ESCRITOS DE PROTESTA** (En su caso, escriba el número de escritos de protesta en el recuadro del partido político que los presentó y metelos en el sobre de expediente de casilla de la elección de Presidente de los Estados Unidos Mexicanos).

14 **UNA VEZ LLENADA Y FIRMADA EL ACTA, META EL ORIGINAL EN EL SOBRE DE EXPEDIENTE DE PRESIDENTE DE LOS ESTADOS UNIDOS MEXICANOS; META LA PRIMERA COPIA EN EL SOBRE PREP; META LA SEGUNDA COPIA EN EL SOBRE QUE VA POR FUERA DEL PAQUETE ELECTORAL; Y ENTREGUE COPIA LEGIBLE A LOS REPRESENTANTES DE LOS PARTIDOS POLITICOS PRESENTES.**

SE LEVANTO LA PRESENTE ACTA CON FUNDAMENTO EN LOS ARTICULOS 159; 160; 239; 244 AL 247; 265; 270 Y 273 AL 282 DEL CÓDIGO FEDERAL DE INSTITUCIONES Y PROCEDIMIENTOS ELECTORALES.

PARTIDO	NÚMERO DE ESCRITOS DE PROTESTA	FIRMAS

CANDIDATOS NO REGISTRADOS	
VOTOS NULOS	
TOTAL	

RESULTADOS DE LA VOTACIÓN DE PRESIDENTE DE LOS ESTADOS UNIDOS MEXICANOS (Con número)

PARTIDO	VOTOS
TOTAL	

4

**PROCESO ELECTORAL FEDERAL 2011-2012
ACTA DE ESCRUTINIO Y COMPUTO DE CASILLA ESPECIAL
SENADORES DE MAYORIA RELATIVA**

DESPUES DE LLENAR Y REVISAR LOS DATOS DE LA HOJA PARA HACER OPERACIONES, LLENE ESTA ACTA.
ESCRIBA FUERTE SOBRE LA MESA CON PLUMA NEGRA, PARA QUE TODAS LAS COPIAS SE PUEDAN LEER Y SIGA CADA UNA DE LAS INSTRUCCIONES DE TODOS LOS APARTADOS.

1 DATOS DE LA CASILLA (Copie la información de su "Nombramiento de funcionario de casilla"):
 ENTIDAD FEDERATIVA: _____
 MUNICIPIO O DELEGACION: _____
 LA CASILLA SE INSTALO EN: _____
(Escriba el nombre del casillero, el número de casilla y el tipo de casilla)

SECCION: _____
(Con número) (Escriba el número)

TIPO DE CASILLA: ESPECIAL ORDINARIA
(Escriba el número)

2 BOLETAS SOBRIANTES DE SENADORES
(Escriba el total de boletas no usadas y canceladas).

3 PERSONAS QUE VOTARON POR SENADORES DE MAYORIA RELATIVA EN LA CASILLA ESPECIAL
(Escriba el total de personas autorizadas en el acto de elecciones en trámite que votaron por Senadores de Mayoría Relativa).

4 BOLETAS DE SENADORES DE MAYORIA RELATIVA SACADAS DE LAS URNAS
(Escriba el total de boletas de la elección de Senadores de Mayoría Relativa que se sacaron de las urnas).

5 ¿ES IGUAL EL NÚMERO TOTAL DEL APARTADO 3 CON EL TOTAL DE BOLETAS DE SENADORES DE MAYORIA RELATIVA SACADAS DE LAS URNAS DEL APARTADO 4? SI NO
(Marque con "X")

6 RESULTADOS DE LA VOTACION DE SENADORES (Escriba los votos para cada partido politico, coalición, candidatos no registrados y votos nulos, simelos y escriba el resultado en TOTAL)

PARTIDO	RESULTADOS DE LA VOTACION DE SENADORES DE MAYORIA RELATIVA
TOTAL	

Escriba aquí sólo el número de boletas que fueron sacadas de las urnas de los partidos políticos de este coalición

Escriba aquí sólo el número de boletas que fueron sacadas de las urnas de los partidos políticos de este coalición

7 ¿ES IGUAL LA CANTIDAD DEL APARTADO 4 CON EL TOTAL DE LOS VOTOS DEL APARTADO 6? SI NO
(Marque con "X")

8 ¿SE PRESENTARON INCIDENTES DURANTE EL ESCRUTINIO Y COMPUTO DE LA ELECCION DE SENADORES DE MAYORIA RELATIVA? SI NO
(Marque con "X")

DESCRIBA BREVEMENTE: _____

EN SU CASO, SE ESCRIBIERON EN _____ HOJA(S) DE INCIDENTES, MISMA(S) QUE SE ANEX(A)N(A) A LA PRESENTE ACTA.
(Con número)

9 MESA DIRECTIVA DE CASILLA (Escriba los nombres de los funcionarios de casilla presentes y asegúrese que todos firmen).

CARGO	NOMBRES	FIRMAS
PRESIDENTE		
SECRETARIO		
1er. ESCRUTADOR		
2o. ESCRUTADOR		

10 REPRESENTANTES DE PARTIDOS POLITICOS (Escriba los nombres de los representantes de partidos politicos y asegúrese de que firmen todos los que están presentes).

PARTIDO	NOMBRES	FIRMAS

11 SI ALGÚN REPRESENTANTE FIRMO BAJO PROTESTA, ESCRIBA EL PARTIDO POLITICO Y LA RAZON _____

12 ESCRITOS DE PROTESTA (En su caso, escriba el número de escritos de protesta en el recuadro del partido politico que los presento y métalos en el sobre de expediente de casilla especial de la elección de Senadores).

	<input type="text"/>		<input type="text"/>		<input type="text"/>		<input type="text"/>		<input type="text"/>
--	----------------------	--	----------------------	--	----------------------	--	----------------------	--	----------------------

UNA VEZ LLENADA Y FIRMADA EL ACTA, META EL ORIGINAL EN EL SOBRE DE EXPEDIENTE DE CASILLA ESPECIAL DE SENADORES; META LA PRIMERA COPIA EN EL SOBRE PREP; META LA SEGUNDA COPIA EN EL SOBRE QUE VA POR FUERA DEL PAQUETE ELECTORAL; Y ENTREGUE COPIA LEGIBLE A LOS REPRESENTANTES DE LOS PARTIDOS POLITICOS PRESENTES.

SE LEVANTO LA PRESENTE ACTA CON FUNDAMENTO EN LOS ARTICULOS 244 AL 247, 276, 273 AL 282, DEL CODIGO FEDERAL DE INSTITUCIONES Y PROCEDIMIENTOS ELECTORALES.

ACTA DE ESCRUTINIO Y CÓMPUTO DE CASILLA ESPECIAL SENADORES DE REPRESENTACIÓN PROPORCIONAL

5



DESPUÉS DE LLENAR Y REVISAR LOS DATOS DE LA HOJA PARA HACER OPERACIONES, LLENE ESTA ACTA.

ESCRIBA FUERTE SOBRE LA MESA CON PLUMA NEGRA, PARA QUE TODAS LAS COPIAS SE PUEDAN LEER Y SIGA CADA UNA DE LAS INSTRUCCIONES DE TODOS LOS APARTADOS.

1 DATOS DE LA CASILLA (Copie la información de su "Nombramiento de funcionario de casilla").

ENTIDAD FEDERATIVA: _____ DISTRITO ELECTORAL FEDERAL: _____ SECCIÓN: _____ (Con número)

MUNICIPIO O DELEGACIÓN: _____ TIPO DE CASILLA: Especial (Margen con "X") (Escriba el número)

LA CASILLA SE INSTALÓ EN: _____ (Escriba calle, número, colonia, localidad y lugar) (Con letra)

2 BOLETAS SOBRIANTES DE SENADORES
(Escriba el total de boletas no usadas y canceladas). _____ (Con letra)

3 PERSONAS QUE VOTARON POR SENADORES DE REPRESENTACIÓN PROPORCIONAL EN LA CASILLA ESPECIAL
(Escriba el total de personas anotadas en el acta de elecciones en tránsito que votaron por Senadores de Representación Proporcional). _____ (Con letra)

4 BOLETAS DE SENADORES DE REPRESENTACIÓN PROPORCIONAL SACADAS DE LAS URNAS (Escriba el total de boletas de senadores con el sello de Representación Proporcional que se sacaron de las urnas). _____ (Con letra)

5 ¿ES IGUAL EL NÚMERO TOTAL DEL APARTADO 3 CON EL TOTAL DE BOLETAS DE SENADORES DE REPRESENTACIÓN PROPORCIONAL SACADAS DE LAS URNAS DEL APARTADO 4? (SÍ/NO) (Margen con "X") _____ (Con número)

6 RESULTADOS DE LA VOTACIÓN DE SENADORES DE REPRESENTACIÓN PROPORCIONAL (Escriba los votos para cada partido político, candidatos no registrados y votos nulos, así como y escriba el resultado en TOTAL).

PARTIDO	RESULTADOS DE LA VOTACIÓN DE SENADORES DE REPRESENTACIÓN PROPORCIONAL
	_____ (Con número)

VOTOS NULOS	_____
TOTAL	_____

7 ¿ES IGUAL LA CANTIDAD DEL APARTADO 6 CON EL TOTAL DE LOS VOTOS DEL APARTADO 5? (SÍ/NO) (Margen con "X") _____

8 ¿SE PRESENTARON INCIDENTES DURANTE EL ESCRUTINIO Y CÓMPUTO DE LA ELECCIÓN DE SENADORES DE REPRESENTACIÓN PROPORCIONAL? (SÍ/NO) (Margen con "X")
DESCRIBA BREVEMENTE: _____

9 MESA DIRECTIVA DE CASILLA (Escriba los nombres de los funcionarios de casilla presentes y asegúrese que todos firmen).
EN SU CASO, SE ESCRIBIERON EN _____ HOJA(S) DE INCIDENTES, MISMA(S) QUE SE ANEX(A)N(A) LA PRESENTE ACTA. (Con número)

CARGO	NOMBRES	FIRMAS
PRESIDENTE		
SECRETARIO		
1er. ESCRUTADOR		
2o. ESCRUTADOR		

10 REPRESENTANTES DE PARTIDOS POLÍTICOS (Escriba los nombres de los representantes de partidos políticos y asegúrese de que firmen todos los que están presentes).

PARTIDO	NOMBRES	FIRMAS	ACTIVIDAD RECIBIDA RECIBIDA RECIBIDA

SI ALGÚN REPRESENTANTE FIRMO BAJO PROTESTA, ESCRIBA EL PARTIDO POLÍTICO Y LA RAZÓN: _____

11 ESCRITOS DE PROTESTA (En su caso, escriba el número de escritos de protesta en el recuadro del partido político que los presentó y métalos en el sobre de expediente de casilla especial de la elección de Senadores).



**12 UNA VEZ LLENADA Y FIRMADA EL ACTA, META EL ORIGINAL EN EL SOBRE DE EXPEDIENTE DE CASILLA ESPECIAL DE SENADORES; META LA PRIMERA COPIA EN EL SOBRE PREP; META LA SEGUNDA COPIA EN EL SOBRE QUE VA POR FUERA DEL PAQUETE ELECTORAL; Y ENTREGUE COPIA LEGIBLE A LOS REPRESENTANTES DE LOS PARTIDOS POLÍTICOS PRESENTES.
SE LEVANTO LA PRESENTE ACTA CON FUNDAMENTO EN LOS ARTICULOS 244 AL 247; 270; 273 AL 277; 279 AL 282, DEL CÓDIGO FEDERAL DE INSTITUCIONES Y PROCEDIMIENTOS ELECTORALES.**

7

PROCESO ELECTORAL FEDERAL 2011-2012
ACTA DE ESCRUTINIO Y CÓMPUTO DE CASILLA ESPECIAL
DIPUTADOS FEDERALES DE MAYORÍA RELATIVA

DESPUES DE LLENAR Y REVISAR LOS DATOS DE LA HOJA PARA HACER OPERACIONES, LLENE ESTA ACTA. ESCRIBA FUERTE SOBRE LA MESA CON PLUMA NEGRA, PARA QUE TODAS LAS COPIAS SE PUEDAN LEER Y SIGA CADA UNA DE LAS INSTRUCCIONES DE TODOS LOS APARTADOS.

1 DATOS DE LA CASILLA (Copie la información de su "Nombramiento de funcionario de casilla").

ENTIDAD FEDERATIVA: _____

MUNICIPIO O DELEGACIÓN: _____

LA CASILLA SE INSTALÓ EN: _____

DISTRITO ELECTORAL FEDERAL:

SECCIÓN: _____

TIPO DE CASILLA (Escriba el número):

ESPECIAL

2 BOLETAS SOBRRANTES DE DIPUTADOS FEDERALES (Escriba el total de boletas no usadas y canceladas). _____ (Con número)

3 PERSONAS QUE VOTARON POR DIPUTADOS FEDERALES DE MAYORÍA RELATIVA EN LA CASILLA ESPECIAL (Escriba el total de personas anotadas en el acta de electores en tránsito que votaron por Diputados Federales de Mayoría Relativa). _____ (Con número)

4 BOLETAS DE DIPUTADOS FEDERALES DE MAYORÍA RELATIVA SACADAS DE LAS URNAS (Escriba el total de boletas de la elección de Diputados Federales de Mayoría Relativa que se sacaron de las urnas). _____ (Con número)

5 ¿ES IGUAL EL NÚMERO TOTAL DEL APARTADO 3 CON EL TOTAL DE BOLETAS DE DIPUTADOS FEDERALES DE MAYORÍA RELATIVA SACADAS DE LAS URNAS DEL APARTADO 4? (SI) (NO). (Marque con "X")

6 RESULTADOS DE LA VOTACIÓN DE DIPUTADOS FEDERALES DE MAYORÍA RELATIVA (Escriba los votos para cada partido político, coalición, candidatos no registrados y votos nulos, atmebos y escriba el resultado en TOTAL).

PARTIDO	RESULTADOS DE LA VOTACIÓN DE DIPUTADOS FEDERALES DE MAYORÍA RELATIVA (Con número)	(Con número)
CANDIDATOS NO REGISTRADOS		
VOTOS NULOS		
TOTAL		

Escriba el número de boletas que tienen en recuento los partidos políticos de esta sección

Escriba el número de boletas que tienen en recuento los candidatos para partidos políticos de esta sección en sus posibles candidaturas

7 ¿ES IGUAL LA CANTIDAD DEL APARTADO 7 CON EL TOTAL DE LOS VOTOS DEL APARTADO 6? (SI) (NO). (Marque con "X")

8 ¿SE PRESENTARON INCIDENTES DURANTE EL ESCRUTINIO Y CÓMPUTO DE LA ELECCIÓN DE DIPUTADOS FEDERALES DE MAYORÍA RELATIVA? (SI) (NO). (Marque con "X")

DESCRIBA BREVEMENTE: _____

EN SU CASO, SE ESCRIBIERON EN _____ HOJA(S) DE INCIDENTES, MISMA(S) QUE SE ANEXA(N) A LA PRESENTE ACTA. (Con número)

9 MESA DIRECTIVA DE CASILLA (Escriba los nombres de los funcionarios de casilla presentes y asegúrese que todos firmen).

CARGO	NOMBRES	FIRMAS
PRESIDENTE		
SECRETARIO		
1er. ESCRUTADOR		
2o. ESCRUTADOR		

10 REPRESENTANTES DE PARTIDOS POLÍTICOS (Escriba los nombres de los representantes de partidos políticos y asegúrese de que firmen todos los que están presentes).

PARTIDO	NOMBRES	FIRMAS

Escriba el número de boletas que tienen en recuento los partidos políticos de esta sección

11 ESCRITOS DE PROTESTA (En su caso, escriba el número de escritos de protesta en el recuadro del partido político que los presentó y métales en el sobre de expediente de casilla especial de la elección de Diputados Federales).

SI ALGÚN REPRESENTANTE FIRMO BAJO PROTESTA, ESCRIBA EL PARTIDO POLÍTICO Y LA RAZÓN _____

12 UNA VEZ LLENADA Y FIRMADA EL ACTA, META EL ORIGINAL EN EL SOBRE DE EXPEDIENTE DE CASILLA ESPECIAL DE DIPUTADOS FEDERALES; META LA PRIMERA COPIA EN EL SOBRE PREPARETA LA SEGUNDA COPIA EN EL SOBRE QUE VA POR FUERA DEL PAQUETE ELECTORAL Y ENTREGUE COPIA LEGIBLE A LOS REPRESENTANTES DE LOS PARTIDOS POLÍTICOS PRESENTES.

SE LEVANTÓ LA PRESENTE ACTA CON FUNDAMENTO EN LOS ARTICULOS 244 AL 247; 270; 273 AL 282, DEL CÓDIGO FEDERAL DE INSTITUCIONES Y PROCEDIMIENTOS ELECTORALES.



PROCESO ELECTORAL FEDERAL 2011-2012

ACTA DE ESCRUTINIO Y CÓMPUTO DE CASILLA ESPECIAL DIPUTADOS FEDERALES DE REPRESENTACIÓN PROPORCIONAL

8

DESPUES DE LLENAR Y REVISAR LOS DATOS DE LA HOJA PARA HACER OPERACIONES, LLENE ESTA ACTA.

ESCRIBA FUERTE SOBRE LA MESA CON PLUMA NEGRA, PARA QUE TODAS LAS COPIAS SE PUEDAN LEER Y SIGA CADA UNA DE LAS INSTRUCCIONES DE TODOS LOS APARTADOS.

1 DATOS DE LA CASILLA (Copie la información de su "Nombramiento de funcionamiento de casilla").

ENTIDAD FEDERATIVA: _____ DISTRITO ELECTORAL FEDERAL: _____ SECCIÓN: _____ (Con número)

MUNICIPIO O DELEGACIÓN: _____ TIPO DE CASILLA: ESPECIAL (Marque con "X") (Escriba el número)

LA CASILLA SE INSTALÓ EN: _____ (Escriba el número)

(Escriba el número, color, localidad o lugar)

2 BOLETAS SOBRIANTES DE DIPUTADOS FEDERALES (Escriba el total de boletas no usadas y canceladas).

_____ (Con número)

3 PERSONAS QUE VOTARON POR DIPUTADOS FEDERALES DE REPRESENTACIÓN PROPORCIONAL EN LA CASILLA ESPECIAL (Escriba el total de personas anotadas en el acta de electores en tránsito que votaron por Diputados Federales de Representación Proporcional).

_____ (Con número)

4 BOLETAS DE DIPUTADOS FEDERALES DE REPRESENTACIÓN PROPORCIONAL SACADAS DE LAS URNAS (Escriba el total de boletas de Diputados Federales con el sello de Representación Proporcional que se sacaron de las urnas).

_____ (Con número)

5 ¿ES IGUAL EL NÚMERO TOTAL DEL APARTADO 3 CON EL TOTAL DE BOLETAS DE DIPUTADOS FEDERALES DE REPRESENTACIÓN PROPORCIONAL SACADAS DE LAS URNAS DEL APARTADO 4? SI NO (Marque con "X")

6 RESULTADOS DE LA VOTACIÓN DE DIPUTADOS FEDERALES DE REPRESENTACIÓN PROPORCIONAL (Escriba los votos para cada partido político, candidatos no registrados y votos nulos, así como el resultado en TOTAL).

PARTIDO	RESULTADOS DE LA VOTACIÓN DE DIPUTADOS FEDERALES DE REPRESENTACIÓN PROPORCIONAL
	_____ (Con número)

CANDIDATOS NO REGISTRADOS	_____
VOTOS NULOS	_____
TOTAL	_____

7 ¿ES IGUAL LA CANTIDAD DEL APARTADO 6 CON EL TOTAL DE LOS VOTOS DEL APARTADO 5? SI NO (Marque con "X")

8 ¿SE PRESENTARON INCIDENTES DURANTE EL ESCRUTINIO Y CÓMPUTO DE LA ELECCIÓN DE DIPUTADOS FEDERALES DE REPRESENTACIÓN PROPORCIONAL? SI NO (Marque con "X")

DESCRIBA BREVEMENTE: _____

9 MESA DIRECTIVA DE CASILLA (Escriba los nombres de los funcionarios de casilla presentes y asegúrese que todos firmen).

EN SU CASO, SE ESCRIBIERON EN _____ HOJA(S) DE INCIDENTES, MISMA(S) QUE SE ANEXIA(N) A LA PRESENTE ACTA. (Con número)

CARGO	NOMBRES	FIRMAS
PRESIDENTE		
SECRETARIO		
1er. ESCRUTADOR		
2o. ESCRUTADOR		

10 REPRESENTANTES DE PARTIDOS POLÍTICOS (Escriba los nombres de los representantes de partidos políticos y asegúrese de que firmen todos los que están presentes).

PARTIDO	NOMBRES	FIRMAS

SI ALGÚN REPRESENTANTE FIRMÓ BAJO PROTESTA, ESCRIBA EL PARTIDO POLÍTICO Y LA RAZÓN: _____

11 ESCRITOS DE PROTESTA (En su caso, escriba el número de escritos de protesta en el recuadro del partido político que los presentó y metálos en el sobre de expediente de casilla especial de la elección de Diputados Federales).

12 UNA VEZ LLENADA Y FIRMADA EL ACTA, META EL ORIGINAL EN EL SOBRE DE EXPEDIENTE DE CASILLA ESPECIAL DE DIPUTADOS FEDERALES; META LA PRIMERA COPIA EN EL SOBRE PREP; META LA SEGUNDA COPIA EN EL SOBRE QUE VA POR FUERA DEL PAQUETE ELECTORAL; Y ENTREGUE COPIA LEGIBLE A LOS REPRESENTANTES DE LOS PARTIDOS POLÍTICOS PRESENTES.

SE LEVANTÓ LA PRESENTE ACTA CON FUNDAMENTO EN LOS ARTICULOS 244 AL 247, 270; 273 AL 277; 279 AL 282, DEL CÓDIGO FEDERAL DE INSTITUCIONES Y PROCEDIMIENTOS ELECTORALES.

PROCESO ELECTORAL FEDERAL 2011-2012

RECIBO DE COPIA LEGIBLE DE LAS ACTAS DE CASILLA ENTREGADAS A LOS REPRESENTANTES DE LOS PARTIDOS POLÍTICOS

INSTITUTO FEDERAL ELECTORAL

ESCRIBA FUERTE SOBRE LA MESA CON PLUMA NEGRA, PARA QUE TODAS LAS COPIAS SE PUEDAN LEER Y SIGA CADA UNA DE LAS INSTRUCCIONES DE TODOS LOS APARTADOS.

1 DATOS DE LA CASILLA (Copie la información de su "Nombramiento de funcionario de casilla").

SECCION: _____ (Con número)

TIPO DE CASILLA: ESPECIAL (Escriba el número)

ENTIDAD FEDERATIVA: _____ DISTRITO ELECTORAL FEDERAL: _____

MUNICIPIO O DELEGACIÓN: _____

LA CASILLA SE INSTALÓ EN: _____ (Escriba calle, número, colonia, localidad o lugar)

2 COPIAS LEGIBLES DE LAS ACTAS ENTREGADAS A LOS REPRESENTANTES DE PARTIDOS POLÍTICOS (Marque con "X" en los cuadros de las actas y documentos que correspondan, escriba los nombres de los representantes de los partidos políticos que recibieron las copias y asegúrese que firmen de recibido).

PARTIDO	ACTAS DE LA JORNADA ELECTORAL		ACTAS DE CUANTINIO Y COMPUTEO DE LA RECONOCIDA				ACTA DE ELECTORES PARTICIPANTES PARA CASILLAS ESPECIALES	HOJA DE INCIDENTES	COMBINACION DE QUELTA Y MEMORIA DEL PAQUETE ELECTORAL AL CONEJO ELECTORAL	NOMBRES (Escriba el nombre del representante de partido político)	FIRMAS	TIPO DE REPRESENTANTE (Marque con "X")	
	PRESENTE EN LOS ESTADOS UNIDOS	PRESENTE EN CASILLAS ESPECIALES	MAYORIA RELATIVA	MAYORIA RELATIVA	MAYORIA RELATIVA	MAYORIA RELATIVA						ANTE CASILLA	GENERAL

3 UNA VEZ LLENADO Y FIRMA DO EL RECIBO, META EL ORIGINAL EN EL SOBRE QUE VA POR FUERA DEL PAQUETE ELECTORAL Y ENTREGUE COPIA AL PRESIDENTE DE LA MESA DIRECTIVA DE CASILLA.
Se extiende el presente recibo con fundamento en los artículos 245, párrafo 4; 247, párrafo 1, inciso b) y 282, párrafo 1 del Código Federal de Instituciones y Procedimientos Electorales.



PROCESO ELECTORAL FEDERAL 2011 - 2012

RESULTADOS DE LA VOTACIÓN EN CASILLA ESPECIAL 1 DE JULIO DE 2012

ENTIDAD FEDERATIVA (ESTADO): _____ DISTRITO ELECTORAL FEDERAL: _____
(Escriba con número)

MUNICIPIO O DELEGACIÓN: _____ **TIPO DE CASILLA**

SECCIÓN: _____ **ESPECIAL** _____
(Escriba con número) (Escriba el número)

PARTIDO	RESULTADOS (CON NÚMERO)					FIRMA DE LOS REPRESENTANTES DE LOS PARTIDOS POLÍTICOS	
	PRESIDENTE DE LOS ESTADOS UNIDOS MEXICANOS	SENADORES POR EL PRINCIPIO DE:		DIPUTADOS FEDERALES POR EL PRINCIPIO DE:			
		MAYORÍA RELATIVA	REPRESENTACIÓN PROPORCIONAL	MAYORÍA RELATIVA	REPRESENTACIÓN PROPORCIONAL		
			NO HAY COALICIÓN EN ESTE CASO		NO HAY COALICIÓN EN ESTE CASO		
VOTOS PARA CANDIDATOS NO REGISTRADOS							
VOTOS NULOS							

EL PRESIDENTE DE LA MESA DIRECTIVA DE CASILLA

NOMBRE

FIRMA

PROCESO ELECTORAL FEDERAL 2011-2012

CONSTANCIA DE CLAUSURA DE CASILLA Y REMISIÓN DEL PAQUETE ELECTORAL AL CONSEJO DISTRITAL

INSTITUTO FEDERAL ELECTORAL

ESCRIBA FUERTE SOBRE LA MESA CON PLUMA NEGRA, PARA QUE TODAS LAS COPIAS SE PUEDAN LEER Y SIGA CADA UNA DE LAS INSTRUCCIONES DE TODOS LOS APARTADOS

1 DATOS DE LA CASILLA (Copie la información de su Nomenclátor de funcionamiento de casilla).

ENTIDAD FEDERATIVA: _____ DISTRITO ELECTORAL FEDERAL: _____ SECCIÓN: _____ (Contestarlo)

MUNICIPIO O DELEGACIÓN: _____ TIPO DE CASILLA (Marque con "X")

ADIC. COMIS. COM. ESPECIAL SUPLEN.

2 CLAUSURA DE LA CASILLA (Contestarlo).

Habiéndose formado el paquete electoral con el expediente y sobres correspondientes a cada una de las elecciones, el Secretario de la mesa directiva de casilla hace constar que, siendo las _____ horas _____ del día _____ de julio de 2012, se clausuró la casilla y, bajo la responsabilidad del Presidente de la mesa directiva de casilla, se hará entrega del paquete electoral al Consejo Distrital o al Centro de Recepción y Traslado que le corresponda por conducto de:

PRESIDENTE (Marque con "X") SECRETARIO (Marque con "X") 1er. ESCRUTADOR (Marque con "X") 2o. ESCRUTADOR (Marque con "X")








Y representantes de los partidos políticos que se indican (Marque con "X"):

PAN PRD FPD VERDE PT MOVIMIENTO CIUDADANO ALIANZA

3 MESA DIRECTIVA DE CASILLA (Escriba los nombres de los funcionarios de casilla y asegúrese que todos firmen).

CARGO	NOMBRES	FIRMAS
PRESIDENTE		
SECRETARIO		
1er. ESCRUTADOR		
2o. ESCRUTADOR		

4 REPRESENTANTES DE LOS PARTIDOS POLÍTICOS (Escriba los nombres de los representantes de partidos políticos y asegúrese de que firmen todos los que están presentes).

PARTIDO	NOMBRES	FIRMAS
		
		
		
		
		
		
		

5 UNA VEZ LLENADA Y FIRMADA LA CONSTANCIA, META EL ORIGINAL EN EL SOBRE QUE VA POR FUERA DEL PAQUETE ELECTORAL; ENTREGUE LA PRIMERA COPIA AL PRESIDENTE DE LA MESA DIRECTIVA DE CASILLA Y COPIA LEGIBLE A LOS REPRESENTANTES DE PARTIDOS POLÍTICOS. SE EXTIENDE LA PRESENTE CONSTANCIA CON FUNDAMENTO EN LOS ARTICULOS 284 Y 285 DEL CÓDIGO FEDERAL DE INSTITUCIONES Y PROCEDIMIENTOS ELECTORALES.

Respuestas de los ejercicios

Ejercicio 1

¡Dame esos cinco!

Momentos de la Jornada Electoral

a-2; b-1; c-3; d-5; e-4.

Ejercicio 2

¡Adivina quién es!

Participación de los ciudadanos en la Jornada Electoral.

Los funcionarios de casilla y sus actividades

RPP= Representante de partido político	OE= Observador electoral
FC= Funcionario de casilla	E= Electores

1-FC; 2-RPP; 3-RPP; 4-OE; 5-OEC; 6-E; 7-RPP; 8-OE; 9-RPP; 10-FC; 11-OEC.

Ejercicio 3

Pasando lista

La funcionalidad de los materiales electorales

G, H, E, F, A, D, C, K, J, B, I.

Ejercicio 5

PROCESO ELECTORAL FEDERAL 2011-2012

ACTA DE LA JORNADA ELECTORAL

ESCRIBA FUERTE SOBRE LA MESA CON PLUMA NEGRA, PARA QUE TODAS LAS COPIAS SE PUEDAN LEER Y SIGA CADA UNA DE LAS INSTRUCCIONES DE TODOS LOS APARTADOS.

1 **COPIE Y ANOTE LA INFORMACIÓN DE SU "NOMBRAMIENTO DE FUNCIONARIO DE CASILLA":**

ENTIDAD FEDERATIVA: _____ DISTRITO ELECTORAL FEDERAL: _____ SECCIÓN: _____ (Con número)

MUNICIPIO O DELEGACIÓN: _____ TIPO DE CASILLA (Marque con "X")

INSTALACIÓN DE LA CASILLA

2 **LA CASILLA SE INSTALÓ EN:** En el núm. 58 de la misma calle
(Escriba el núm., número, colonia, localización y logotipo)
 Y SU INSTALACIÓN EMPEZÓ A LAS: 8:28 A.M. DEL DÍA 1 DE JULIO DE 2012.
(Con número)

3 **SILA CASILLA SE INSTALÓ EN UN LUGAR DIFERENTE AL APROBADO POR EL CONSEJO DISTRITAL EXPLIQUE LAS CAUSAS:**
Se encuentra inundado por la intensa lluvia.

4 **ESCRIBA EL NOMBRE DE LOS FUNCIONARIOS DE MESA DIRECTIVA DE CASILLA, MARQUE CON "X" SI EL FUNCIONARIO FUE TOMADO DE LA FILA DE VOTANTES Y ASEGÚRESE QUE FIRMEN TODOS LOS QUE ESTÉN PRESENTES EN LA INSTALACIÓN DE LA CASILLA:**

CARGO	DE LA FILA	NOMBRES	FIRMAS
PRESIDENTE		Juliana Martínez Villalón	
SECRETARIO		Nicolás Cazola Fernández	
1er. ESCRUTADOR		Jimena Barandadas Cuevas	
2o. ESCRUTADOR	X	Amanda Meza Bautista	
CUENTE DE UNA EN UNA EL TOTAL DE BOLETAS RECIBIDAS Y ANOTE LA CANTIDAD:			
PRESIDENTE	7 6 4	Seteientos sesenta y cuatro	
SENADORES	7 6 4	Seteientos sesenta y cuatro	
DIPUTADOS FEDERALES	7 6 4	Seteientos sesenta y cuatro	

5 **ESCRIBA EL NÚMERO DE LOS FOLIOS INICIAL Y FINAL DE LAS BOLETAS RECIBIDAS DE PRESIDENTE, SENADORES Y DIPUTADOS, EN CASO DE QUE LOS FOLIOS NO SEAN CONTINUOS, UTILICE EL SEGUNDO CUADRO QUE CORRESPONDA PARA REGISTRARLOS:**

	DEL NÚMERO: (FE: 2 4 5 8 4 6)	AL NÚMERO: (FE: 2 4 6 2 2 7)	DEL NÚMERO: (FE: 6 8 4 2 5 8)	AL NÚMERO: (FE: 6 8 4 6 3 9)
PRESIDENTE	2 4 5 8 4 6	2 4 6 2 2 7	6 8 4 2 5 8	6 8 4 6 3 9
SENADORES	2 4 5 8 4 6	2 4 6 2 2 7	6 8 4 2 5 8	6 8 4 6 3 9
DIPUTADOS	2 4 5 8 4 6	2 4 6 2 2 7	6 8 4 2 5 8	6 8 4 6 3 9

6 **ESCRIBA EL TOTAL DE CIUDADANOS QUE ESTÁN INCLUIDOS EN LA LISTA NOMINAL:**

0 0 0 (Con número) Cero (Con letra)

7 **ESCRIBA EL TOTAL DE CIUDADANOS QUE ESTÁN EN LA LISTA QUE CONTIENE LAS RESOLUCIONES DEL TRIBUNAL ELECTORAL (LISTA NOMINAL ADICIONAL), SOLO EN CASO DE HABERLA RECIBIDO:**

0 0 0 (Con número) Cero (Con letra)

8 **¿ALGÚN REPRESENTANTE DE PARTIDO POLÍTICO FIRMÓ O SELLO LAS BOLETAS?** NO SÍ (Marque con "X")

9 **¿ALGÚN REPRESENTANTE DE PARTIDO POLÍTICO FIRMÓ O SELLO LAS BOLETAS?** NO SÍ (Marque con "X")

10 **CUANDO LAS URNAS FUERON ARMADAS ANTE LOS FUNCIONARIOS Y REPRESENTANTES DE LOS PARTIDOS POLÍTICOS PRESENTES:**

¿COMPROBÓ QUE LAS URNAS ESTABAN VACÍAS? NO SÍ (Marque con "X")

¿SE PRESENTARON INCIDENTES DURANTE LA INSTALACIÓN DE LA CASILLA? NO SÍ (Marque con "X")

Se tomó una ciudadana de la fila para suplir a un escrutador. Se cambió el domicilio de la casilla.

11 **EN SU CASO, SE ESCRIBIERON EN _____ HOJAS DE INCIDENTES, MISMA(S) QUE SE ANEXIAN A LA PRESENTE ACTA.**
(Con número)

1

ESCRIBA LOS NOMBRES DE LOS REPRESENTANTES DE LOS PARTIDOS POLÍTICOS Y ASEGÚRESE DE QUE FIRMEN TODOS LOS QUE ESTÉN PRESENTES EN LA INSTALACIÓN DE LA CASILLA:

ENTIDAD	NOMBRES	FIRMAS	HOJAS DE INCIDENTES
PN	Juan Hernández Castro		
PR	Rodrigo Niñez Lara		
PT	Karla Godínez Ramírez		X
PS	José Vargas Contreras		
PS	Jimena Castro López		

SI ALGÚN REPRESENTANTE DE LOS PARTIDOS POLÍTICOS FIRMÓ BAJO PROTESTA, ESCRIBA EL PARTIDO POLÍTICO Y LA RAZÓN:
PVEM, llegó tarde y ya estaban armadas y colocadas las urnas.

12 **LA VOTACIÓN INICIO A LAS 9:16 A.M.**

13 **LA VOTACIÓN TERMINÓ A LAS _____ P.M. PORQUE (Marque con "X")**

ANTES DE LAS 6 P.M. YA HABÍAN VOTADO TODOS LOS ELECTORES INSCRITOS EN LA LISTA NOMINAL

A LAS 6 P.M. YA NO HABÍAN ELECTORES EN LA CASILLA.

14 **¿SE PRESENTARON INCIDENTES DURANTE EL DESARROLLO DE LA VOTACIÓN? SÍ NO** (Marque con "X")

DESCRIBA BREVEMENTE: _____

15 **EN SU CASO, SE ESCRIBIERON EN _____ HOJAS DE INCIDENTES, MISMA(S) QUE SE ANEXIAN A LA PRESENTE ACTA.**
(Con número)

ESCRIBA EL NOMBRE DE LOS FUNCIONARIOS DE MESA DIRECTIVA DE CASILLA Y ASEGÚRESE QUE FIRMEN TODOS LOS QUE ESTÉN PRESENTES EN EL CIERRE DE LA VOTACIÓN:

CARGO	NOMBRES	FIRMAS
PRESIDENTE		
SECRETARIO		
1er. ESCRUTADOR		
2o. ESCRUTADOR		

16 **ESCRIBA LOS NOMBRES DE LOS REPRESENTANTES DE LOS PARTIDOS POLÍTICOS Y ASEGÚRESE DE QUE FIRMEN TODOS LOS QUE ESTÉN PRESENTES EN EL CIERRE DE LA VOTACIÓN:**

ENTIDAD	NOMBRES	FIRMAS	HOJAS DE INCIDENTES
PN			
PR			
PT			
PS			

17 **SI ALGÚN REPRESENTANTE DE LOS PARTIDOS POLÍTICOS FIRMÓ BAJO PROTESTA, ESCRIBA EL PARTIDO POLÍTICO Y LA RAZÓN:**

ESCRIBA EN EL RECUADRO CORRESPONDIENTE EL NÚMERO DE ESCRITOS DE INCIDENTES QUE LOS PARTIDOS POLÍTICOS HAYAN PRESENTADO DURANTE LA VOTACIÓN Y METALES EN EL SOBRE DE EXPEDIENTE DE LA ELECCIÓN DE DIPUTADOS FEDERALES.

18 **UNA VEZ LLENADA Y FIRMADA EL ACTA, META EL ORIGINAL EN EL SOBRE DE EXPEDIENTE DE CASILLA DE LA ELECCIÓN DE DIPUTADOS FEDERALES; META LA PRIMERA COPIA EN EL SOBRE DE EXPEDIENTE DE PRESIDENTE; META LA SEGUNDA COPIA EN EL SOBRE DE EXPEDIENTE DE SENADORES Y ENTREGUE COPIA LEGIBLE A LOS SECRETARIOS DE LOS PARTIDOS POLÍTICOS QUE ESTÉN PRESENTES EN LA CASILLA.**

SELECCIONA LA PRESENTE ACTA CON FINCAMIENTO EN LOS ARTÍCULOS 159, 244 AL 248, 271 AL 273, 281 Y 282 DEL CÓDIGO FEDERAL DE INSTITUCIONES Y PROCEDIMIENTOS ELECTORALES.



PROCESO ELECTORAL FEDERAL 2011-2012
HOJA DE INCIDENTES

HOJA 1 DE 1

ESCRIBA FUERTE SOBRE LA MESA CON PLUMA NEGRA, PARA QUE TODAS LAS COPIAS SE PUEDAN LEER Y SIGA CADA UNA DE LAS INSTRUCCIONES DE TODOS LOS APARTADOS.

1 **DATOS DE LA CASILLA** (Copie la información de su "Nombramiento de funcionario de casilla").
 ENTIDAD FEDERATIVA: _____ DISTRITO ELECTORAL FEDERAL: _____ (Com. México) SECCIÓN: _____ (C. Nacional)
 MUNICIPIO O DELEGACIÓN: _____



2 **DESCRIPCIÓN DE LOS INCIDENTES** (Marque con una "X" el momento en que se presentó el incidente, ya sea en la INSTALACIÓN DE LA CASILLA, EN EL DESARROLLO DE LA VOTACIÓN, EN EL CIERRE DE LA VOTACIÓN, Y/O EN EL ESCRUTINIO Y COMPUTO, en la columna correspondiente amote la hora del incidente, y por último describa(n)).

MOMENTO DEL INCIDENTE <small>ENCASILLAMIENTO CIERRE VOTACIÓN CIERRE VOTACIÓN (COMUN.) CASILLA MESA MESA VOTACIÓN (COMUN.)</small>	HORA	DESCRIPCIÓN
X	8:15	Se tomó a una ciudadana de la fila para integrar la mesa directiva de casilla.
X	8:20	Se tomó la decisión de cambiar la casilla al núm. 58 de la misma calle, ya que se encontraba el lugar inundado, debido a la intensa lluvia.

3 **MESA DIRECTIVA DE CASILLA** (Escriba los nombres de los funcionarios de casilla y asegúrese que todos firmen).

CARGO	NOMBRES	FIRMAS
PRESIDENTE	Juliana Martínez Villalón	
SECRETARIO	Nicolás Cazola Fernández	
1er. ESCRUTADOR	Jimena Barrandas Cuevas	
2do. ESCRUTADOR	Amanda Meza Bautista	

4 **REPRESENTANTES DE LOS PARTIDOS POLÍTICOS** (Escriba los nombres de los representantes de partidos políticos y asegúrese de que firmen todos los que están presentes).

PARTIDO	NOMBRES	FIRMAS
PNU	Juan Hernández Castro	
PR	Rodrigo Niñez Lara	
PDS	Karla Godínez Ramírez	
V	Rosa Pedraza García	
PT	José Vargas Contreras	
PNC	María Martínez Castillo	
MEX	Jimena Castro López	

5 UNA VEZ LLENADA Y FIRMADA LA HOJA DE INCIDENTES, META EL ORIGINAL EN EL SOBRE EXPEDIENTE DE CASILLA DE LA ELECCIÓN DE DIPUTADOS FEDERALES, META LA PRIMERA COPIA EN EL EXPEDIENTE DE PRESIDENTE, META LA SEGUNDA COPIA EN EL EXPEDIENTE DE SENADORES Y ENTREGUE COPIA LEGIBLE A LOS REPRESENTANTES DE PARTIDOS POLÍTICOS PRESENTES.
 ESTE DOCUMENTO CONSTITUYE, EN CASO DE UTILIZARSE, PARTE INTEGRANTE DEL ACTA DE LA JORNADA ELECTORAL O DE LAS DE ESCRUTINIO Y COMPUTO DE CASILLA, SEGUN EL MOMENTO EN EL QUE SE PRESENTEN LOS INCIDENTES.

SE EXTIENDE LA PRESENTE HOJA DE INCIDENTES CON FUNDAMENTO EN LOS ARTICULOS 259, PÁRRAFO 5, INCISO a), 267, PÁRRAFO 1, INCISO a), DEL CÓDIGO FEDERAL DE INSTITUCIONES Y PROCEDIMIENTOS ELECTORALES.

Ejercicio 6

¡Vamos a votar!
Durante la votación

1-F; 2-D; 3-B; 4-A; 5-E; 6-G; 7-C.

Ejercicio 7

¿Quién sí, quién no?
Incidentes durante la votación

1-NO; 2-SÍ; 3-NO; 4-SÍ; 5-NO; 6-NO.

Ejercicio 8

¡Atención!
Situaciones que pueden presentarse

1-I; 2-C; 3-I; 4-I; 5-C; 6-I; 7-C; 8-C; 9-I; 10-C; 11-C.


Ejercicio 9

¿Qué harías si...?
¿Se puede suspender la votación? (causas de suspensión de la votación)

Se puede suspender la votación: 2, 3, 7, 9.

No se puede suspender la votación: 1, 4, 5, 6, 8.

Ejercicio 10



PROCESO ELECTORAL FEDERAL 2011-2012

ACTA DE LA JORNADA ELECTORAL

1

1 ESCRIBA LOS NOMBRES DE LOS REPRESENTANTES DE LOS PARTIDOS POLÍTICOS Y ASEGÚRESE DE QUE FIRMEN TODOS LOS QUE ESTÉN PRESENTES EN LA INSTALACIÓN DE LA CASILLA:

INICIO	NOMBRES	FIRMAS	PARTIDO	NOMBRES	FIRMAS
	Juan Hernández Castro	<i>[Firma]</i>		Rodrigo Núñez Lara	<i>[Firma]</i>
	Karla Godínez Ramírez	<i>[Firma]</i>		Rosa Pedraza García	<i>[Firma]</i>
	José Vargas Contreras	<i>[Firma]</i>		María Martínez Castillo	<i>[Firma]</i>
	Jimena Castro López	<i>[Firma]</i>			

SI ALGÚN REPRESENTANTE DE LOS PARTIDOS POLÍTICOS FIRMÓ BAJO PROTESTA, ESCRIBA EL PARTIDO POLÍTICO Y LA RAZÓN:

LA VOTACIÓN INICIÓ A LAS 8 : 27 A.M.

LA VOTACIÓN TERMINÓ A LAS 6 : 20 P.M. PORQUE: DESPUÉS DE LAS 6 P.M. AÚN HABÍA ELECTORES PRESENTES EN LA CASILLA NOMINAL. SE SUSPENDIÓ DEFINITIVAMENTE LA VOTACIÓN.

¿SE PRESENTARON INCIDENTES DURANTE EL DESARROLLO DE LA VOTACIÓN? SÍ NO. ¿DURANTE EL CIERRE DE LA VOTACIÓN? SÍ NO. (Marque con "X")

DESCRIBA BREVIEMENTE: _____

EN SU CASO, SE ESCRIBIERON EN HOJAS(S) DE INCIDENTES, MISMA(S) QUE SE ANEXIA(N) A LA PRESENTE ACTA.

ESCRIBA EL NOMBRE DE LOS FUNCIONARIOS DE MESA DIRECTIVA DE CASILLA Y ASEGÚRESE QUE FIRMEN TODOS LOS QUE ESTÉN PRESENTES EN EL CIERRE DE LA VOTACIÓN:

CARGO	NOMBRES	FIRMAS
PRESIDENTE	Juliana Martínez Villalón	<i>[Firma]</i>
SECRETARIO	Nicolás Cazola Fernández	<i>[Firma]</i>
1er. ESCRUTADOR	Sandra López Moreno	<i>[Firma]</i>
2o. ESCRUTADOR	Jimena Barandás Cuevas	<i>[Firma]</i>

ESCRIBA LOS NOMBRES DE LOS REPRESENTANTES DE LOS PARTIDOS POLÍTICOS Y ASEGÚRESE DE QUE FIRMEN TODOS LOS QUE ESTÉN PRESENTES EN EL CIERRE DE LA VOTACIÓN:

INICIO	NOMBRES	FIRMAS
	Juan Hernández Castro	<i>[Firma]</i>
	Karla Godínez Ramírez	<i>[Firma]</i>
	José Vargas Contreras	<i>[Firma]</i>
	Jimena Castro López	<i>[Firma]</i>

SI ALGÚN REPRESENTANTE DE LOS PARTIDOS POLÍTICOS FIRMÓ BAJO PROTESTA, ESCRIBA EL PARTIDO POLÍTICO Y LA RAZÓN:

ESCRIBA EN EL RECUADRO CORRESPONDIENTE EL NÚMERO DE ESCRITOS DE INCIDENTES QUE LOS PARTIDOS POLÍTICOS HAYAN PRESENTADO DURANTE LA VOTACIÓN Y META(S) EN EL EXPEDIENTE DE LA ELECCIÓN DE DIPUTADOS FEDERALES.

UNA VEZ LLEVADA Y FIRMADA EL ACTA, META EL ORIGINAL EN EL SOBRE DE EXPEDIENTE DE CASILLA DE LA ELECCIÓN DE DIPUTADOS FEDERALES META LA PRIMERA HOJA DEL ACTA EN EL SOBRE DE EXPEDIENTE DE SENADORES Y ENTREGUE COPIA LEGIBLE A LOS REPRESENTANTES DE LOS PARTIDOS POLÍTICOS PRESENTES EN LA CASILLA META LA SEGUNDA COPIA EN EL SOBRE DE EXPEDIENTE DE SENADORES Y ENTREGUE COPIA LEGIBLE A LOS SELENTES DE LA PRESENTE ACTA CON FINCAMIENTO EN LOS ARTÍCULOS 159, 244 AL 247, 259 AL 262 DEL CÓDIGO FEDERAL DE INSTITUCIONES Y PROCEDIMIENTOS ELECTORALES.

ESCRIBA FUERTE SOBRE LA MESA CON PLUMA NEGRA, PARA QUE TODAS LAS COPIAS SE PUEDAN LEER Y SIGA CADA UNA DE LAS INSTRUCCIONES DE TODOS LOS APARTADOS.

COPIE Y ANOTE LA INFORMACIÓN DE SU "NOMBRAMIENTO DE FUNCIONARIO DE CASILLA":

ENTIDAD FEDERATIVA: _____ DISTRITO ELECTORAL FEDERAL: _____

MUNICIPIO O DELEGACIÓN: _____

SECCIÓN: _____ (con número)

TIPO DE CASILLA (Marque con "X")

INSTALACIÓN DE LA CASILLA

LA CASILLA SE INSTALÓ EN: _____ Y SU INSTALACIÓN EMPEZÓ A LAS 8 : 30 A.M. DEL DÍA 1 DE JULIO DE 2012.

SI LA CASILLA SE INSTALÓ EN UN LUGAR DIFERENTE AL APROBADO POR EL CONSEJO DISTRITAL, EXPLIQUE LAS CAUSAS: _____

ESCRIBA EL NOMBRE DE LOS FUNCIONARIOS DE MESA DIRECTIVA DE CASILLA, MARQUE CON "X" SI EL FUNCIONARIO FUE TOMADO DE LA FILA DE VOTANTES Y ASEGÚRESE QUE FIRMEN TODOS LOS QUE ESTÉN PRESENTES EN LA INSTALACIÓN DE LA CASILLA:

CARGO	NOMBRES	FIRMAS
PRESIDENTE	Juliana Martínez Villalón	<i>[Firma]</i>
SECRETARIO	Nicolás Cazola Fernández	<i>[Firma]</i>
1er. ESCRUTADOR	Sandra López Moreno	<i>[Firma]</i>
2o. ESCRUTADOR	Jimena Barandás Cuevas	<i>[Firma]</i>

CUENTE DE UNA EN UNA EL TOTAL DE BOLETAS RECIBIDAS Y ANOTE LA CANTIDAD:

	7	6	4
PRESIDENTE	7	6	4
SECRETARIO	7	6	4
DIPUTADOS FEDERALES	7	6	4

ESCRIBA EL NÚMERO DE LOS FOLIOS INICIAL Y FINAL DE LAS BOLETAS RECIBIDAS DE PRESIDENTE, SENADORES Y DIPUTADOS, EN CASO DE QUE LOS FOLIOS NO SEAN CONTINUOS, UTILICE EL SEGUNDO CUADRO DE LA ELECCIÓN QUE CORRESPONDA PARA REGISTRARLOS:

	DEL NÚMERO: (FE: 6 8 4 2 5 8)	AL NÚMERO: (FE: 6 8 5 0 2 1)	DEL NÚMERO: (FE: 6 8 5 0 2 1)	AL NÚMERO: (FE: 6 8 5 0 2 1)
PRESIDENTE	7	6	4	
SECRETARIO	7	6	4	
DIPUTADOS FEDERALES	7	6	4	

ESCRIBA EL TOTAL DE CIUDADANOS QUE ESTÁN INCLUIDOS EN LA LISTA NOMINAL:

	0	0	0
PRESIDENTE	0	0	0
SECRETARIO	0	0	0
DIPUTADOS FEDERALES	0	0	0

ESCRIBA EL TOTAL DE CIUDADANOS QUE ESTÁN EN LA LISTA QUE CONTIENE LAS RESOLUCIONES DEL TRIBUNAL ELECTORAL (LISTA NOMINAL ADICIONAL), SOLO EN CASO DE HABERLA RECIBIDO:

	0	0	0
PRESIDENTE	0	0	0
SECRETARIO	0	0	0
DIPUTADOS FEDERALES	0	0	0

¿ALGÚN REPRESENTANTE DE PARTIDO POLÍTICO FIRMÓ O SELLO LAS BOLETAS? SÍ NO. (Marque con "X")

MARQUE CON "X" EL PARTIDO POLÍTICO QUE FIRMO O SELLO LAS BOLETAS: PAN PT PUS

CUANDO LAS URNAS FUERON ARMADAS ANTE LOS FUNCIONARIOS Y REPRESENTANTES DE LOS PARTIDOS POLÍTICOS PRESENTES ¿COMPROBO QUE LAS URNAS ESTABAN VACÍAS? SÍ NO. ¿LAS URNAS SE COLOCARON A LA VISTA DE TODOS? SÍ NO. (Marque con "X")

¿SE PRESENTARON INCIDENTES DURANTE LA INSTALACIÓN DE LA CASILLA? SÍ NO. DESCRIBA BREVIEMENTE: _____

EN SU CASO, SE ESCRIBIERON EN HOJAS(S) DE INCIDENTES, MISMA(S) QUE SE ANEXIA(N) A LA PRESENTE ACTA.

Ejercicio 11

¡1, 2, 3! ¡A contar!

Preparándose para el conteo de los votos

Elección Presidente de los Estados Unidos Mexicanos

1. Boletas.
2. Hoja de operaciones.
3. Acta de Electores en Tránsito.
4. Hoja de operaciones.
5. Urna, senadores, diputados, votos.
6. Partido político, candidato, no registrados, nulos, registre.

Elección senadores

1. Secretario.
2. Votaron.
3. Anote.
4. Clasificación de votos.
5. Nulos, hoja.
6. Operador del equipo de cómputo.
7. Senadores de RP.
8. Urnas.
9. No registrados, operaciones.

Elección diputados federales

1. Ciudadanos.
2. MR.
3. Voto, sacados.
4. Guía de apoyo.
5. Coalición, nulos.
6. Hoja de operaciones.
7. Número.
8. Cantidad.
9. No registrados, operaciones.
10. Actas, escrutinio y cómputo.

Ejercicio 12

¡Identifícalos bien!

Clasificación de votos

Dos coaliciones Presidente

Boletas sobrantes (no pertenecen a este grupo):

2, 3, 4, 5, 7, 9.

Votos para partido político (no pertenecen a este grupo):

2, 4, 6, 7, 11.

Votos para candidatos de coalición (no pertenecen a este grupo):

1, 5, 6, 7, 10, 11.

(Para Representación Proporcional no aplican las coaliciones).

Votos para candidatos no registrados (no pertenecen a este grupo):

1, 5, 6, 8, 10, 11.

Votos nulos (no pertenecen a este grupo):

2, 4, 8, 9, 10, 12.

Dos coaliciones senadores

Boletas sobrantes (no pertenecen a este grupo):

1, 3, 5, 6, 7, 8, 9, 10, 11, 14, 15.

Votos para partido político (no pertenecen a este grupo):

2, 5, 6, 8, 9, 10, 14, 15.

Votos para candidatos de coalición (no pertenecen a este grupo):

1, 2, 4, 5, 6, 8, 11, 13, 15.

(Para Representación Proporcional no aplican las coaliciones).

Votos para candidatos no registrados (no pertenecen a este grupo):

1, 2, 4, 5, 7, 8, 9, 11, 12, 14.

Votos nulos (no pertenecen a este grupo):

2, 3, 8, 10, 14, 15.

Dos coaliciones diputados

Boletas sobrantes (no pertenecen a este grupo):

1, 2, 4, 6, 7, 9, 10, 11, 13, 15.

Votos para partido político (no pertenecen a este grupo):

1, 3, 8, 9, 11, 14, 15.

Votos para candidato de coalición (no pertenecen a este grupo):

1, 2, 3, 4, 5, 8, 10, 11, 13, 15.

(Para Representación Proporcional no aplican las coaliciones).

Votos para candidatos no registrados (no pertenecen a este grupo):

1, 3, 5, 6, 7, 9, 10, 11, 14.

Votos nulos (no pertenecen a este grupo):

1, 3, 4, 10, 12, 13, 14.

Ejercicio 13

PROCESO ELECTORAL FEDERAL 2011-2012

CUADERNILLO PARA HACER LAS OPERACIONES DE ESCRUTINIO Y CÓMPUTO DE LAS ELECCIONES DE

PRESIDENTE DE LOS ESTADOS UNIDOS MEXICANOS

SENADORES DE MAYORÍA RELATIVA Y REPRESENTACIÓN PROPORCIONAL

DIPUTADOS DE MAYORÍA RELATIVA Y REPRESENTACIÓN PROPORCIONAL

PARA CASILLAS ESPECIALES

Operaciones de escrutinio y cómputo de casilla de la elección de Presidente Para llenar el acta no. **2** -----> Página 1

Operaciones de escrutinio y cómputo de casilla especial de la elección de Senadores de Mayoría Relativa Para llenar el acta no. **4** -----> Página 5

Operaciones de escrutinio y cómputo de casilla especial de la elección de Senadores de Representación Proporcional Para llenar el acta no. **5** -----> Página 8

Operaciones de escrutinio y cómputo de casilla especial de la elección de Diputados Federales de Mayoría Relativa Para llenar el acta no. **7** -----> Página 11

Operaciones de escrutinio y cómputo de casilla especial de la elección de Diputados Federales de Representación Proporcional Para llenar el acta no. **8** -----> Página 14

Quando termine de llenar y revisar los datos de estas hojas, cópielos en los apartados correspondientes de las actas de escrutinio y cómputo de casilla de las elecciones de Presidente, Senadores y Diputados Federales.

Escriba a continuación el número de sección, el tipo y número de casilla:

<p>SECCIÓN: <input style="width: 100%; height: 20px;" type="text"/></p> <p style="text-align: center; font-size: small;">(Con número)</p>	<p style="text-align: center; font-weight: bold; font-size: small;">TIPO DE CASILLA</p> <div style="border: 1px solid black; padding: 5px; text-align: center;"> <p>ESPECIAL <input style="width: 50px; height: 20px;" type="text"/></p> <p style="font-size: x-small;">(Escriba el número)</p> </div>
--------------------------------------------------------------------------------------------------------------------------------------------------	-------------------------------------------------------------------------------------------------------------------------------------------------------------------------------------------------------------------------------------------------------------------------------------------------------------------

Escriba estos datos de identificación de la casilla en el apartado **1** de las Actas de Escrutinio y Cómputo de Presidente, Senadores de Mayoría Relativa y Representación Proporcional, y Diputados Federales de Mayoría Relativa y Representación Proporcional.

OPERACIONES DE ESCRUTINIO Y CÁLCULO DE LA ELECCIÓN DE PRESIDENTE DE LOS ESTADOS UNIDOS MEXICANOS

Lea cuidadosamente las instrucciones y conteste con lápiz en los recuadros correspondientes. En los recuadros que lleven número, llenar los 3 lugares como en los siguientes ejemplos: 001, 012, 123.



BOLETAS SOBRANTES DE PRESIDENTE

1. Por medio de dos rayas diagonales con una pluma negra cancele las boletas sobrantes de **PRESIDENTE** que no utilizó el elector.

2. Cuente las boletas canceladas y escriba la cantidad obtenida en este recuadro: ----->

1	6	9
---	---	---

1er CONTEO

3. Realice un segundo conteo de las boletas canceladas y escriba el resultado en este recuadro: ----->

1	6	9
---	---	---

2do CONTEO

4. Si el resultado obtenido en los dos conteos es igual, escríbalo en este recuadro: ----->

1	6	9
---	---	---

(Escriba con número)

En caso de que los resultados obtenidos en los dos conteos no sean iguales, vuelva a contar el total de boletas canceladas, hasta que esté seguro de tener la cantidad correcta.

Escriba esta cantidad en el apartado 2 del Acta de Escrutinio y Cómputo de Presidente



PERSONAS QUE VOTARON POR PRESIDENTE INCLUIDAS EN EL ACTA DE ELECTORES EN TRÁNSITO

1. Recuerde al primer escrutador que haga el primer conteo de las personas que votaron por la elección de **PRESIDENTE** del acta de electores en tránsito para casillas especiales de la siguiente manera:

- Que cuente el total de personas que votaron por la elección de Presidente anotadas en la primera hoja del acta de electores en tránsito.
- Que anote el resultado en la parte inferior derecha de esa hoja en la columna que corresponda.
- Que repita esta operación en cada una de las hojas del acta de electores en tránsito.
- Que sume con calculadora o manualmente los totales correspondientes a las personas que votaron en todas las hojas del acta de electores en tránsito.

2. Escriba el resultado del primer conteo: ----->

5	7	2
---	---	---

1er CONTEO

3. Recuerde al primer escrutador que debe realizar un segundo conteo de todas las personas que votaron por la elección de Presidente en cada una de las hojas del acta de electores en tránsito, sumando de nuevo con calculadora o manualmente.

4. Escriba el resultado del segundo conteo: ----->

5	9	5
---	---	---

2do CONTEO

5. Si el resultado obtenido en los dos conteos es igual, escríbalo en el recuadro con la letra **A** . . . →
 En caso de que los resultados obtenidos en los dos conteos no sean iguales, pida al primer escrutador que vuelva a contar las personas que votaron por la elección de Presidente, hasta que esté seguro de tener la cantidad correcta.

5	9	5
A		

Escriba esta cantidad en el apartado **3** del Acta de Escrutinio y Cómputo de Presidente



REPRESENTANTES DE PARTIDOS POLÍTICOS

1. En el recuadro con la letra **B** se escribe un cero "0", porque en casillas especiales los representantes de partidos políticos que votaron ya están en el Acta de electores en tránsito. →

0	0	0
B		

Escriba esta cantidad en el apartado **4** del Acta de Escrutinio y Cómputo de Presidente



SUMA DE PERSONAS QUE VOTARON MÁS REPRESENTANTES DE PARTIDOS POLÍTICOS

1. Escriba en el recuadro con la letra **C** , el total de personas que votaron por la elección de **PRESIDENTE** del acta de electores en tránsito para casillas especiales, que es igual a la cantidad que escribió en el recuadro con la letra **A** →

5	9	5
C		

Escriba esta cantidad en el apartado **5** del Acta de Escrutinio y Cómputo de Presidente



BOLETAS DE PRESIDENTE SACADAS DE LAS URNAS

1. Pida al segundo escrutador el resultado obtenido al contar las boletas de la elección de **PRESIDENTE** que se sacaron de las urnas, según lo señalado en el *Manual del Funcionario de Casilla*, y escríbalo en el recuadro con la letra **D** →

5	9	5
D		

Escriba esta cantidad en el apartado **6** del Acta de Escrutinio y Cómputo de Presidente



COMPARATIVO DEL TOTAL DE PERSONAS QUE VOTARON EN LA CASILLA Y EL TOTAL DE BOLETAS DE PRESIDENTE SACADAS DE LAS URNAS

1. ¿Son iguales las cantidades anotadas en los recuadros con las letras **C** y **D** ? →

NO
 (Marque con "X")

Escriba esta respuesta en el apartado **7** del Acta de Escrutinio y Cómputo de Presidente




RESULTADOS DE LA VOTACIÓN DE PRESIDENTE

1. Recuerde al presidente de casilla que una vez que tenga las boletas de la elección de **PRESIDENTE** solicite a los escrutadores que:
- Saquen de la caja paquete electoral la **GUÍA DE APOYO PARA LA CLASIFICACIÓN DE LOS VOTOS DE PRESIDENTE** y la extiendan sobre una superficie plana, como una mesa.

• Identifiquen y separen las boletas sobrantes y los votos emitidos (formando montoncitos o apilándolos) orientándose con las figuras de la guía, y colocando sobre ésta las boletas según corresponda, en el siguiente orden:

→ Las boletas sobrantes canceladas con dos líneas diagonales.

→ Los votos a favor de cada uno de los partidos políticos. Observe los siguientes ejemplos:



► Algunos otros ejemplos de formas válidas para marcar el voto pueden ser las siguientes:



► También se puede marcar con una palabra o frase como alguna de éstas:


“Sí”, “aquí es”, “lo mejor”, “me gusta”, entre otras.

► Si la marca sale del recuadro, pero es evidente la decisión del elector, el voto cuenta para el partido político marcado.

→ Los votos a favor del candidato de la coalición (las boletas que tengan marcados dos o tres recuadros de partidos políticos con el mismo nombre del candidato). Observe los siguientes ejemplos:

Votos para candidato de la coalición


PRI-PVEM




1 voto para el candidato de la coalición de los partidos PRI-PVEM

Votos para candidato de la coalición


PRD-PT-MOVIMIENTO CIUDADANO



1 voto para el candidato de la coalición de los partidos PRD-PT-MOVIMIENTO CIUDADANO



1 voto para el candidato de la coalición de los partidos PRD-PT





1 voto para el candidato de la coalición de los partidos PRD-MOVIMIENTO CIUDADANO






1 voto para el candidato de la coalición de los partidos PT-MOVIMIENTO CIUDADANO

→ Los votos a favor de candidatos no registrados. Observe los siguientes ejemplos:



→ Los votos nulos (boletas en blanco, boletas marcadas en su totalidad, boletas marcadas en dos o más recuadros de partidos políticos con nombres diferentes de candidatos o boletas donde no se pueda determinar a favor de quién se emitió el voto). Observe los siguientes ejemplos:



2. Una vez separados y agrupados los votos en montoncitos, recuerde al presidente que solicite a los escrutadores los siguientes resultados y escríbalos en el lugar que corresponda:

	Partido Político	Votos (Escriba con número)
		0 8 3
		0 8 2
		0 8 0
		0 8 2
		0 8 0
		0 8 0
		0 8 3
→ Votos de cada partido político, según corresponda a cada uno de ellos:		0 0 2
→ Boletas que tienen marcados los dos emblemas de los partidos políticos de esta coalición: ----->		0 0 3
→ Boletas que tienen marcados los tres emblemas de los partidos políticos de esta coalición: ----->		0 0 2
→ Boletas que tienen marcados dos emblemas de los partidos políticos de esta coalición: ----->		0 0 2
→ Boletas que tienen marcados dos emblemas de los partidos políticos de esta coalición: ----->		0 0 2
→ Votos para candidatos no registrados: ----->	CANDIDATOS NO REGISTRADOS	0 0 6
→ Votos nulos: ----->	VOTOS NULOS	0 0 8
→ Sume con calculadora o manualmente todos los votos de los partidos políticos, los votos de las coaliciones, los votos para candidatos no registrados y los votos nulos, y escriba la cantidad obtenida en este recuadro: ----->		5 9 5
→ Realice con calculadora o manualmente una segunda suma y el resultado anótelos en este recuadro: ----->		5 9 5
→ Si el resultado en las dos sumas es igual, escríbalos en este recuadro: ----->	TOTAL	5 9 5

Escriba estas cantidades en el apartado del Acta de Escrutinio y Cómputo de Presidente **8**

En caso de que los resultados obtenidos en las dos sumas no sean iguales, vuelva a sumar hasta que las dos cantidades coincidan.



COMPARATIVO DEL TOTAL DE BOLETAS DE PRESIDENTE SACADAS DE LAS URNAS Y EL TOTAL DE RESULTADOS DE VOTACIÓN

1. ¿Son iguales las cantidades anotadas en los recuadros con la letra **D** de la página 2 y el **TOTAL** de los resultados de la votación? ----->

NO
(Marque con "X")

Escriba esta respuesta en el apartado **9** del Acta de Escrutinio y Cómputo de Presidente

OPERACIONES DE ESCRUTINIO Y CÓMPUTO DE LA ELECCIÓN DE SENADORES DE MAYORÍA RELATIVA EN CASILLA ESPECIAL

Lea cuidadosamente las instrucciones y conteste con lápiz en los recuadros correspondientes. En los recuadros que lleven número, llenar los 3 lugares como en los siguientes ejemplos: 001, 012, 123.



BOLETAS SOBRANTES DE SENADORES

1. Por medio de dos rayas diagonales con una pluma negra cancele las boletas sobrantes de **SENADORES** que no utilizó el elector.

2. Cuente las boletas canceladas y escriba la cantidad de boletas canceladas en este recuadro: ... →

1	5	5
1er CONTEO		

3. Realice un segundo conteo de las boletas canceladas y escriba el resultado en este recuadro: ... →

1	6	9
2do CONTEO		

4. Si el resultado obtenido en los dos conteos es igual, escríbalo en este recuadro: ----- →
En caso de que los resultados obtenidos en los dos conteos no sean iguales, vuelva a contar el total de boletas canceladas, hasta que esté seguro de tener la cantidad correcta. También escriba este resultado en el apartado de **BOLETAS SOBRANTES** de la página 8 de este cuadernillo, y regrese aquí para continuar con el llenado.

1	6	9
(Escriba con número)		

Escriba esta cantidad en el apartado **2** del Acta de Escrutinio y Cómputo de Casilla Especial de Senadores de Mayoría Relativa



PERSONAS QUE VOTARON POR SENADORES DE MAYORÍA RELATIVA EN LA CASILLA ESPECIAL

1. Recuerde al primer escrutador que haga el primer conteo del de las personas que votaron por Senadores de **Mayoría Relativa** del acta de electores en tránsito para casillas especiales de la siguiente manera:

→ Que cuente el total de personas que votaron por Senadores de **Mayoría Relativa** anotadas en la primera hoja del acta de electores en tránsito.

→ Que anote el resultado en la parte inferior derecha de esa hoja, en la columna que corresponda.

→ Que repita esta operación en cada una de las hojas del acta de electores en tránsito.

→ Que sume con calculadora o manualmente los totales correspondientes a las personas que votaron por Senadores de **Mayoría Relativa** en todas las hojas del acta de electores en tránsito.

2. Escriba el resultado del primer conteo: ----- →

3	5	0
1er CONTEO		

3. Recuerde al primer escrutador que debe realizar un segundo conteo de todas las personas que votaron por Senadores de **Mayoría Relativa** en cada una de las hojas del acta de electores en tránsito, sumando de nuevo con calculadora o manualmente.

4. Escriba el resultado del segundo conteo: ----- →

3	5	0
2do CONTEO		

5. Si el resultado obtenido en los dos conteos es igual, escríbalo en el recuadro con la letra **A** ----- →
En caso de que los resultados obtenidos en los dos conteos no sean iguales, pida al primer escrutador que vuelva a contar las personas que votaron por Senadores de Mayoría Relativa, hasta que esté seguro de tener la cantidad correcta.

3	5	0
A		

Escriba esta cantidad en el apartado **3** del Acta de Escrutinio y Cómputo de Casilla Especial de Senadores de Mayoría Relativa



BOLETAS DE SENADORES DE MAYORÍA RELATIVA SACADAS DE LAS URNAS

1. Pida al segundo escrutador el resultado obtenido al contar las boletas de la elección de **SENADORES de Mayoría Relativa**, que se sacaron de las urnas, según lo señalado en el *Manual del Funcionario de Casilla*, y escríbalo aquí en el recuadro con la letra **B** ----- →

3	5	0
B		

Escriba esta cantidad en el apartado **4** del Acta de Escrutinio y Cómputo de Casilla Especial de Senadores de Mayoría Relativa

--- 5 ---



COMPARATIVO DEL TOTAL DE PERSONAS QUE VOTARON EN LA CASILLA Y EL TOTAL DE BOLETAS DE SENADORES DE MAYORÍA RELATIVA SACADAS DE LAS URNAS

1. ¿Son iguales las cantidades anotadas en los recuadros con la letra **A** y **B** ?



Escriba esta cantidad en el apartado **5** del Acta de Escrutinio y Cómputo de Casilla Especial de Senadores de Mayoría Relativa



RESULTADOS DE LA VOTACIÓN DE SENADORES DE MAYORÍA RELATIVA

1. Recuerde al presidente de casilla que una vez que tenga las boletas de la elección de **SENADORES de Mayoría Relativa** solicite a los escrutadores que:

- Saquen de la caja paquete electoral la **GUÍA DE APOYO PARA LA CLASIFICACIÓN DE LOS VOTOS DE SENADORES** y la extiendan sobre una superficie plana, como una mesa.
- Identifiquen y separen las boletas sobrantes y los votos emitidos (formando montoncitos o apilándolos) orientándose con las figuras de la guía, y colocando sobre ésta las boletas según corresponda, en el siguiente orden:
 - Las boletas sobrantes canceladas con dos líneas diagonales.
 - Los votos a favor de cada uno de los partidos políticos. Observe los siguientes ejemplos:



► Algunos otros ejemplos de formas válidas para marcar el voto pueden ser las siguientes:



► También se puede marcar con una palabra o frase como alguna de éstas:

“Sí”, “aquí es”, “lo mejor”, “me gusta”, entre otras.

► Si la marca sale del recuadro, pero es evidente la decisión del elector, el voto cuenta para el partido político marcado.






→ Los votos a favor del candidato de la coalición (las boletas que tengan marcados dos o tres recuadros de partidos políticos con el mismo nombre del candidato). Observe los siguientes ejemplos:

Votos para candidato de la coalición

Votos para candidato de la coalición

PRI-PVEM

PRD-PT-MOVIMIENTO CIUDADANO



=
1 voto para el candidato de la coalición de los partidos **PRI-PVEM**


=
1 voto para el candidato de la coalición de los partidos **PRD-PT-MOVIMIENTO CIUDADANO**

=
1 voto para el candidato de la coalición de los partidos **PRD-PT**

=
1 voto para el candidato de la coalición de los partidos **PRD-MOVIMIENTO CIUDADANO**

=
1 voto para el candidato de la coalición de los partidos **PT-MOVIMIENTO CIUDADANO**

→ Los votos de Senadores de **Mayoría Relativa** a favor de candidatos no registrados. Observe los siguientes ejemplos:



→ Los votos nulos de Senadores de **Mayoría Relativa** (boletas en blanco, boletas marcadas en su totalidad, boletas marcadas en dos o más recuadros de partidos políticos con nombres diferentes de candidatos o boletas donde no se pueda determinar a favor de quién se emitió el voto). Observe los siguientes ejemplos:



2. Una vez separados y agrupados los votos en montoncitos, recuerde al presidente que solicite a los escrutadores los siguientes resultados y escríbalos en el lugar que corresponda:

→ Votos de cada partido político, según corresponda a cada uno de ellos:

Partido Político	Votos
	(Escriba con número) 0 4 9
	0 4 8
	0 4 6
	0 4 8
	0 4 6
	0 4 6
	0 4 9
	0 0 2
	0 0 3
	0 0 2
	0 0 2
	0 0 2
CANDIDATOS NO REGISTRADOS	0 0 2
VOTOS NULOS	0 0 5
TOTAL	3 5 0

Escriba estas cantidades en el apartado del Acta de Escrutinio y Cómputo de Senadores de Mayoría Relativa **8**

→ Boletas que tienen marcados los dos emblemas de los partidos políticos de esta coalición:

→ Boletas que tienen marcados los tres emblemas de los partidos políticos de esta coalición:

→ Boletas que tienen marcados dos emblemas de los partidos políticos de esta coalición:

→ Boletas que tienen marcados dos emblemas de los partidos políticos de esta coalición:

→ Boletas que tienen marcados dos emblemas de los partidos políticos de esta coalición:

→ Votos para candidatos no registrados:

→ Votos nulos:

→ Sume con calculadora o manualmente todos los votos de los partidos políticos, los votos de las coaliciones, los votos para candidatos no registrados y los votos nulos, y escriba la cantidad obtenida en este recuadro: **3 | 5 | 0**

→ Realice con calculadora o manualmente una segunda suma y el resultado anótelos en este recuadro: **3 | 5 | 0**

→ Si el resultado en las dos sumas es igual, escríbelo en este recuadro: ...

En caso de que los resultados obtenidos en las dos sumas no sean iguales, vuelva a sumar hasta que las dos cantidades coincidan.



COMPARATIVO DEL TOTAL DE BOLETAS DE SENADORES DE MAYORÍA RELATIVA SACADAS DE LAS URNAS Y EL TOTAL DE RESULTADOS DE VOTACIÓN

1. ¿Son iguales las cantidades anotadas en los recuadros con la letra **B** y el **TOTAL** de los resultados de la votación?

--- 7 ---



Escriba esta cantidad en el apartado **7** del Acta de Escrutinio y Cómputo de Casilla Especial de Senadores de Mayoría Relativa

OPERACIONES DE ESCRUTINIO Y CÓMPUTO DE LA ELECCIÓN DE SENADORES DE REPRESENTACIÓN PROPORCIONAL EN CASILLA ESPECIAL

Lea cuidadosamente las instrucciones y conteste con lápiz en los recuadros correspondientes. En los recuadros que lleven número, llenar los 3 lugares como en los siguientes ejemplos: 001, 012, 123.



BOLETAS SOBRAINTES DE SENADORES

1. Copie aquí el total de BOLETAS SOBRAINTES DE SENADORES que escribió en la página 5 de la HOJA PARA HACER LAS OPERACIONES DE ESCRUTINIO Y CÓMPUTO DE LA ELECCIÓN DE SENADORES DE MAYORÍA RELATIVA ----->

1	6	9
---	---	---

(Escriba con número)

Escriba esta cantidad en el apartado 2 del Acta de Escrutinio y Cómputo de Casilla Especial de Senadores de Representación Proporcional



PERSONAS QUE VOTARON POR SENADORES DE REPRESENTACIÓN PROPORCIONAL EN LA CASILLA ESPECIAL

1. Recuerde al primer escrutador que haga el primer conteo de las personas que votaron por Senadores de **Representación Proporcional** del acta de electores en tránsito para casillas especiales de la siguiente manera:

- Que cuente el total de personas que votaron por Senadores de **Representación Proporcional** anotadas en la primera hoja del acta de electores en tránsito.
- Que anote el resultado en la parte inferior derecha de esa hoja, en la columna que corresponda.
- Que repita esta operación en cada una de las hojas del acta de electores en tránsito.
- Que sume con calculadora o manualmente los totales correspondientes a las personas que votaron por Senadores de **Representación Proporcional** en todas las hojas del acta de electores en tránsito.

2. Escriba el resultado del primer conteo: ----->

2	4	5
---	---	---

1er CONTEO

3. Recuerde al primer escrutador que debe realizar un segundo conteo de todas las personas que votaron por Senadores de **Representación Proporcional** en cada una de las hojas del acta de electores en tránsito, sumando de nuevo con calculadora o manualmente.

4. Escriba el resultado del segundo conteo: ----->

2	4	5
---	---	---

2do CONTEO

5. Si el resultado obtenido en los dos conteos es igual, escríbalo en el recuadro con la letra **A** ... En caso de que los resultados obtenidos en los dos conteos no sean iguales, pida al primer escrutador que vuelva a contar las personas que votaron por Senadores de Representación Proporcional, hasta que esté seguro de tener la cantidad correcta.

2	4	5
A		

Escriba esta cantidad en el apartado 3 del Acta de Escrutinio y Cómputo de Casilla Especial de Senadores de Representación Proporcional



BOLETAS DE SENADORES DE REPRESENTACIÓN PROPORCIONAL SACADAS DE LAS URNAS

1. Pida al segundo escrutador el resultado obtenido al contar las boletas de la elección de **SENADORES** que tienen el sello de **Representación proporcional**, que se sacaron de las urnas, según lo señalado en el *Manual del Funcionario de Casilla*, y escríbalo aquí en el recuadro con la letra **B**. ----->

2	4	5
B		

Escriba esta cantidad en el apartado 4 del Acta de Escrutinio y Cómputo de Casilla Especial de Senadores de Representación Proporcional



COMPARATIVO DEL TOTAL DE PERSONAS QUE VOTARON EN LA CASILLA Y EL TOTAL DE BOLETAS DE SENADORES DE REPRESENTACIÓN PROPORCIONAL SACADAS DE LAS URNAS

1. ¿Son iguales las cantidades anotadas en los recuadros con la letra **A** y **B** ?



Escriba esta cantidad en el apartado **5** del Acta de Escrutinio y Cómputo de Casilla Especial de Senadores de Representación Proporcional



RESULTADOS DE LA VOTACIÓN DE SENADORES DE REPRESENTACIÓN PROPORCIONAL

1. Recuerde al presidente de casilla que una vez que tenga las boletas de la elección de **SENADORES de Representación Proporcional** solicite a los escrutadores que identifiquen y separen los votos emitidos (formando montoncitos o apilándolos) en el siguiente orden:

→ Los votos de Senadores con el sello de **Representación Proporcional** a favor de cada uno de los partidos políticos. Observe los siguientes ejemplos:



▶ Algunos otros ejemplos de formas válidas para marcar el voto pueden ser las siguientes:



▶ También se puede marcar con una palabra o frase como alguna de éstas:

“Sí”, “aquí es”, “lo mejor”, “me gusta”, entre otras.

▶ Si la marca sale del recuadro, pero es evidente la decisión del elector, el voto cuenta para el partido político marcado.

→ Los votos de Senadores con el sello de **Representación Proporcional** a favor de candidatos no registrados. Observe los siguientes ejemplos:



→ Los votos nulos de Senadores con el sello de **Representación Proporcional** (boletas en blanco, boletas marcadas en su totalidad, boletas marcadas en dos o más recuadros de partidos políticos o boletas donde no se pueda determinar a favor de quién se emitió el voto). Observe los siguientes ejemplos:



2. Una vez separados y agrupados los votos en montoncitos, recuerde al presidente que solicite a los escrutadores los siguientes resultados y escribalos en el lugar que corresponda:

Partido Político	Votos (Escriba con número)
	0 3 3
	0 3 3
	0 3 3
	0 3 3
	0 3 3
	0 3 3
	0 3 3

→ Votos de cada partido político, según corresponda a cada uno de ellos:

→ Votos para candidatos no registrados: CANDIDATOS NO REGISTRADOS 0 | 0 | 8

→ Votos nulos: VOTOS NULOS 0 | 0 | 6

→ Sume con calculadora o manualmente todos los votos de los partidos políticos, los votos para candidatos no registrados y los votos nulos, y escriba la cantidad obtenida en este recuadro: 2 | 4 | 5

→ Realice con calculadora o manualmente una segunda suma y el resultado anótelos en este recuadro: 2 | 4 | 5

→ Si el resultado en las dos sumas es igual, escríbalo en este recuadro: --> TOTAL 2 | 4 | 5

En caso de que los resultados obtenidos en las dos sumas no sean iguales, vuelva a sumar hasta que las dos cantidades coincidan.

Escriba esta cantidad en el apartado 6 del Acta de Escrutinio y Cómputo de Casilla Especial de Senadores de Representación Proporcional

COMPARATIVO DEL TOTAL DE BOLETAS DE SENADORES DE REPRESENTACIÓN PROPORCIONAL SACADAS DE LAS URNAS Y EL TOTAL DE RESULTADOS DE VOTACIÓN

1. ¿Son iguales las cantidades anotadas en los recuadros con la letra **B** y el **TOTAL** de los resultados de la votación? SI NO (Marque con "X")

Escriba esta cantidad en el apartado 7 del Acta de Escrutinio y Cómputo de Casilla Especial de Senadores de Representación Proporcional

OPERACIONES DE ESCRUTINIO Y CÓMPUTO DE LA ELECCIÓN DE DIPUTADOS FEDERALES DE MAYORÍA RELATIVA EN CASILLA ESPECIAL

Lea cuidadosamente las instrucciones y conteste con lápiz en los recuadros correspondientes. En los recuadros que lleven número, llenar los 3 lugares como en los siguientes ejemplos: 001, 012, 123.



BOLETAS SOBRANTES DE DIPUTADOS FEDERALES

1. Por medio de dos rayas diagonales con una pluma negra cancele las boletas sobrantes de **DIPUTADOS FEDERALES** que no utilizó el elector.

2. Cunte las boletas canceladas y escriba la cantidad obtenida en este recuadro: ----->

4	6	9
1er CONTEO		

3. Realice un segundo conteo de las boletas canceladas y escriba el resultado en este recuadro: _->

4	8	4
2do CONTEO		

4. Si el resultado obtenido en los dos conteos es igual, escríbalo en este recuadro:
En caso de que los resultados obtenidos en los dos conteos no sean iguales, vuelva a contar el total de boletas canceladas, hasta que esté seguro de tener la cantidad correcta. También escriba este resultado en el apartado de **BOLETAS SOBRANTES** de la página 14 de este cuadernillo, y regrese aquí para continuar con el llenado. ----->

4	8	4
(Escriba con número)		

Escriba esta cantidad en el apartado **2** del Acta de Escrutinio y Cómputo de Casilla Especial de Diputados de Mayoría Relativa



PERSONAS QUE VOTARON POR DIPUTADOS FEDERALES DE MAYORÍA RELATIVA EN LA CASILLA ESPECIAL

1. Recuerde al primer escrutador que haga el primer conteo de las personas que votaron por Diputados Federales de **Mayoría Relativa** del acta de electores en tránsito para casillas especiales de la siguiente manera:

- Que cuente el total de personas que votaron por Diputados Federales de **Mayoría Relativa** anotadas en la primera hoja del acta de electores en tránsito.
- Que anote el resultado en la parte inferior derecha de esa hoja, en la columna que corresponda.
- Que repita esta operación en cada una de las hojas del acta de electores en tránsito.
- Que sume con calculadora o manualmente los totales correspondientes a las personas que votaron por Diputados Federales de **Mayoría Relativa** en todas las hojas del acta de electores en tránsito.

2. Escriba el resultado del primer conteo: ----->

1	2	9
1er CONTEO		

3. Recuerde al primer escrutador que debe realizar un segundo conteo de todas las personas que votaron por Diputados Federales de **Mayoría Relativa** en cada una de las hojas del acta de electores en tránsito, sumando de nuevo con calculadora o manualmente.

4. Escriba el resultado del segundo conteo: ----->

1	2	9
2do CONTEO		

5. Si el resultado obtenido en los dos conteos es igual, escríbalo en el recuadro con la letra **A**. En caso de que los resultados obtenidos en los dos conteos no sean iguales, pida al primer escrutador que vuelva a contar las personas que votaron por Diputados Federales de **Mayoría Relativa**, hasta que esté seguro de tener la cantidad correcta.

1	2	9
A		

Escriba esta cantidad en el apartado **3** del Acta de Escrutinio y Cómputo de Casilla Especial de Diputados de Mayoría Relativa



BOLETAS DE DIPUTADOS FEDERALES DE MAYORÍA RELATIVA SACADAS DE LAS URNAS

1. Pida al segundo escrutador el resultado obtenido al contar las boletas de la elección de Diputados Federales de **Mayoría Relativa**, que se sacaron de las urnas, según lo señalado en el **Manual del Funcionario de Casilla**, y escríbalo aquí en el recuadro con la letra **B**.----->

1	2	9
B		

Escriba esta cantidad en el apartado **4** del Acta de Escrutinio y Cómputo de Casilla Especial de Diputados de Mayoría Relativa



COMPARATIVO DEL TOTAL DE PERSONAS QUE VOTARON EN LA CASILLA Y EL TOTAL DE BOLETAS DE DIPUTADOS DE MAYORÍA RELATIVA SACADAS DE LAS URNAS

1. ¿Son iguales las cantidades anotadas en los recuadros con la letra **A** y **B** ?



Escriba esta cantidad en el apartado **5** del Acta de Escrutinio y Cómputo de Casilla Especial de Diputados de Mayoría Relativa



RESULTADOS DE LA VOTACIÓN DE DIPUTADOS FEDERALES DE MAYORÍA RELATIVA

1. Recuerde al presidente de casilla que una vez que tenga las boletas de la elección de **DIPUTADOS de Mayoría Relativa** solicite a los escrutadores que:

- Saquen de la caja paquete electoral la **GUÍA DE APOYO PARA LA CLASIFICACIÓN DE LOS VOTOS DE DIPUTADOS** y la extiendan sobre una superficie plana, como una mesa.
- Identifiquen y separen las boletas sobrantes y los votos emitidos (formando montoncitos o apilándolos) orientándose con las figuras de la guía, y colocando sobre ésta las boletas según corresponda, en el siguiente orden:
 - Las boletas sobrantes canceladas con dos líneas diagonales.
 - Los votos a favor de cada uno de los partidos políticos. Observe los siguientes ejemplos:



▶ Algunos otros ejemplos de formas válidas para marcar el voto pueden ser las siguientes:



▶ También se puede marcar con una palabra o frase como alguna de éstas:

“Sí”, “aquí es”, “lo mejor”, “me gusta”, entre otras.

▶ Si la marca sale del recuadro, pero es evidente la decisión del elector, el voto cuenta para el partido político marcado.

→ Los votos a favor del candidato de la coalición (las boletas que tengan marcados dos o tres recuadros de partidos políticos con el mismo nombre del candidato). Observe los siguientes ejemplos:

Votos para candidato de la coalición	Votos para candidato de la coalición				
PRI-PVEM	PRD-PT-MOVIMIENTO CIUDADANO				
 = 1 voto para el candidato de la coalición de los partidos PRI-PVEM	 = 1 voto para el candidato de la coalición de los partidos PRD-PT-MOVIMIENTO CIUDADANO	 = 1 voto para el candidato de la coalición de los partidos PRD-PT	 = 1 voto para el candidato de la coalición de los partidos PRD-MOVIMIENTO CIUDADANO	 = 1 voto para el candidato de la coalición de los partidos PT-MOVIMIENTO CIUDADANO	

→ Los votos de Diputados Federales de **Mayoría Relativa** a favor de candidatos no registrados. Observe los siguientes ejemplos:



→ Los votos nulos de Diputados Federales de **Mayoría Relativa** (boletas en blanco, boletas marcadas en su totalidad, boletas marcadas en dos o más recuadros de partidos políticos con nombres diferentes de candidatos o boletas donde no se pueda determinar a favor de quién se emitió el voto). Observe los siguientes ejemplos:



2. Una vez separados y agrupados los votos en montoncitos, recuerde al presidente que solicite a los escrutadores los siguientes resultados y escríbalos en el lugar que corresponda:

→ Votos de cada partido político, según corresponda a cada uno de ellos:

→ Boletas que tienen marcados los dos emblemas de los partidos políticos de esta coalición: ----->

→ Boletas que tienen marcados los tres emblemas de los partidos políticos de esta coalición: ----->

→ Boletas que tienen marcados dos emblemas de los partidos políticos de esta coalición: ----->

→ Boletas que tienen marcados dos emblemas de los partidos políticos de esta coalición: ----->

→ Boletas que tienen marcados dos emblemas de los partidos políticos de esta coalición: ----->

→ Votos para candidatos no registrados: ----->

→ Votos nulos: ----->

Sume con calculadora o manualmente todos los votos de los partidos políticos, los votos de las coaliciones, los votos para candidatos no registrados y los votos nulos. El resultado anótelos en este recuadro: ----->

1 2 9

→ Realice con calculadora o manualmente una segunda suma y el resultado anótelos en este recuadro: ----->

1 2 9

→ Si el resultado en las dos sumas es igual, escríbalo en este recuadro: ----->

TOTAL 1 2 9

En caso de que los resultados obtenidos en las dos sumas no sean iguales, vuelva a sumar hasta que las dos cantidades coincidan.

Partido Político	Votos (Escriba con número)
	0 1 6
	0 1 5
	0 1 3
	0 1 5
	0 1 3
	0 1 3
	0 1 6
	0 0 2
	0 0 3
	0 0 2
	0 0 2
	0 0 2
CANDIDATOS NO REGISTRADOS	0 0 8
VOTOS NULOS	0 0 9

Escriba estas cantidades en el apartado del Acta de Escrutinio y Cómputo de Casilla Especial de Diputados de Mayoría Relativa

COMPARATIVO DEL TOTAL DE BOLETAS DE DIPUTADOS FEDERALES DE MAYORÍA RELATIVA SACADAS DE LAS URNAS Y EL TOTAL DE RESULTADOS DE VOTACIÓN

1. ¿Son iguales las cantidades anotadas en los recuadros con la letra **B** y el **TOTAL** de los resultados de la votación? ----->

NO
(Marque con "X")

Escriba esta cantidad en el apartado **7** del Acta de Escrutinio y Cómputo de Casilla Especial de Diputados de Mayoría Relativa

OPERACIONES DE ESCRUTINIO Y CÓMPUTO DE LA ELECCIÓN DE DIPUTADOS FEDERALES DE REPRESENTACIÓN PROPORCIONAL EN CASILLA ESPECIAL

Lea cuidadosamente las instrucciones y conteste con lápiz en los recuadros correspondientes. En los recuadros que lleven número, llenar los 3 lugares como en los siguientes ejemplos: 001, 012, 123.



BOLETAS SOBREVIVIENTES DE DIPUTADOS FEDERALES

1. Copie aquí el total de BOLETAS SOBREVIVIENTES DE DIPUTADOS FEDERALES que escribió en la página 11 de la **HOJA PARA HACER LAS OPERACIONES DE ESCRUTINIO Y CÓMPUTO DE LA ELECCIÓN DE DIPUTADOS FEDERALES DE MAYORÍA RELATIVA** ----->

4	8	4
---	---	---

(Escriba con número)

Escriba esta cantidad en el apartado 2 del Acta de Escrutinio y Cómputo de Casilla Especial de Diputados de Representación Proporcional



PERSONAS QUE VOTARON POR DIPUTADOS FEDERALES DE REPRESENTACIÓN PROPORCIONAL EN LA CASILLA ESPECIAL

1. Recuerde al primer escrutador que haga el primer conteo de las personas que votaron por Diputados Federales de **Representación Proporcional** del acta de electores en tránsito para casillas especiales de la siguiente manera:

- Que cuente el total de personas que votaron por Diputados Federales de **Representación Proporcional** anotadas en la primera hoja del acta de electores en tránsito.
- Que anote el resultado en la parte inferior derecha de esa hoja, en la columna que corresponda.
- Que repita esta operación en cada una de las hojas del acta de electores en tránsito.
- Que sume con calculadora o manualmente los totales correspondientes a las personas que votaron por Diputados Federales de **Representación Proporcional** en todas las hojas del acta de electores en tránsito.

2. Escriba el resultado del primer conteo: ----->

1	5	1
---	---	---

1er CONTEO

3. Recuerde al primer escrutador que debe realizar un segundo conteo de todas las personas que votaron por Diputados Federales de **Representación Proporcional** en cada una de las hojas del acta de electores en tránsito, sumando de nuevo con calculadora o manualmente.

4. Escriba el resultado del segundo conteo: ----->

1	5	1
---	---	---

2do CONTEO

5. Si el resultado obtenido en los dos conteos es igual, escríbalo en el recuadro con la letra **A**. En caso de que los resultados obtenidos en los dos conteos no sean iguales, pida al primer escrutador que vuelva a contar las personas que votaron por Diputados Federales de Representación Proporcional, hasta que esté seguro de tener la cantidad correcta. ----->

1	5	1
A		

Escriba esta cantidad en el apartado 3 del Acta de Escrutinio y Cómputo de Casilla Especial de Diputados de Representación Proporcional



BOLETAS DE DIPUTADOS FEDERALES DE REPRESENTACIÓN PROPORCIONAL SACADAS DE LAS URNAS

1. Pida al segundo escrutador el resultado obtenido al contar las boletas de la elección de **DIPUTADOS FEDERALES** que tienen el sello de **Representación proporcional**, que se sacaron de las urnas, según lo señalado en el **Manual del Funcionario de Casilla**, y escríbalo aquí en el recuadro con la letra **B**. ----->

1	5	1
B		

Escriba esta cantidad en el apartado 4 del Acta de Escrutinio y Cómputo de Casilla Especial de Diputados de Representación Proporcional



COMPARATIVO DEL TOTAL DE PERSONAS QUE VOTARON EN LA CASILLA Y EL TOTAL DE BOLETAS DE DIPUTADOS DE REPRESENTACIÓN PROPORCIONAL SACADAS DE LAS URNAS

1. ¿Son iguales las cantidades anotadas en los recuadros con la letra **A** y **B** ?



Escriba esta cantidad en el apartado **5** del Acta de Escrutinio y Cómputo de Casilla Especial de Diputados de Representación Proporcional




RESULTADOS DE LA VOTACIÓN DE DIPUTADOS FEDERALES DE REPRESENTACIÓN PROPORCIONAL

1. Recuerde al presidente de casilla que una vez que tenga las boletas de la elección de **DIPUTADOS FEDERALES de Representación Proporcional** solicite a los escrutadores que identifiquen y separen los votos emitidos (formando montoncitos o apilándolos) en el siguiente orden:

→ Los votos de Diputados Federales con el sello de **Representación Proporcional** a favor de cada uno de los partidos políticos. Observe los siguientes ejemplos:



▶ Algunos otros ejemplos de formas válidas para marcar el voto pueden ser las siguientes:



▶ También se puede marcar con una palabra o frase como alguna de éstas:

“Sí”, “aquí es”, “lo mejor”, “me gusta”, entre otras.

▶ Si la marca sale del recuadro, pero es evidente la decisión del elector, el voto cuenta para el partido político marcado.

→ Los votos de Diputados Federales con el sello de **Representación Proporcional** a favor de candidatos no registrados. Observe los siguientes ejemplos:



→ Los votos nulos de Diputados Federales con el sello de **Representación Proporcional** (boletas en blanco, boletas marcadas en su totalidad, boletas marcadas en dos o más recuadros de partidos políticos o boletas donde no se pueda determinar a favor de quién se emitió el voto). Observe los siguientes ejemplos:



2. Una vez separados y agrupados los votos en montoncitos, recuerde al presidente que solicite a los escrutadores los siguientes resultados y escribalos en el lugar que corresponda:

→ Votos de cada partido político, según corresponda a cada uno de ellos:

Partido Político	Votos (Escriba con número)
	0 1 8
	0 1 8
	0 1 8
	0 1 8
	0 1 8
	0 1 8
	0 1 8

Escriba esta cantidad en el apartado 6 del Acta de Escrutinio y Cómputo de Casilla Especial de Diputados de Representación Proporcional

→ Votos para candidatos no registrados: CANDIDATOS NO REGISTRADOS 0 | 1 | 5

→ Votos nulos: VOTOS NULOS 0 | 1 | 0

→ Sume con calculadora o manualmente todos los votos de los partidos políticos, los votos para candidatos no registrados y los votos nulos, y escriba la cantidad obtenida en este recuadro: 1 | 5 | 1

→ Realice con calculadora o manualmente una segunda suma y el resultado anótelos en este recuadro: 1 | 5 | 1

→ Si el resultado en las dos sumas es igual, escribalo en este recuadro: -- TOTAL 1 | 5 | 1

En caso de que los resultados obtenidos en las dos sumas no sean iguales, vuelva a sumar hasta que las dos cantidades coincidan.

COMPARATIVO DEL TOTAL DE BOLETAS DE DIPUTADOS FEDERALES DE REPRESENTACIÓN PROPORCIONAL SACADAS DE LAS URNAS Y EL TOTAL DE RESULTADOS DE VOTACIÓN

1. ¿Son iguales las cantidades anotadas en los recuadros con la letra **B** y el **TOTAL** de los resultados de la votación?

(Marque con "X")

Escriba esta cantidad en el apartado 7 del Acta de Escrutinio y Cómputo de Casilla Especial de Diputados de Representación Proporcional

2

PROCESO ELECTORAL FEDERAL 2011-2012
ACTA DE ESCRUTINIO Y CÓMPUTO DE CASILLA
PRESIDENTE DE LOS ESTADOS UNIDOS MEXICANOS

DESPUÉS DE LLENAR Y REVISAR LOS DATOS DE LA HOJA PARA HACER OPERACIONES, LLENE ESTA ACTA. ESCRIBA FUERTE SOBRE LA MESA CON PLUMA NEGRA, PARA QUE TODAS LAS COPIAS SE PUEDAN LEER Y SIGA CADA UNA DE LAS INSTRUCCIONES DE TODOS LOS APARTADOS.

1 **DATOS DE LA CASILLA** (Copie la información de su "Nombramiento de funcionario de casilla").

ENTIDAD FEDERATIVA: ENTIDAD FEDERATIVA: 01 DISTRITO ELECTORAL FEDERAL: 01

MUNICIPIO O DELEGACIÓN: _____ SECCIÓN: _____

LA CASILLA SE INSTALÓ EN: _____

TIPO DE CASILLA (Marque con "X")

ABSA	PREP	PREP	PREP	PREP	PREP	PREP	PREP	PREP	PREP
<input type="checkbox"/>	<input type="checkbox"/>	<input type="checkbox"/>	<input type="checkbox"/>	<input type="checkbox"/>	<input type="checkbox"/>	<input type="checkbox"/>	<input type="checkbox"/>	<input type="checkbox"/>	<input checked="" type="checkbox"/>

para el sistema de escrutinio; poner sobre la mesa

2 **BOLETAS SOBRIANTES DE PRESIDENTE** (Escriba el total de boletas no usadas y canceladas).
 Ciento sesenta y nueve (Con sistema) 1 6 9

3 **PERSONAS QUE VOTARON** (Escriba el total de personas inscritas en el acta de elecciones en la casilla).
 Quinientos noventa y cinco (Con sistema) 5 9 5

4 **REPRESENTANTES DE PARTIDOS POLÍTICOS QUE VOTARON EN LA CASILLA SIN ESTAR INCLUIDOS EN LA LISTA NOMINAL** (Escriba el total de marcas de "voto 2012" de la lista nominal de electores y del personal que votaron con su sufragio en el Tribunal Electoral. Si se casilla especial escriba el total de personas inscritas en el acta de elecciones en la casilla especial).
 Cero (Con sistema) 0 0 0

5 **SUME LAS CANTIDADES DE LOS APARTADOS 2 Y 4:**
 Quinientos noventa y cinco (Con sistema) 5 9 5

6 **BOLETAS DE PRESIDENTE SACADAS DE LAS URNAS** (Escriba el total de boletas de la elección de Presidente que se sacaron de las urnas).
 Quinientos noventa y cinco (Con sistema) 5 9 5

7 **¿ES IGUAL EL NÚMERO TOTAL DEL APARTADO 5 CON EL TOTAL DE BOLETAS DE PRESIDENTE SACADAS DE LAS URNAS DEL APARTADO 6?** (Marque con "X") (NO) (Marque con "O")

8 **RESULTADOS DE LA VOTACIÓN DE PRESIDENTE** (Escriba los votos para cada partido político, coalición, candidatos no registrados y votos nulos, símbolos y escriba el resultado en TOTAL).

PARTIDO	(Con sistema)	(Con sistema)
	Ochenta y tres	0 8 3
	Ochenta y dos	0 8 2
	Ochenta	0 8 0
	Ochenta y dos	0 8 2
	Ochenta	0 8 0
	Ochenta	0 8 0
	Ochenta y tres	0 8 3
Escriba aquí sólo el número de los boletas que fueron marcadas en el acta de elecciones y que fueron marcadas en el acta de elecciones		Dos
Escriba aquí sólo el número de los boletas que fueron marcadas en el acta de elecciones y que fueron marcadas en el acta de elecciones		Tres
Escriba aquí sólo el número de los boletas que fueron marcadas en el acta de elecciones y que fueron marcadas en el acta de elecciones		Dos
Escriba aquí sólo el número de los boletas que fueron marcadas en el acta de elecciones y que fueron marcadas en el acta de elecciones		Dos
Escriba aquí sólo el número de los boletas que fueron marcadas en el acta de elecciones y que fueron marcadas en el acta de elecciones		Dos
Escriba aquí sólo el número de los boletas que fueron marcadas en el acta de elecciones y que fueron marcadas en el acta de elecciones		Seis
Escriba aquí sólo el número de los boletas que fueron marcadas en el acta de elecciones y que fueron marcadas en el acta de elecciones		Ocho
TOTAL	Quinientos noventa y cinco	5 9 5

9 **¿ES IGUAL LA CANTIDAD DEL APARTADO 6 CON EL TOTAL DE LOS VOTOS DEL APARTADO 8?** (Marque con "X") (NO) (Marque con "O")

10 **¿SE PRESENTARON INCIDENTES DURANTE EL ESCRUTINIO Y CÓMPUTO DE LA ELECCIÓN DE PRESIDENTE DE LOS ESTADOS UNIDOS MEXICANOS?** (SI) (X) (NO) (Marque con "O")

DESCRIBA BREVEMENTE _____

11 **MESA DIRECTIVA DE CASILLA** (Escriba los nombres de los funcionarios de casilla presentes y asegúrese que todos firmen).

CARGO	NOMBRES	FIRMAS
PRESIDENTE	Juliana Martínez Villalón	
SECRETARIO	Nicolás Cazola Fernández	
1er. ESCRUTADOR	Sandra López Moreno	
2o. ESCRUTADOR	Jimena Barandas Cuevas	

12 **REPRESENTANTES DE PARTIDOS POLÍTICOS** (Escriba los nombres de los representantes de partidos políticos y asegúrese de que firmen todos los que están presentes).

PARTIDO	NOMBRES	FIRMAS
	Juan Hernández Castro	
	Rodrigo Núñez Lara	
	Karla Godínez Ramírez	
	Rosa Pedraza García	
	José Vargas Contreras	
	María Martínez Castillo	
	Jimena Castro López	

SI ALGÚN REPRESENTANTE FIRMO BAJO PROTESTA, ESCRIBA EL PARTIDO POLÍTICO Y LA RAZÓN: _____

13 **ESCRITOS DE PROTESTA** (En su caso, escriba el número de escritos de protesta en el recuadro del partido político que los presentó y mételes en el sobre de expediente de casilla de la elección de Presidente de los Estados Unidos Mexicanos).

14 **UNA VEZ LLENADA Y FIRMADA EL ACTA, META EL ORIGINAL EN EL SOBRE DE EXPEDIENTE DE PRESIDENTE DE LOS ESTADOS UNIDOS MEXICANOS; META LA PRIMERA COPIA EN EL SOBRE PREP; META LA SEGUNDA COPIA EN EL SOBRE QUE VA POR FUERA DEL PAQUETE ELECTORAL; Y ENTREGUE COPIA LEGIBLE A LOS REPRESENTANTES DE LOS PARTIDOS POLÍTICOS PRESENTES.**

SE LEVANTÓ LA PRESENTE ACTA CON FUNDAMENTO EN LOS ARTICULOS 159; 160; 239; 244 AL 247; 265; 270 Y 273 AL 282 DEL CÓDIGO FEDERAL DE INSTITUCIONES Y PROCEDIMIENTOS ELECTORALES.

4

PROCESO ELECTORAL FEDERAL 2011-2012
**ACTA DE ESCRUTINIO Y COMPUTO DE CASILLA ESPECIAL
 SENADORES DE MAYORIA RELATIVA**

DESPUES DE LLENAR Y REVISAR LOS DATOS DE LA HOJA PARA HACER OPERACIONES, LLENE ESTA ACTA.
 ESCRIBA FUERTE SOBRE LA MESA CON PLUMA NEGRA, PARA QUE TODAS LAS COPIAS SE PUEDAN LEER Y SIGA CADA UNA DE LAS INSTRUCCIONES DE TODOS LOS APARTADOS.

1 **DATOS DE LA CASILLA** (Copie la información de su "Nombramiento de funcionario de casilla").
 ENTIDAD FEDERATIVA: _____
 MUNICIPIO O DELEGACIÓN: _____
 LA CASILLA SE INSTALÓ EN: _____

SECCIÓN: _____
 TIPO DE CASILLA (Escriba el número) Especial

2 **BOLETAS SOBRIANTES DE SENADORES** (Escriba el total de boletas no usadas y canceladas). Ciento sesenta y nueve (Con letra) 1 6 9 (Con número)

3 **PERSONAS QUE VOTARON POR SENADORES DE MAYORIA RELATIVA EN LA CASILLA ESPECIAL** (Escriba el total de personas inscritas en el acta de elecciones en el recuadro que restaron por Senadores de Mayoría Relativa). Trescientos cincuenta (Con letra) 3 5 0 (Con número)

4 **BOLETAS DE SENADORES DE MAYORIA RELATIVA SACADAS DE LAS URNAS** (Escriba el total de boletas de la elección de Senadores de Mayoría Relativa que se sacaron de las urnas). Trescientos cincuenta (Con letra) 3 5 0 (Con número)

5 **¿ES IGUAL EL NÚMERO TOTAL DEL APARTADO 3 CON EL TOTAL DE BOLETAS DE SENADORES DE MAYORIA RELATIVA SACADAS DE LAS URNAS DEL APARTADO 4?** SI NO (Marque con "X")

6 **RESULTADOS DE LA VOTACIÓN DE SENADORES** (Escriba los votos para cada partido político, coalición, candidatos no registrados y votos nulos, símbolos y escriba el resultado en TOTAL).

PARTIDO	RESULTADOS DE LA VOTACIÓN DE SENADORES DE MAYORIA RELATIVA (Con letra)	(Con número)
	Cuarenta y nueve	0 4 9
	Cuarenta y ocho	0 4 8
	Cuarenta y seis	0 4 6
	Cuarenta y ocho	0 4 8
	Cuarenta y seis	0 4 6
	Cuarenta y seis	0 4 6
	Cuarenta y nueve	0 4 9
	Dos	0 0 2
	Tres	0 0 3
	Dos	0 0 2
	Dos	0 0 2
	Dos	0 0 2
	Dos	0 0 2
	Cinco	0 0 5
TOTAL	Trescientos cincuenta	3 5 0

7 **¿ES IGUAL LA CANTIDAD DEL APARTADO 4 CON EL TOTAL DE LOS VOTOS DEL APARTADO 6?** SI NO (Marque con "X")

8 **¿SE PRESENTARON INCIDENTES DURANTE EL ESCRUTINIO Y COMPUTO DE LA ELECCIÓN DE SENADORES DE MAYORIA RELATIVA?** SI NO (Marque con "X")
 DESCRIBA BREVEMENTE: _____

9 **MESA DIRECTIVA DE CASILLA** (Escriba los nombres de los funcionarios de casilla, presentes y ausentes, y asegúrese que todos firmen). EN SU CASO, SE ESCRIBIERON EN _____ HOJA(S) DE INCIDENTES, MISMA(S) QUE SE ANEXA(N) A LA PRESENTE ACTA.

CARGO	NOMBRES	FIRMAS
PRESIDENTE	Juliana Martínez Villalón	
SECRETARIO	Nicolás Cazola Fernández	
1er. ESCRUTADOR	Sandra López Moreno	
2o. ESCRUTADOR	Jimena Barandas Cuevas	

PARTIDO	NOMBRES	FIRMAS
	Juan Hernández Castro	
	Rodrigo Núñez Lara	
	Karla Godínez Ramírez	
	Rosa Pedraza García	
	José Vargas Contreras	
	María Martínez Castillo	
	Jimena Castro López	

10 **REPRESENTANTES DE PARTIDOS POLITICOS** (Escriba los nombres de los representantes de partidos políticos y asegúrese de que firmen todos los que están presentes).

11 **ESCRITOS DE PROTESTA** (En su caso, escriba el número de escritos de protesta en el recuadro del partido político que los presentó y métalos en el sobre de expediente de casilla especial de la elección de Senadores).
 PAN PRD PUS VTD PT PT PT PT PT

12 **UNA VEZ LLENADA Y FIRMADA EL ACTA, META EL ORIGINAL EN EL SOBRE DE EXPEDIENTE DE CASILLA ESPECIAL DE SENADORES; META LA PRIMERA COPIA EN EL SOBRE PREP; META LA SEGUNDA COPIA EN EL SOBRE QUE VA POR FUERA DEL PAQUETE ELECTORAL; Y ENTREGUE COPIA LEGIBLE A LOS REPRESENTANTES DE LOS PARTIDOS POLITICOS PRESENTES. SE LEVANTÓ LA PRESENTE ACTA CON FUNDAMENTO EN LOS ARTICULOS 244 AL 247; 270; 273 AL 282, DEL CÓDIGO FEDERAL DE INSTITUCIONES Y PROCEDIMIENTOS ELECTORALES.**



PROCESO ELECTORAL FEDERAL 2011-2012

ACTA DE ESCRUTINIO Y CÓMPUTO DE CASILLA ESPECIAL
SENADORES DE REPRESENTACIÓN PROPORCIONAL

5

DESPUÉS DE LLENAR Y REVISAR LOS DATOS DE LA HOJA PARA HACER OPERACIONES, LLENE ESTA ACTA. ESCRIBA FUERTE SOBRE LA MESA CON PLUMA NEGRA, PARA QUE TODAS LAS COPIAS SE PUEDAN LEER Y SIGA CADA UNA DE LAS INSTRUCCIONES DE TODOS LOS APARTADOS.

1 DATOS DE LA CASILLA (Cople la información de su "Nombramiento de funcionario de casilla").

ENTIDAD FEDERATIVA: _____ DISTRITO ELECTORAL FEDERAL: _____ SECCIÓN: _____ (con número)

MUNICIPIO O DELEGACIÓN: _____ TIPO DE CASILLA: ESPECIAL ORDINARIA (Escriba el número)

LA CASILLA SE INSTALÓ EN: _____ (Escriba calle, número, colonia, localidad o lugar)

2 BOLETAS SOBREPUESTAS DE SENADORES (Escriba el total de boletas no usadas y canceladas). Ciento sesenta y nueve (Con letra) 1 1 6 1 9 (Con número)

3 PERSONAS QUE VOTARON POR SENADORES DE REPRESENTACIÓN PROPORCIONAL EN LA CASILLA ESPECIAL (Escriba el total de personas anotadas en el acta de elecciones en tránsito que votaron por Senadores de Representación Proporcional). Doscientos cuarenta y cinco (Con letra) 2 4 5 (Con número)

4 BOLETAS DE SENADORES DE REPRESENTACIÓN PROPORCIONAL SACADAS DE LAS URNAS (Escriba el total de boletas de Senadores con el sello de Representación Proporcional que se sacaron de las urnas). Doscientos cuarenta y cinco (Con letra) 2 4 5 (Con número)

5 ¿ES IGUAL EL NÚMERO TOTAL DEL APARTADO 3 CON EL TOTAL DE BOLETAS DE SENADORES DE REPRESENTACIÓN PROPORCIONAL SACADAS DE LAS URNAS DEL APARTADO 4? SÍ NO (Marque con X)

6 RESULTADOS DE LA VOTACIÓN DE SENADORES DE REPRESENTACIÓN PROPORCIONAL (Escriba los votos para cada partido político, candidatos no registrados y votos nulos, sume los y escriba el resultado en TOTAL).

PARTIDO	(Con letra)	(Con número)
	Treinta y tres	0 3 3
	Treinta y tres	0 3 3
	Treinta y tres	0 3 3
	Treinta y tres	0 3 3
	Treinta y tres	0 3 3
	Treinta y tres	0 3 3
	Treinta y tres	0 3 3
CANDIDATOS NO REGISTRADOS	Ocho	0 0 8
VOTOS NULOS	Seis	0 0 6
TOTAL	Doscientos cuarenta y cinco	2 4 5

7 ¿ES IGUAL LA CANTIDAD DEL APARTADO 6 CON EL TOTAL DE LOS VOTOS DEL APARTADO 5? SÍ NO (Marque con X)

8 ¿SE PRESENTARON INCIDENTES DURANTE EL ESCRUTINIO Y CÓMPUTO DE LA ELECCIÓN DE SENADORES DE REPRESENTACIÓN PROPORCIONAL? SÍ NO (Marque con X)

DESCRIBA BREVEMENTE: _____

EN SU CASO, SE ESCRIBIERON EN _____ HOJA(S) DE INCIDENTES, MISMA(S) QUE SE ANEXA(N) A LA PRESENTE ACTA. (Con número)

9 MESA DIRECTIVA DE CASILLA (Escriba los nombres de los funcionarios de casilla presentes y asegúrese que todos firmen).

CARGO	NOMBRES	FIRMAS
PRESIDENTE	Juliana Martínez Villalón	
SECRETARIO	Nicolás Cazola Fernández	
1er. ESCRUTADOR	Sandra López Moreno	
2o. ESCRUTADOR	Jimena Barandas Cuevas	

10 REPRESENTANTES DE PARTIDOS POLÍTICOS (Escriba los nombres de los representantes de partidos políticos y asegúrese de que firmen todos los que están presentes).

PARTIDO	NOMBRES	FIRMAS
	Juan Hernández Castro	
	Rodrigo Núñez Lara	
	Karla Godínez Ramírez	
	Rosa Pedraza García	
	José Vargas Contreras	
	María Martínez Castillo	
	Jimena Castro López	

SI ALGÚN REPRESENTANTE FIRMO BAJO PROTESTA, ESCRIBA EL PARTIDO POLÍTICO Y LA RAZÓN: _____

11 ESCRITOS DE PROTESTA (En su caso, escriba el número de escritos de protesta en el recuadro del partido político que los presentó y mételes en el sobre de expediente de casilla especial de la elección de Senadores).

	0		0		0		0		0		0		0
--	---	--	---	--	---	--	---	--	---	--	---	--	---

12 UNA VEZ LLENADA Y FIRMADA EL ACTA, META EL ORIGINAL EN EL SOBRE DE EXPEDIENTE DE CASILLA ESPECIAL DE SENADORES; META LA PRIMERA COPIA EN EL SOBRE PREP; META LA SEGUNDA COPIA EN EL SOBRE QUE VA POR FUERA DEL PAQUETE ELECTORAL; Y ENTREGUE COPIA LEGIBLE A LOS REPRESENTANTES DE LOS PARTIDOS POLÍTICOS PRESENTES. SE LEVANTA LA PRESENTE ACTA CON FUNDAMENTO EN LOS ARTICULOS 344 AL 247; 270; 273 AL 277; 279 AL 282, DEL CÓDIGO FEDERAL DE INSTITUCIONES Y PROCEDIMIENTOS ELECTORALES.

7

PROCESO ELECTORAL FEDERAL 2011-2012
**ACTA DE ESCRUTINIO Y COMPUTO DE CASILLA ESPECIAL
 DIPUTADOS FEDERALES DE MAYORÍA RELATIVA**

DESPUES DE LLENAR Y REVISAR LOS DATOS DE LA HOJA PARA HACER OPERACIONES, LLENE ESTA ACTA. ES CRIBA FUERTE SOBRE LA MESA CON PLUMA NEGRA, PARA QUE TODAS LAS COPIAS SE PUEDAN LEER Y SIGA CADA UNA DE LAS INSTRUCCIONES DETODOS LOS APARTADOS.

- 1 **DATOS DE LA CASILLA** (Copie la información de su "Nombramiento de funcionario de casilla").
 ENTIDAD FEDERATIVA: _____
 MUNICIPIO O DELEGACIÓN: _____
 LA CASILLA SE INSTALÓ EN: _____
 SECCIÓN: _____
 TIPO DE CASILLA: Especial Ordinaria

- 2 **BOLETAS SOBRRANTES DE DIPUTADOS FEDERALES** (Escriba el total de boletas no usadas y anuladas). Cuatrocientos ochenta y cuatro (Con número) 4 8 4
 3 **PERSONAS QUE VOTARON POR DIPUTADOS FEDERALES DE MAYORÍA RELATIVA EN LA CASILLA ESPECIAL** (Escriba el total de personas anotadas en el acta). Ciento veintinueve (Con número) 1 2 9
 4 **BOLETAS DE DIPUTADOS FEDERALES DE MAYORÍA RELATIVA SACADAS DE LAS URNAS** (Escriba el total de boletas de la elección de Diputados Federales de Mayoría Relativa que se sacaron de las urnas). Ciento veintinueve (Con número) 1 2 9

5 **¿ES IGUAL EL NÚMERO TOTAL DEL APARTADO 3 CON EL TOTAL DE BOLETAS DE DIPUTADOS FEDERALES DE MAYORÍA RELATIVA SACADAS DE LAS URNAS DEL APARTADO 4?** SI NO (Marque con "X")

6 **RESULTADOS DE LA VOTACIÓN DE DIPUTADOS FEDERALES DE MAYORÍA RELATIVA** (Escriba los votos para cada partido político, coalición, candidatos no registrados y votos nulos, sumados y escriba el resultado en TOTAL).

PARTIDO	(Con número)	RESULTADOS DE LA VOTACIÓN DE DIPUTADOS FEDERALES DE MAYORÍA RELATIVA	(Con número)
	Dieciséis	Dieciséis	0 1 6
	Quince	Quince	0 1 5
	Trece	Trece	0 1 3
	Quince	Quince	0 1 5
	Trece	Trece	0 1 3
	Trece	Trece	0 1 3
	Dieciséis	Dieciséis	0 1 6
	Dos	Dos	0 0 2
	Tres	Tres	0 0 3
	Dos	Dos	0 0 2
	Dos	Dos	0 0 2
	Dos	Dos	0 0 2
	Ocho	Ocho	0 0 8
	Nueve	Nueve	0 0 9
TOTAL	Ciento veintinueve	Ciento veintinueve	1 2 9

- 7 **¿ES IGUAL LA CANTIDAD DEL APARTADO 4 CON EL TOTAL DE LOS VOTOS DEL APARTADO 5?** SI NO (Marque con "X")
 8 **¿SE PRESENTARON INCIDENTES DURANTE EL ESCRUTINIO Y COMPUTO DE LA ELECCIÓN DE DIPUTADOS FEDERALES DE MAYORÍA RELATIVA?** SI NO (Marque con "X")
 DESCRIBA BREVIEMENTE: _____
 EN SU CASO, SE ESCRIBIERON EN _____ HOJA(S) DE INCIDENTES, MISMA(S) QUE SE ANEXIA(N) A LA PRESENTE ACTA. (Con número)

9 **MESA DIRECTIVA DE CASILLA** (Escriba los nombres de los funcionarios de casilla presentes y asegúrese que todos firmen).

CARGO	NOMBRES	FIRMAS
PRESIDENTE	Juliana Martínez Villalón	
SECRETARIO	Nicolás Cazola Fernández	
1er. ESCRUTADOR	Sandra López Moreno	
2o. ESCRUTADOR	Jimena Barandas Cuevas	

10 **REPRESENTANTES DE PARTIDOS POLÍTICOS** (Escriba los nombres de los representantes de partidos políticos y asegúrese de que firmen todos los que están presentes).

PARTIDO	NOMBRES	FIRMAS
	Juan Hernández Castro	
	Rodrigo Núñez Lara	
	Karla Godínez Ramírez	
	Rosa Pedraza García	
	José Vargas Contreras	
	María Martínez Castillo	
	Jimena Castro López	

SI ALGÚN REPRESENTANTE FIRMO BAJO PROTESTA, ESCRIBA EL PARTIDO POLÍTICO Y LA RAZÓN:

- 11 **ESCRITOS DE PROTESTA** (En su caso, escriba el número de escritos de protesta en el recuadro del partido político que los presentó y metálos en el sobre de expediente de casilla especial de la elección de Diputados Federales).
 PAN PRD PUS UNO PT MORADO MORADO MORADO MORADO MORADO
- 12 **UNA VEZ LLENADA Y FIRMADA EL ACTA, META EL ORIGINAL EN EL SOBRE DE EXPEDIENTE DE CASILLA ESPECIAL DE DIPUTADOS FEDERALES; META LA PRIMERA COPIA EN EL SOBRE PREPUESTA LA SEGUNDA COPIA EN EL SOBRE QUE VA POR FUERA DEL PAQUETE ELECTORAL Y ENTREGUE COPIA LEGIBLE A LOS REPRESENTANTES DE LOS PARTIDOS POLÍTICOS PRESENTES.**
 SE LEVANTÓ LA PRESENTE ACTA CON FUNDAMENTO EN LOS ARTICULOS 244 AL 247; 270; 273 AL 282, DEL CÓDIGO FEDERAL DE INSTITUCIONES Y PROCEDIMIENTOS ELECTORALES.



PROCESO ELECTORAL FEDERAL 2011-2012

ACTA DE ESCRUTINIO Y CÓMPUTO DE CASILLA ESPECIAL DIPUTADOS FEDERALES DE REPRESENTACIÓN PROPORCIONAL

8

DESPUÉS DE LLENAR Y REVISAR LOS DATOS DE LA HOJA PARA HACER OPERACIONES, LLENE ESTA ACTA. ESCRIBA FUERTE SOBRE LA MESA CON PLUMA NEGRA, PARA QUE TODAS LAS COPIAS SE PUEDAN LEER Y SIGA CADA UNA DE LAS INSTRUCCIONES DE TODOS LOS APARTADOS.

1 DATOS DE LA CASILLA (Copie la información de su "Nombramiento de funcionario de casilla").

ENTIDAD FEDERATIVA: _____ DISTRITO ELECTORAL FEDERAL: _____ SECCIÓN: _____ (Con número)

MUNICIPIO O DELEGACIÓN: _____ TIPO DE CASILLA: (Marque con "X")

LA CASILLA SE INSTALÓ EN: _____ (Escriba calle, número, colonia, localidad o lugar) ESPECIAL (Escriba el número)

2 BOLETAS SOBRIANTES DE DIPUTADOS FEDERALES (Escriba el total de boletas no usadas y canceladas). _____ Cuatrocientas ochenta y cuatro (Con número) 4 8 0 4

3 PERSONAS QUE VOTARON POR DIPUTADOS FEDERALES DE REPRESENTACIÓN PROPORCIONAL EN LA CASILLA ESPECIAL (Escriba el total de personas anotadas en el acta de elecciones en tránsito que votaron por Diputados Federales de Representación Proporcional). _____ Ciento cincuenta y uno (Con número) 1 5 1 1

4 BOLETAS DE DIPUTADOS FEDERALES DE REPRESENTACIÓN PROPORCIONAL SACADAS DE LAS URNAS (Escriba el total de boletas de Diputados Federales con el sello de Representación Proporcional que se sacaron de las urnas). _____ Ciento cincuenta y uno (Con número) 1 5 1 1

5 ¿ES IGUAL EL NÚMERO TOTAL DEL APARTADO 3 CON EL TOTAL DE BOLETAS DE DIPUTADOS FEDERALES DE REPRESENTACIÓN PROPORCIONAL SACADAS DE LAS URNAS DEL APARTADO 4? SÍ NO (Marque con "X")

6 RESULTADOS DE LA VOTACIÓN DE DIPUTADOS FEDERALES DE REPRESENTACIÓN PROPORCIONAL (Escriba los votos para cada partido político, cancelados no registrados y votos nulos, así como el resultado en TOTAL).

PARTIDO	RESULTADOS DE LA VOTACIÓN DE DIPUTADOS FEDERALES DE REPRESENTACIÓN PROPORCIONAL (Con número)
	Dieciocho 0 1 8
	Dieciocho 0 1 8
	Dieciocho 0 1 8
	Dieciocho 0 1 8
	Dieciocho 0 1 8
	Dieciocho 0 1 8
	Dieciocho 0 1 8
CANDIDATOS NO REGISTRADOS	Quince 0 1 5
VOTOS NULOS	Diez 0 1 0
TOTAL	Ciento cincuenta y uno 1 5 1 1

7 ¿ES IGUAL LA CANTIDAD DEL APARTADO 6 CON EL TOTAL DE LOS VOTOS DEL APARTADO 5? SÍ NO (Marque con "X")

8 ¿PRESENTARON INCIDENTES DURANTE EL ESCRUTINIO Y CÓMPUTO DE LA ELECCIÓN DE DIPUTADOS FEDERALES DE REPRESENTACIÓN PROPORCIONAL? SÍ NO (Marque con "X")

DESCRIBA BREVEMENTE: _____

EN SU CASO, SE ESCRIBIERON EN _____ HOJA(S) DE INCIDENTES, MISMAS (QUE SE ANEXAN) A LA PRESENTE ACTA. (Con número)

9 MESA DIRECTIVA DE CASILLA (Escriba los nombres de los funcionarios de casilla presentes y asegúrese que todos firmen).

CARGO	NOMBRES	FIRMAS
PRESIDENTE	Juliana Martínez Villalón	
SECRETARIO	Nicolás Cazola Fernández	
1er. ESCRUTADOR	Sandra López Moreno	
2o. ESCRUTADOR	Jimena Barandás Cuevas	

10 REPRESENTANTES DE PARTIDOS POLÍTICOS (Escriba los nombres de los representantes de partidos políticos y asegúrese de que firmen todos los que están presentes).

PARTIDO	NOMBRES	FIRMAS
	Juan Hernández Castro	
	Rodrigo Núñez Lara	
	Karla Godínez Ramírez	
	Rosa Pedraza García	
	José Vargas Contreras	
	María Martínez Castillo	
	Jimena Castro López	

SI ALGÚN REPRESENTANTE FIRMO BAJO PROTESTA, ESCRIBA EL PARTIDO POLÍTICO Y LA RAZÓN: _____

11 ESCRITOS DE PROTESTA (En su caso, escriba el número de escritos de protesta en el recuadro del partido político que los presentó y métealos en el sobre de expediente de casilla especial de la elección de Diputados Federales).

PARTIDO	NÚMERO DE ESCRITOS DE PROTESTA
	0
	0
	0
	0
	0
	0
	0

12 UNA VEZ LLENADA Y FIRMADA LA ACTA, META EL ORIGINAL EN EL SOBRE DE EXPEDIENTE DE CASILLA ESPECIAL DE DIPUTADOS FEDERALES; META LA PRIMERA COPIA EN EL SOBRE PREP; META LA SEGUNDA COPIA EN EL SOBRE QUE VA POR FUERA DEL PAQUETE ELECTORAL; Y ENTREGUE COPIA LEGIBLE A LOS REPRESENTANTES DE LOS PARTIDOS POLÍTICOS PRESENTES. SE LEVANTÓ LA PRESENTE ACTA CON FUNDAMENTO EN LOS ARTICULOS 244 AL 247; 270; 273 AL 277; 279 AL 282, DEL CÓDIGO FEDERAL DE INSTITUCIONES Y PROCEDIMIENTOS ELECTORALES.

PROCESO ELECTORAL FEDERAL 2011-2012

RECIBO DE COPIA LEGIBLE DE LAS ACTAS DE CASILLA ENTREGADAS A LOS REPRESENTANTES DE LOS PARTIDOS POLÍTICOS

INSTITUTO FEDERAL ELECTORAL
ESCRIBA FUERTE SOBRE LA MESA CON PLUMA NEGRA, PARA QUEDADAS LAS COPIAS SE PUEDAN LEER Y SIGA CADA UNA DE LAS INSTRUCCIONES DE TODOS LOS APARTADOS.

1 DATOS DE LA CASILLA (Copia la información de su "Nombramiento de funcionario de casilla").

SECCIÓN: _____ (Con número)

ENTIDAD FEDERATIVA: **DISTRITO ELECTORAL FEDERAL**

MUNICIPIO O DELEGACIÓN: _____

LA CASILLA SE INSTALÓ EN: _____ (Escriba calle, número, colonia, localidad y código postal)

2 COPIAS LEGIBLES DE LAS ACTAS ENTREGADAS A LOS REPRESENTANTES DE PARTIDOS POLÍTICOS (Marque con "X" en los cuadros de las actas y documentos que correspondan, escriba los nombres de los representantes de los partidos políticos que recibieron las copias y asegúrese que firmen de recibido).

PARTIDO	ACTAS DE EXAMEN Y COMIENZO DE LA ELECCIÓN DE:				ACTA DE ELECTORES TENDIDO PARA CASILLAS ESPECIALES	HOJA DE INCIDENTES	CONSTANCIA DE CUMPLIMIENTO DEL PAQUETE ELECTORAL A NIVEL DISTRICTAL	NOMBRES (Escriba el nombre del representante de partido político)	FIRMAS	TIPO DE REPRESENTANTE (Marque con "X")	
	PRECISIÓN DE LOS ESTADOS INDICADOS	SEÑALES	REPRESENTACIÓN EN CASILLAS ESPECIALES	REPRESENTACIÓN EN CASILLAS ESPECIALES						ANTE CASILLA	GENERAL
	X	X	X	X	X			Juan Hernández Castro		X	
	X	X	X	X	X			Rodrigo Núñez Lara		X	
	X	X	X	X	X			Karla Godínez Ramírez		X	
	X	X	X	X	X			Rosa Pedraza García		X	
	X	X	X	X	X			José Vargas Contreras		X	
	X	X	X	X	X			María Martínez Castillo		X	
	X	X	X	X	X			Jimena Castro López		X	

3 UNA VEZ LLENADO Y FIRMADO EL RECIBO, META EL ORIGINAL EN EL SOBRE QUE VA POR FUERA DEL PAQUETE ELECTORAL Y ENTREGUE COPIA AL PRESIDENTE DE LA MESA DIRECTIVA DE CASILLA.

Se extiende el presente recibo con fundamento en los artículos 245, párrafo 4; 247, párrafo 1, inciso b) y 282, párrafo 1 del Código Federal de Instituciones y Procedimientos Electorales.


Ejercicio 14

¿Dónde guardarlos?

Integración de los expedientes de casilla

1-a; 2-c; 3-b; 4-c; 5-c; 6-a; 7-c; 8-b; 9-a.

Ejercicio 15



INSTITUTO FEDERAL ELECTORAL

PROCESO ELECTORAL FEDERAL 2011 - 2012

RESULTADOS DE LA VOTACIÓN EN CASILLA ESPECIAL 1 DE JULIO DE 2012

ENTIDAD FEDERATIVA (ESTADO): _____ DISTRITO ELECTORAL FEDERAL: _____
(Escriba con número)

MUNICIPIO O DELEGACIÓN: _____ **TIPO DE CASILLA** ESPECIAL _____
(Escriba el número)

SECCIÓN: _____
(Escriba con número)

PARTIDO	RESULTADOS (CON NÚMERO)					FIRMA DE LOS REPRESENTANTES DE LOS PARTIDOS POLÍTICOS
	PRESIDENTE DE LOS ESTADOS UNIDOS MEXICANOS	SENADORES POR EL PRINCIPIO DE:		DIPUTADOS FEDERALES POR EL PRINCIPIO DE:		
		MAYORÍA RELATIVA	REPRESENTACIÓN PROPORCIONAL	MAYORÍA RELATIVA	REPRESENTACIÓN PROPORCIONAL	
	083	049	033	016	018	<i>[Signature]</i>
	082	048	033	015	018	<i>[Signature]</i>
	080	046	033	013	018	<i>[Signature]</i>
	082	048	033	015	018	<i>[Signature]</i>
	080	046	033	013	018	<i>[Signature]</i>
	080	046	033	013	018	<i>[Signature]</i>
	083	049	033	016	018	<i>[Signature]</i>
	002	002	NO HAY COALICIÓN EN ESTE CASO	002	NO HAY COALICIÓN EN ESTE CASO	<i>[Signature]</i> <i>[Signature]</i>
	003	003		003		<i>[Signature]</i> <i>[Signature]</i>
	002	002		002		<i>[Signature]</i> <i>[Signature]</i>
	002	002		002		<i>[Signature]</i> <i>[Signature]</i>
	002	002		002		<i>[Signature]</i> <i>[Signature]</i>
VOTOS PARA CANDIDATOS NO REGISTRADOS	006	002	008	008	015	
VOTOS NULOS	008	005	006	009	010	

EL PRESIDENTE DE LA MESA DIRECTIVA DE CASILLA

 NOMBRE

 FIRMA

PROCESO ELECTORAL FEDERAL 2011-2012

CONSTANCIA DE CLAUSURA DE CASILLA Y REMISIÓN DEL PAQUETE ELECTORAL AL CONSEJO DISTRICTAL

INSTITUTO FEDERAL ELECTORAL

ESCRIBA FUERTE SOBRE LA MESA CON PLUMA NEGRA, PARA QUE TODAS LAS COPIAS SE PUEDAN LEER Y SIGA CADA UNA DE LAS INSTRUCCIONES DE TODOS LOS APARTADOS

1 DATOS DE LA CASILLA (Copie la información de su "Nombramiento de funcionario de casilla").

ENTIDAD FEDERATIVA: _____ DISTRITO ELECTORAL FEDERAL: _____ SECCIÓN: _____ (Considerar)

MUNICIPIO O DELEGACIÓN: _____ TIPO DE CASILLA (Marque con "X")

MESA COMISIÓN TITULO CONSULTA ESPECIAL X
(para el sistema) (para el sistema) (para el sistema) (para el sistema) (para el sistema)

2 CLAUSURA DE LA CASILLA (Contraste).

Habiéndose formado el paquete electoral con el expediente y sobres correspondientes a cada una de las elecciones, el Secretario de la mesa directiva de casilla hace constar que, siendo las **8:00** horas **A.M.** / **P.M.** del día **1** de julio de 2012, se clausuró la casilla y, bajo la responsabilidad del Presidente de la mesa directiva de casilla, se hará entrega del paquete electoral al Consejo Distrital o al Centro de Recepción y Traslado que le corresponda por conducto de:

PRESIDENTE SECRETARIO 1er. ESCRUTADOR 2o. ESCRUTADOR

Y representantes de los partidos políticos que se indican (Marque con "X"):

PAN PRD PT VERDE MOVIMIENTO CIUDADANO

3 MESA DIRECTIVA DE CASILLA (Escriba los nombres de los funcionarios de casilla y asegúrese que todos firmen).

CARGO	NOMBRES	FIRMAS
PRESIDENTE	Juliana Martínez Villalón	
SECRETARIO	Nicolás Cazola Fernández	
1o. ESCRUTADOR	Sandra López Moreno	
2o. ESCRUTADOR	Jimena Barandas Cuevas	

4 REPRESENTANTES DE LOS PARTIDOS POLÍTICOS (Escriba los nombres de los representantes de partidos políticos y asegúrese de que firmen todos los que están presentes).

PARTIDO	NOMBRES	FIRMAS
	Juan Hernández Castro	
	Rodrigo Núñez Lara	
	Karla Godínez Ramírez	
	Rosa Pedraza García	
	José Vargas Contreras	
	María Martínez Castillo	
	Jimena Castro López	

5 UNA VEZ LLENADA Y FIRMADA LA CONSTANCIA, META EL ORIGINAL EN EL SOBRE QUE VA POR FUERA DEL PAQUETE ELECTORAL; ENTREGUE LA PRIMERA COPIA AL PRESIDENTE DE LA MESA DIRECTIVA DE CASILLA Y COPIA LEGIBLE A LOS REPRESENTANTES DE PARTIDOS POLÍTICOS. SE EXTIENDE LA PRESENTE CONSTANCIA CON FUNDAMENTO EN LOS ARTÍCULOS 284 Y 285 DEL CÓDIGO FEDERAL DE INSTITUCIONES Y PROCEDIMIENTOS ELECTORALES.

Ejercicio 16

Ejercicio integrador

1-a; 2-c; 3-a; 4-a; 5-c; 6-b.

PROCESO ELECTORAL FEDERAL 2011-2012

ACTA DE LA JORNADA ELECTORAL

ESCRIBA FUERTE SOBRE LA MESA CON PLUMA NEGRA, PARA QUE TODAS LAS COPIAS SE PUEDAN LEER Y SIGA CADA UNA DE LAS INSTRUCCIONES DE TODOS LOS APARTADOS.

1 COPIE Y ANOTE LA INFORMACIÓN DE SU "NOMBRAMIENTO DE FUNCIONARIO DE CASILLA":

ENTIDAD FEDERATIVA: _____ DISTRITO ELECTORAL FEDERAL: _____ SECCIÓN: _____ (Con número)

MUNICIPIO O DELEGACIÓN: _____ TIPO DE CASILLA: BLOQUE ORDEN SUPLENTE SUPLENTE SUPLENTE

INSTALACIÓN DE LA CASILLA

2 LA CASILLA SE INSTALÓ EN: _____ Y SU INSTALACIÓN EMPEZÓ A LAS: 8:00 A.M. DEL DÍA 1 DE JULIO DE 2012.

SILA CASILLA SE INSTALÓ EN UN LUGAR DIFERENTE AL APROBADO POR EL COMISEO DISTRITAL EXPLIQUE LAS CAUSAS: _____

3 ESCRIBA EL NOMBRE DE LOS FUNCIONARIOS DE MESA DIRECTIVA DE CASILLA. MARQUE CON "X" SI EL FUNCIONARIO FUE TOMADO DE LA FILA DE VOTANTES Y ASEGURESE QUE FIRMAN TODOS LOS QUE ESTÉN PRESENTES EN LA INSTALACIÓN DE LA CASILLA:

CARGO	FILA	NOMBRES	FIRMAS
PRESIDENTE		Esteban Meza Briseño	
SECRETARIO		Lorena Zamudio Linares	
1er. ESCRUTADOR		Daniel Vázquez Arroyo	
2o. ESCRUTADOR		Andrea Soto Pérez	

4 CUENTE DE UNA EN UNA EL TOTAL DE BOLETAS RECIBIDAS Y ANOTE LA CANTIDAD:

PRESIDENTE: 7 6 4 Setecientos sesenta y cuatro

SECRETARIO: 7 6 4 Setecientos sesenta y cuatro

1er. ESCRUTADOR: 7 6 4 Setecientos sesenta y cuatro

2o. ESCRUTADOR: 7 6 4 Setecientos sesenta y cuatro

5 ESCRIBA EL NÚMERO DE LOS FOLIOS INICIAL Y FINAL DE LAS BOLETAS RECIBIDAS DE PRESIDENTE, SECRETARIO Y DIPUTADOS. EN CASO DE QUE LOS FOLIOS NO SEAN CONTINUOS, UTILICE EL SEGUNDO CUADRO DE LA ELECCIÓN QUE CORRESPONDA PARA REGISTRARLOS:

DEL NÚMERO: IE: 4 0 2 5 9 4 AL NÚMERO: IE: 4 0 3 5 7 DEL NÚMERO: FE: _____ AL NÚMERO: FE: _____

DEL NÚMERO: IE: 4 0 2 5 9 4 AL NÚMERO: IE: 4 0 3 5 7 DEL NÚMERO: FE: _____ AL NÚMERO: FE: _____

DEL NÚMERO: IE: 4 0 2 5 9 4 AL NÚMERO: IE: 4 0 3 5 7 DEL NÚMERO: FE: _____ AL NÚMERO: FE: _____

6 ESCRIBA EL TOTAL DE CIUDADANOS QUE ESTÁN INCLUIDOS EN LA LISTA NOMINAL:

Cero Cero

7 ESCRIBA EL TOTAL DE CIUDADANOS QUE ESTÁN EN LA LISTA QUE CONTIENE LAS RESOLUCIONES DEL TRIBUNAL ELECTORAL (LISTA NOMINAL ADICIONAL, SÓLO EN CASO DE HABERLA RECIBIDO):

Cero Cero

8 ¿ALGUN REPRESENTANTE DE PARTIDO POLÍTICO FIRMO O SELLO LAS BOLETAS? SÍ NO

MARQUE CON "X" EL PARTIDO POLÍTICO QUE FIRMO O SELLO LAS BOLETAS: PRI PAN PT PRD PUSC PPS PPS PPS

9 CUANDO LAS URNAS FUERON ARMADAS ANTE LOS FUNCIONARIOS Y REPRESENTANTES DE LOS PARTIDOS POLÍTICOS PRESENTES: ¿COMPROBÓ QUE LAS URNAS ESTABAN VACÍAS? SÍ NO ¿LAS URNAS SE COLOCARON A LA VISTA DE TODOS? SÍ NO

10 ¿SE PRESENTARON INCIDENTES DURANTE LA INSTALACIÓN DE LA CASILLA? SÍ NO DESCRIBA BREVEMENTE: _____

EN SU CASO, SE ESCRIBIERON EN _____ HOJAS DE INCIDENTES, MISMAS(AS) QUE SE ANEXIA(N) A LA PRESENTE ACTA.

11 ESCRIBA LOS NOMBRES DE LOS REPRESENTANTES DE LOS PARTIDOS POLÍTICOS Y ASEGURESE DE QUE FIRMAN TODOS LOS QUE ESTÉN PRESENTES EN LA INSTALACIÓN DE LA CASILLA:

SECCIÓN	TIPO DE CASILLA	NOMBRES	FIRMAS
		Edith Esquivel Nájera	
		Katia Mendoza Luna	
		Hugo Zegna de la Cruz	
		Tamara Duarte Cano	

12 LA VOTACIÓN INICIÓ A LAS 8 : 47 A.M.

13 LA VOTACIÓN TERMINÓ A LAS 6 : 17 P.M. PORQUE: DESPUÉS DE LAS 6 P.M. AUN HABÍA ELECTORES PRESENTES EN LA CASILLA. ANTES DE LAS 6 P.M. YA HABÍAN VOTADO TODOS LOS ELECTORES INSCRITOS EN LA LISTA NOMINAL. A LAS 6 P.M. YA NO HABÍAN ELECTORES EN LA CASILLA.

14 ¿SE PRESENTARON INCIDENTES DURANTE EL DESARROLLO DE LA VOTACIÓN? SÍ NO DESCRIBA BREVEMENTE: _____

Un ciudadano en estado de ebriedad, una ciudadana sin credencial y otro quería votar en lugar de su papá. EN SU CASO, SE ESCRIBIERON EN _____ HOJAS DE INCIDENTES, MISMAS(AS) QUE SE ANEXIA(N) A LA PRESENTE ACTA.

15 ESCRIBA EL NOMBRE DE LOS FUNCIONARIOS DE MESA DIRECTIVA DE CASILLA Y ASEGURESE QUE FIRMAN TODOS LOS QUE ESTÉN PRESENTES EN EL CIERRE DE LA VOTACIÓN:

CARGO	NOMBRES	FIRMAS
PRESIDENTE	Esteban Meza Briseño	
SECRETARIO	Lorena Zamudio Linares	
1er. ESCRUTADOR	Daniel Vázquez Arroyo	
2o. ESCRUTADOR	Andrea Soto Pérez	

16 ESCRIBA LOS NOMBRES DE LOS REPRESENTANTES DE LOS PARTIDOS POLÍTICOS Y ASEGURESE DE QUE FIRMAN TODOS LOS QUE ESTÉN PRESENTES EN EL CIERRE DE LA VOTACIÓN:

SECCIÓN	TIPO DE CASILLA	NOMBRES	FIRMAS
		Edith Esquivel Nájera	
		Katia Mendoza Luna	
		Hugo Zegna de la Cruz	
		Tamara Duarte Cano	

17 SI ALGUN REPRESENTANTE DE LOS PARTIDOS POLÍTICOS FIRMO BAJO PROTESTA, ESCRIBA EL PARTIDO POLÍTICO Y LA RAZÓN: _____

ESCRIBA EN EL RECUADRO CORRESPONDIENTE EL NÚMERO DE ESCRITOS DE INCIDENTES QUE LOS PARTIDOS POLÍTICOS HAVAN PRESENTADO DURANTE LA VOTACIÓN Y METALES EN EL SOBRE DE EXPEDIENTE DE LA ELECCIÓN DE DIPUTADOS FEDERALES.

SECCIÓN	TIPO DE CASILLA	NÚMERO DE ESCRITOS DE INCIDENTES	SECCIÓN	TIPO DE CASILLA	NÚMERO DE ESCRITOS DE INCIDENTES
		1			1
		1			1
		1			1
		1			1

UNA VEZ LLENADA Y FIRMADA EL ACTA, META EL ORIGINAL EN EL SOBRE DE EXPEDIENTE DE CASILLA DE LA ELECCIÓN DE DIPUTADOS FEDERALES; META LA PRIMERA COPIA EN EL SOBRE DE EXPEDIENTE DE CASILLA DE LA PRIMERA SECCIÓN DE LA ELECCIÓN DE SENADORES Y EN EL SOBRE DE EXPEDIENTE DE CASILLA DE LA SEGUNDA SECCIÓN DE LA ELECCIÓN DE SENADORES Y ENTREGUE COPIA LEGIBLE A LOS SEÑORES DE LAS URNAS DE LOS PARTIDOS POLÍTICOS PRESENTES EN LA CASILLA.

SE LEVANTÓ LA PRESENTE ACTA CON FINQUEMIENTO EN LOS ARTÍCULOS 158, 244 AL 247, 259 AL 264, 268, 271 AL 273, 281 Y 282 DEL CÓDIGO FEDERAL DE INSTITUCIONES Y PROCEDIMIENTOS ELECTORALES.



PROCESO ELECTORAL FEDERAL 2011-2012
HOJA DE INCIDENTES

HOJA 1 DE 1

ESCRIBA FUERTE SOBRE LA MESA CON PLUMA NEGRA, PARA QUE TODAS LAS COPIAS SE PUEDAN LEER Y SIGA CADA UNA DE LAS INSTRUCCIONES DE TODOS LOS APARTADOS.

1 DATOS DE LA CASILLA (Cople la información de su "Nombramiento de funcionario de casilla").

ENTIDAD FEDERATIVA: _____ DISTRITO ELECTORAL FEDERAL: _____ SECCIÓN: _____ (Cada elector)

MUNICIPIO O DELEGACIÓN: _____

TIPO DE CASILLA: (Marque con "X")

MESA
 CASILLA
 MESA DE VOTACIÓN
 CASILLA

2 DESCRIPCIÓN DE LOS INCIDENTES (Marque con una "X" el momento en que se presenta el incidente, ya sea en la INSTALACIÓN DE LA CASILLA, EN EL DESARROLLO DE LA VOTACIÓN, EN EL CIERRE DE LA VOTACIÓN, Y/O EN EL ESCRUTINIO Y Cómputo, en la columna correspondiente antes de la hora del incidente, y por último describa).

MOMENTO DEL INCIDENTE	HORA	DESCRIPCIÓN
<input checked="" type="checkbox"/> INSTALACIÓN DE LA CASILLA	1:56	Mauricio Meneses López se presenta en estado de ebriedad.
<input checked="" type="checkbox"/> CIERRE DE LA VOTACIÓN	2:34	Angélica Montes Gálvez se presenta sin credencial para votar.
<input checked="" type="checkbox"/> ESCRUTINIO Y CÓMPUTO	4:42	Marco A. Gutiérrez Castro presenta la credencial para votar de su papá y pide votar en su nombre.

MESA DE VOTACIÓN
 ESCRUTINIO Y CÓMPUTO

3 MESA DIRECTIVA DE CASILLA (Escriba los nombres de los funcionarios de casilla asignados que todos firmen).

CARGO	NOMBRES	FIRMAS
PRESIDENTE	Esteban Meza Briseño	
SECRETARIO	Lorena Zamudio Linares	
1a. ESCRUTINADOR	Daniel Vázquez Arroyo	
2a. ESCRUTINADOR	Andrea Soto Pérez	

4 REPRESENTANTES DE LOS PARTIDOS POLITICOS (Escriba los nombres de los representantes de partidos políticos y asignados de que firmen todos los que están presentes).

PARTIDO	NOMBRES	FIRMAS
	Edith Esquivel Nájera	
	Zaira Santos Ruiz	
	Katia Mendoza Luna	
	Otilia Quiroz Alba	
	Hugo Zegua de la Cruz	
	Raymundo Torres Barros	
	Tamara Duarte Cano	

5 UNA VEZ LLENADA Y FIRMADA LA HOJA DE INCIDENTES, META EL ORIGINAL EN EL SOBRE DE EXPEDIENTE DE CASILLA DE LA ELECCIÓN DE DIPUTADOS FEDERALES; META LA PRIMERA COPIA EN EL EXPEDIENTE DE PRESIDENTE; META LA SEGUNDA COPIA EN EL EXPEDIENTE DE SENADORES Y ENTREGUE COPIA LEGIBLE A LOS REPRESENTANTES DE PARTIDOS POLITICOS PRESENTES. ESTE DOCUMENTO CONSTITUYE, EN CASO DE UTILIZARSE, PARTE INTEGRANTE DEL ACTA DE LA JORNADA ELECTORAL O DE LAS DE ESCRUTINIO Y CÓMPUTO DE CASILLA, SEGÚN EL MOMENTO EN EL QUE SE PRESENTEN LOS INCIDENTES. SE EXTIENDE LA PRESENTE HOJA DE INCIDENTES CON FUNDAMENTO EN LOS ARTICULOS 250, PÁRRAFO 5, INCISO a), 267, PÁRRAFO 1, INCISO a),

PROCESO ELECTORAL FEDERAL 2011-2012

CUADERNILLO PARA HACER LAS OPERACIONES DE ESCRUTINIO Y CÓMPUTO DE LAS ELECCIONES DE

PRESIDENTE DE LOS ESTADOS UNIDOS MEXICANOS

SENADORES DE MAYORÍA RELATIVA Y REPRESENTACIÓN PROPORCIONAL

DIPUTADOS DE MAYORÍA RELATIVA Y REPRESENTACIÓN PROPORCIONAL

PARA CASILLAS ESPECIALES

Operaciones de escrutinio y cómputo de casilla de la elección de Presidente **2** Para llenar el acta no. -----> Página 1

Operaciones de escrutinio y cómputo de casilla especial de la elección de Senadores de Mayoría Relativa **4** Para llenar el acta no. -----> Página 5

Operaciones de escrutinio y cómputo de casilla especial de la elección de Senadores de Representación Proporcional **5** Para llenar el acta no. -----> Página 8

Operaciones de escrutinio y cómputo de casilla especial de la elección de Diputados Federales de Mayoría Relativa **7** Para llenar el acta no. -----> Página 11

Operaciones de escrutinio y cómputo de casilla especial de la elección de Diputados Federales de Representación Proporcional **8** Para llenar el acta no. -----> Página 14

Quando termine de llenar y revisar los datos de estas hojas, cópielos en los apartados correspondientes de las actas de escrutinio y cómputo de casilla de las elecciones de Presidente, Senadores y Diputados Federales.

Escriba a continuación el número de sección, el tipo y número de casilla:

SECCIÓN: _____ (Con número)	TIPO DE CASILLA ESPECIAL _____ (Escriba el número)
---------------------------------------	----------------------------------------------------------------------------

*Escriba estos datos de identificación de la casilla en el apartado **1** de las Actas de Escrutinio y Cómputo de Presidente, Senadores de Mayoría Relativa y Representación Proporcional, y Diputados Federales de Mayoría Relativa y Representación Proporcional.*

OPERACIONES DE ESCRUTINIO Y CÓMPUTO DE LA ELECCIÓN DE PRESIDENTE DE LOS ESTADOS UNIDOS MEXICANOS

Lea cuidadosamente las instrucciones y conteste con lápiz en los recuadros correspondientes. En los recuadros que lleven número, llenar los 3 lugares como en los siguientes ejemplos: 001, 012, 123.



BOLETAS SOBRANTES DE PRESIDENTE

1. Por medio de dos rayas diagonales con una pluma negra cancele las boletas sobrantes de **PRESIDENTE** que no utilizó el elector.

2. Cuente las boletas canceladas y escriba la cantidad obtenida en este recuadro: ----->

4	6	9
1er CONTEO		

3. Realice un segundo conteo de las boletas canceladas y escriba el resultado en este recuadro: ----->

4	6	9
2do CONTEO		

4. Si el resultado obtenido en los dos conteos es igual, escríbalo en este recuadro: ----->

4	6	9
(Escriba con número)		

Escriba esta cantidad en el apartado 2 del Acta de Escrutinio y Cómputo de Presidente

En caso de que los resultados obtenidos en los dos conteos no sean iguales, vuelva a contar el total de boletas canceladas, hasta que esté seguro de tener la cantidad correcta.



PERSONAS QUE VOTARON POR PRESIDENTE INCLUIDAS EN EL ACTA DE ELECTORES EN TRÁNSITO

1. Recuerde al primer escrutador que haga el primer conteo de las personas que votaron por la elección de **PRESIDENTE** del acta de electores en tránsito para casillas especiales de la siguiente manera:

- Que cuente el total de personas que votaron por la elección de Presidente anotadas en la primera hoja del acta de electores en tránsito.
- Que anote el resultado en la parte inferior derecha de esa hoja en la columna que corresponda.
- Que repita esta operación en cada una de las hojas del acta de electores en tránsito.
- Que sume con calculadora o manualmente los totales correspondientes a las personas que votaron en todas las hojas del acta de electores en tránsito.

2. Escriba el resultado del primer conteo: ----->

2	9	5
1er CONTEO		

3. Recuerde al primer escrutador que debe realizar un segundo conteo de todas las personas que votaron por la elección de Presidente en cada una de las hojas del acta de electores en tránsito, sumando de nuevo con calculadora o manualmente.

4. Escriba el resultado del segundo conteo: ----->

2	9	5
2do CONTEO		

5. Si el resultado obtenido en los dos conteos es igual, escríbalo en el recuadro con la letra **A** . . . →
 En caso de que los resultados obtenidos en los dos conteos no sean iguales, pida al primer escrutador que vuelva a contar las personas que votaron por la elección de Presidente, hasta que esté seguro de tener la cantidad correcta.

2	9	5
A		

Escriba esta cantidad en el apartado **3** del Acta de Escrutinio y Cómputo de Presidente



REPRESENTANTES DE PARTIDOS POLÍTICOS

1. En el recuadro con la letra **B** se escribe un cero "0", porque en casillas especiales los representantes de partidos políticos que votaron ya están en el Acta de electores en tránsito. →

0	0	0
B		

Escriba esta cantidad en el apartado **4** del Acta de Escrutinio y Cómputo de Presidente



SUMA DE PERSONAS QUE VOTARON MÁS REPRESENTANTES DE PARTIDOS POLÍTICOS

1. Escriba en el recuadro con la letra **C** , el total de personas que votaron por la elección de **PRESIDENTE** del acta de electores en tránsito para casillas especiales, que es igual a la cantidad que escribió en el recuadro con la letra **A** →

2	9	5
C		

Escriba esta cantidad en el apartado **5** del Acta de Escrutinio y Cómputo de Presidente



BOLETAS DE PRESIDENTE SACADAS DE LAS URNAS

1. Pida al segundo escrutador el resultado obtenido al contar las boletas de la elección de **PRESIDENTE** que se sacaron de las urnas, según lo señalado en el *Manual del Funcionario de Casilla*, y escríbalo en el recuadro con la letra **D** →

2	9	5
D		

Escriba esta cantidad en el apartado **6** del Acta de Escrutinio y Cómputo de Presidente



COMPARATIVO DEL TOTAL DE PERSONAS QUE VOTARON EN LA CASILLA Y EL TOTAL DE BOLETAS DE PRESIDENTE SACADAS DE LAS URNAS

1. ¿Son iguales las cantidades anotadas en los recuadros con las letras **C** y **D** ? →

NO
 (Marque con "X")

Escriba esta respuesta en el apartado **7** del Acta de Escrutinio y Cómputo de Presidente




RESULTADOS DE LA VOTACIÓN DE PRESIDENTE

1. Recuerde al presidente de casilla que una vez que tenga las boletas de la elección de **PRESIDENTE** solicite a los escrutadores que:
- Saquen de la caja paquete electoral la **GUÍA DE APOYO PARA LA CLASIFICACIÓN DE LOS VOTOS DE PRESIDENTE** y la extiendan sobre una superficie plana, como una mesa.

• Identifiquen y separen las boletas sobrantes y los votos emitidos (formando montoncitos o apilándolos) orientándose con las figuras de la guía, y colocando sobre ésta las boletas según corresponda, en el siguiente orden:

- Las boletas sobrantes canceladas con dos líneas diagonales.
- Los votos a favor de cada uno de los partidos políticos. Observe los siguientes ejemplos:



▶ Algunos otros ejemplos de formas válidas para marcar el voto pueden ser las siguientes:







▶ También se puede marcar con una palabra o frase como alguna de éstas:

“Sí”, “aquí es”, “lo mejor”, “me gusta”, entre otras.

▶ Si la marca sale del recuadro, pero es evidente la decisión del elector, el voto cuenta para el partido político marcado.

→ Los votos a favor del candidato de la coalición (las boletas que tengan marcados dos o tres recuadros de partidos políticos con el mismo nombre del candidato). Observe los siguientes ejemplos:

	Votos para candidato de la coalición		Votos para candidato de la coalición	
	PRI-PVEM		PRD-PT-MOVIMIENTO CIUDADANO	
				
	=	=	=	=
	1 voto para el candidato de la coalición de los partidos PRI-PVEM	1 voto para el candidato de la coalición de los partidos PRD-PT-MOVIMIENTO CIUDADANO	1 voto para el candidato de la coalición de los partidos PRD-PT	1 voto para el candidato de la coalición de los partidos PRD-MOVIMIENTO CIUDADANO

→ Los votos a favor de candidatos no registrados. Observe los siguientes ejemplos:



→ Los votos nulos (boletas en blanco, boletas marcadas en su totalidad, boletas marcadas en dos o más recuadros de partidos políticos con nombres diferentes de candidatos o boletas donde no se pueda determinar a favor de quién se emitió el voto). Observe los siguientes ejemplos:



2. Una vez separados y agrupados los votos en montoncitos, recuerde al presidente que solicite a los escrutadores los siguientes resultados y escribalos en el lugar que corresponda:

	Partido Político	Votos (Escriba con número)
		0 4 0
		0 3 9
		0 3 7
		0 3 9
		0 3 7
		0 3 7
		0 4 0
→ Votos de cada partido político, según corresponda a cada uno de ellos:		0 0 2
→ Boletas que tienen marcados los dos emblemas de los partidos políticos de esta coalición:		0 0 3
→ Boletas que tienen marcados los tres emblemas de los partidos políticos de esta coalición:		0 0 2
→ Boletas que tienen marcados dos emblemas de los partidos políticos de esta coalición:		0 0 2
→ Boletas que tienen marcados dos emblemas de los partidos políticos de esta coalición:		0 0 2
→ Votos para candidatos no registrados:	CANDIDATOS NO REGISTRADOS	0 0 7
→ Votos nulos:	VOTOS NULOS	0 0 8
→ Sume con calculadora o manualmente todos los votos de los partidos políticos, los votos de las coaliciones, los votos para candidatos no registrados y los votos nulos, y escriba la cantidad obtenida en este recuadro:		2 9 5
→ Realice con calculadora o manualmente una segunda suma y el resultado anótelos en este recuadro:		2 9 5
→ Si el resultado en las dos sumas es igual, escríbalo en este recuadro: ...	TOTAL	2 9 5

En caso de que los resultados obtenidos en las dos sumas no sean iguales, vuelva a sumar hasta que las dos cantidades coincidan.

Escriba estas cantidades en el apartado del Acta de Escrutinio y Cómputo de Presidente **8**

? COMPARATIVO DEL TOTAL DE BOLETAS DE PRESIDENTE SACADAS DE LAS URNAS Y EL TOTAL DE RESULTADOS DE VOTACIÓN

1. ¿Son iguales las cantidades anotadas en los recuadros con la letra **D** de la página 2 y el **TOTAL** de los resultados de la votación?

SI **NO** *(Marque con "X")*

Escriba esta respuesta en el apartado **9** del Acta de Escrutinio y Cómputo de Presidente

OPERACIONES DE ESCRUTINIO Y CÓMPUTO DE LA ELECCIÓN DE SENADORES DE MAYORÍA RELATIVA EN CASILLA ESPECIAL

Lea cuidadosamente las instrucciones y conteste con lápiz en los recuadros correspondientes. En los recuadros que lleven número, llenar los 3 lugares como en los siguientes ejemplos: 001, 012, 123.



BOLETAS SOBRANTES DE SENADORES

- Por medio de dos rayas diagonales con una pluma negra cancele las boletas sobrantes de **SENADORES** que no utilizó el elector.
- Cuente las boletas canceladas y escriba la cantidad de boletas canceladas en este recuadro: ... →
- Realice un segundo conteo de las boletas canceladas y escriba el resultado en este recuadro: ... →
- Si el resultado obtenido en los dos conteos es igual, escríbalo en este recuadro: ----- →
En caso de que los resultados obtenidos en los dos conteos no sean iguales, vuelva a contar el total de boletas canceladas, hasta que esté seguro de tener la cantidad correcta. También escriba este resultado en el apartado de **BOLETAS SOBRANTES** de la página 8 de este cuadernillo, y regrese aquí para continuar con el llenado.

4 6 9
1er CONTEO

4 6 9
2do CONTEO

4 6 9
(Escriba con número)

Escriba esta cantidad en el apartado 2 del Acta de Escrutinio y Cómputo de Casilla Especial de Senadores de Mayoría Relativa



PERSONAS QUE VOTARON POR SENADORES DE MAYORÍA RELATIVA EN LA CASILLA ESPECIAL

- Recuerde al primer escrutador que haga el primer conteo del de las personas que votaron por Senadores de **Mayoría Relativa** del acta de electores en tránsito para casillas especiales de la siguiente manera:
 - Que cuente el total de personas que votaron por Senadores de **Mayoría Relativa** anotadas en la primera hoja del acta de electores en tránsito.
 - Que anote el resultado en la parte inferior derecha de esa hoja, en la columna que corresponda.
 - Que repita esta operación en cada una de las hojas del acta de electores en tránsito.
 - Que sume con calculadora o manualmente los totales correspondientes a las personas que votaron por Senadores de **Mayoría Relativa** en todas las hojas del acta de electores en tránsito.

1 4 8
1er CONTEO

- Escriba el resultado del primer conteo: ----- →
- Recuerde al primer escrutador que debe realizar un segundo conteo de todas las personas que votaron por Senadores de **Mayoría Relativa** en cada una de las hojas del acta de electores en tránsito, sumando de nuevo con calculadora o manualmente.

1 4 8
2do CONTEO

- Escriba el resultado del segundo conteo: ----- →
- Si el resultado obtenido en los dos conteos es igual, escríbalo en el recuadro con la letra **A**. ... →
En caso de que los resultados obtenidos en los dos conteos no sean iguales, pida al primer escrutador que vuelva a contar las personas que votaron por Senadores de Mayoría Relativa, hasta que esté seguro de tener la cantidad correcta.

1 4 8
A

Escriba esta cantidad en el apartado 3 del Acta de Escrutinio y Cómputo de Casilla Especial de Senadores de Mayoría Relativa



BOLETAS DE SENADORES DE MAYORÍA RELATIVA SACADAS DE LAS URNAS

- Pida al segundo escrutador el resultado obtenido al contar las boletas de la elección de **SENADORES de Mayoría Relativa**, que se sacaron de las urnas, según lo señalado en el *Manual del Funcionario de Casilla*, y escríbalo aquí en el recuadro con la letra **B**. ----- →

1 4 8
B

Escriba esta cantidad en el apartado 4 del Acta de Escrutinio y Cómputo de Casilla Especial de Senadores de Mayoría Relativa



COMPARATIVO DEL TOTAL DE PERSONAS QUE VOTARON EN LA CASILLA Y EL TOTAL DE BOLETAS DE SENADORES DE MAYORÍA RELATIVA SACADAS DE LAS URNAS

1. ¿Son iguales las cantidades anotadas en los recuadros con la letra **A** y **B** ?



Escriba esta cantidad en el apartado **5** del Acta de Escrutinio y Cómputo de Casilla Especial de Senadores de Mayoría Relativa



RESULTADOS DE LA VOTACIÓN DE SENADORES DE MAYORÍA RELATIVA

1. Recuerde al presidente de casilla que una vez que tenga las boletas de la elección de **SENADORES de Mayoría Relativa** solicite a los escrutadores que:

- Saquen de la caja paquete electoral la **GUÍA DE APOYO PARA LA CLASIFICACIÓN DE LOS VOTOS DE SENADORES** y la extiendan sobre una superficie plana, como una mesa.
- Identifiquen y separen las boletas sobrantes y los votos emitidos (formando montoncitos o apilándolos) orientándose con las figuras de la guía, y colocando sobre ésta las boletas según corresponda, en el siguiente orden:
 - Las boletas sobrantes canceladas con dos líneas diagonales.
 - Los votos a favor de cada uno de los partidos políticos. Observe los siguientes ejemplos:



► Algunos otros ejemplos de formas válidas para marcar el voto pueden ser las siguientes:



► También se puede marcar con una palabra o frase como alguna de éstas:

“Sí”, “aquí es”, “lo mejor”, “me gusta”, entre otras.

► Si la marca sale del recuadro, pero es evidente la decisión del elector, el voto cuenta para el partido político marcado.

→ Los votos a favor del candidato de la coalición (las boletas que tengan marcados dos o tres recuadros de partidos políticos con el mismo nombre del candidato). Observe los siguientes ejemplos:

Votos para candidato de la coalición	Votos para candidato de la coalición			
PRI-PVEM	PRD-PT-MOVIMIENTO CIUDADANO			
=	=	=	=	=
1 voto para el candidato de la coalición de los partidos PRI-PVEM	1 voto para el candidato de la coalición de los partidos PRD-PT-MOVIMIENTO CIUDADANO	1 voto para el candidato de la coalición de los partidos PRD-PT	1 voto para el candidato de la coalición de los partidos PRD-MOVIMIENTO CIUDADANO	1 voto para el candidato de la coalición de los partidos PT-MOVIMIENTO CIUDADANO

→ Los votos de Senadores de **Mayoría Relativa** a favor de candidatos no registrados. Observe los siguientes ejemplos:



→ Los votos nulos de Senadores de **Mayoría Relativa** (boletas en blanco, boletas marcadas en su totalidad, boletas marcadas en dos o más recuadros de partidos políticos con nombres diferentes de candidatos o boletas donde no se pueda determinar a favor de quién se emitió el voto). Observe los siguientes ejemplos:



2. Una vez separados y agrupados los votos en montoncitos, recuerde al presidente que solicite a los escrutadores los siguientes resultados y escríbalos en el lugar que corresponda:

→ Votos de cada partido político, según corresponda a cada uno de ellos:

Partido Político	Votos
	(Escriba con número) 0 1 9
	0 1 8
	0 1 6
	0 1 8
	0 1 6
	0 1 6
	0 1 9
	0 0 2
	0 0 3
	0 0 2
	0 0 2
	0 0 2
CANDIDATOS NO REGISTRADOS	0 0 5
VOTOS NULOS	0 1 0
TOTAL	1 4 8

Escriba estas cantidades en el apartado del Acta de Escrutinio y Cómputo de Senadores de Mayoría Relativa

- Boletas que tienen marcados los dos emblemas de los partidos políticos de esta coalición: ----->
 - Boletas que tienen marcados los tres emblemas de los partidos políticos de esta coalición: ----->
 - Boletas que tienen marcados dos emblemas de los partidos políticos de esta coalición: ----->
 - Boletas que tienen marcados dos emblemas de los partidos políticos de esta coalición: ----->
 - Boletas que tienen marcados dos emblemas de los partidos políticos de esta coalición: ----->
 - Votos para candidatos no registrados: ----->
 - Votos nulos: ----->
 - Sume con calculadora o manualmente todos los votos de los partidos políticos, los votos de las coaliciones, los votos para candidatos no registrados y los votos nulos, y escriba la cantidad obtenida en este recuadro: ----->
 - Realice con calculadora o manualmente una segunda suma y el resultado anótelos en este recuadro: ----->
 - Si el resultado en las dos sumas es igual, escríbelo en este recuadro: ...>
- En caso de que los resultados obtenidos en las dos sumas no sean iguales, vuelva a sumar hasta que las dos cantidades coincidan.

COMPARATIVO DEL TOTAL DE BOLETAS DE SENADORES DE MAYORÍA RELATIVA SACADAS DE LAS URNAS Y EL TOTAL DE RESULTADOS DE VOTACIÓN

1. ¿Son iguales las cantidades anotadas en los recuadros con la letra **B** y el **TOTAL** de los resultados de la votación? ----->

--- 7 ---



Escriba esta cantidad en el apartado 7 del Acta de Escrutinio y Cómputo de Casilla Especial de Senadores de Mayoría Relativa

OPERACIONES DE ESCRUTINIO Y CÓMPUTO DE LA ELECCIÓN DE SENADORES DE REPRESENTACIÓN PROPORCIONAL EN CASILLA ESPECIAL

Lea cuidadosamente las instrucciones y conteste con lápiz en los recuadros correspondientes. En los recuadros que lleven número, llenar los 3 lugares como en los siguientes ejemplos: 001, 012, 123.



BOLETAS SOBRAINTES DE SENADORES

1. Copie aquí el total de BOLETAS SOBRAINTES DE SENADORES que escribió en la página 5 de la HOJA PARA HACER LAS OPERACIONES DE ESCRUTINIO Y CÓMPUTO DE LA ELECCIÓN DE SENADORES DE MAYORÍA RELATIVA

4 1 6 9
(Escriba con número)

Escriba esta cantidad en el apartado 2 del Acta de Escrutinio y Cómputo de Casilla Especial de Senadores de Representación Proporcional



PERSONAS QUE VOTARON POR SENADORES DE REPRESENTACIÓN PROPORCIONAL EN LA CASILLA ESPECIAL

1. Recuerde al primer escrutador que haga el primer conteo de las personas que votaron por Senadores de **Representación Proporcional** del acta de electores en tránsito para casillas especiales de la siguiente manera:

- Que cuente el total de personas que votaron por Senadores de **Representación Proporcional** anotadas en la primera hoja del acta de electores en tránsito.
- Que anote el resultado en la parte inferior derecha de esa hoja, en la columna que corresponda.
- Que repita esta operación en cada una de las hojas del acta de electores en tránsito.
- Que sume con calculadora o manualmente los totales correspondientes a las personas que votaron por Senadores de **Representación Proporcional** en todas las hojas del acta de electores en tránsito.

2. Escriba el resultado del primer conteo:

1 4 7
1er CONTEO

3. Recuerde al primer escrutador que debe realizar un segundo conteo de todas las personas que votaron por Senadores de **Representación Proporcional** en cada una de las hojas del acta de electores en tránsito, sumando de nuevo con calculadora o manualmente.

4. Escriba el resultado del segundo conteo:

1 4 7
2do CONTEO

5. Si el resultado obtenido en los dos conteos es igual, escríbalo en el recuadro con la letra **A**. En caso de que los resultados obtenidos en los dos conteos no sean iguales, pida al primer escrutador que vuelva a contar las personas que votaron por Senadores de Representación Proporcional, hasta que esté seguro de tener la cantidad correcta.

1 4 7
A

Escriba esta cantidad en el apartado 3 del Acta de Escrutinio y Cómputo de Casilla Especial de Senadores de Representación Proporcional



BOLETAS DE SENADORES DE REPRESENTACIÓN PROPORCIONAL SACADAS DE LAS URNAS

1. Pida al segundo escrutador el resultado obtenido al contar las boletas de la elección de **SENADORES** que tienen el sello de **Representación proporcional**, que se sacaron de las urnas, según lo señalado en el *Manual del Funcionario de Casilla*, y escríbalo aquí en el recuadro con la letra **B**.

1 4 7
B

Escriba esta cantidad en el apartado 4 del Acta de Escrutinio y Cómputo de Casilla Especial de Senadores de Representación Proporcional



COMPARATIVO DEL TOTAL DE PERSONAS QUE VOTARON EN LA CASILLA Y EL TOTAL DE BOLETAS DE SENADORES DE REPRESENTACIÓN PROPORCIONAL SACADAS DE LAS URNAS

1. ¿Son iguales las cantidades anotadas en los recuadros con la letra **A** y **B** ?



Escriba esta cantidad en el apartado **5** del Acta de Escrutinio y Cómputo de Casilla Especial de Senadores de Representación Proporcional



RESULTADOS DE LA VOTACIÓN DE SENADORES DE REPRESENTACIÓN PROPORCIONAL

1. Recuerde al presidente de casilla que una vez que tenga las boletas de la elección de **SENADORES de Representación Proporcional** solicite a los escrutadores que identifiquen y separen los votos emitidos (formando montoncitos o apilándolos) en el siguiente orden:

→ Los votos de Senadores con el sello de **Representación Proporcional** a favor de cada uno de los partidos políticos. Observe los siguientes ejemplos:



▶ Algunos otros ejemplos de formas válidas para marcar el voto pueden ser las siguientes:



▶ También se puede marcar con una palabra o frase como alguna de éstas:

“Sí”, “aquí es”, “lo mejor”, “me gusta”, entre otras.

▶ Si la marca sale del recuadro, pero es evidente la decisión del elector, el voto cuenta para el partido político marcado.

→ Los votos de Senadores con el sello de **Representación Proporcional** a favor de candidatos no registrados. Observe los siguientes ejemplos:



→ Los votos nulos de Senadores con el sello de **Representación Proporcional** (boletas en blanco, boletas marcadas en su totalidad, boletas marcadas en dos o más recuadros de partidos políticos o boletas donde no se pueda determinar a favor de quién se emitió el voto). Observe los siguientes ejemplos:



2. Una vez separados y agrupados los votos en montoncitos, recuerde al presidente que solicite a los escrutadores los siguientes resultados y escríbalos en el lugar que corresponda:

Partido Político	Votos (Escriba con número)
	0 1 7
	0 1 7
	0 1 7
	0 1 7
	0 1 7
	0 1 7
	0 1 7
→ Votos para candidatos no registrados:	CANDIDATOS NO REGISTRADOS 0 1 3
→ Votos nulos:	VOTOS NULOS 0 1 5
→ Sume con calculadora o manualmente todos los votos de los partidos políticos, los votos para candidatos no registrados y los votos nulos, y escriba la cantidad obtenida en este recuadro:	1 4 7
→ Realice con calculadora o manualmente una segunda suma y el resultado anótelos en este recuadro:	1 4 7
→ Si el resultado en las dos sumas es igual, escríbalo en este recuadro: --	TOTAL 1 4 7

En caso de que los resultados obtenidos en las dos sumas no sean iguales, vuelva a sumar hasta que las dos cantidades coincidan.

Escriba esta cantidad en el apartado 6 del Acta de Escrutinio y Cómputo de Casilla Especial de Senadores de Representación Proporcional

COMPARATIVO DEL TOTAL DE BOLETAS DE SENADORES DE REPRESENTACIÓN PROPORCIONAL SACADAS DE LAS URNAS Y EL TOTAL DE RESULTADOS DE VOTACIÓN

1. ¿Son iguales las cantidades anotadas en los recuadros con la letra **B** y el **TOTAL** de los resultados de la votación?

SI **NO**
(Marque con "X")

Escriba esta cantidad en el apartado 7 del Acta de Escrutinio y Cómputo de Casilla Especial de Senadores de Representación Proporcional

OPERACIONES DE ESCRUTINIO Y CÓMPUTO DE LA ELECCIÓN DE DIPUTADOS FEDERALES DE MAYORÍA RELATIVA EN CASILLA ESPECIAL

Lea cuidadosamente las instrucciones y conteste con lápiz en los recuadros correspondientes. En los recuadros que lleven número, llenar los 3 lugares como en los siguientes ejemplos: 001, 012, 123.



BOLETAS SOBRANTES DE DIPUTADOS FEDERALES

1. Por medio de dos rayas diagonales con una pluma negra cancele las boletas sobrantes de **DIPUTADOS FEDERALES** que no utilizó el elector.

2. Cuente las boletas canceladas y escriba la cantidad obtenida en este recuadro: ----->

6	1	6
1er CONTEO		

3. Realice un segundo conteo de las boletas canceladas y escriba el resultado en este recuadro: ..->

6	1	6
2do CONTEO		

4. Si el resultado obtenido en los dos conteos es igual, escríbalo en este recuadro:
En caso de que los resultados obtenidos en los dos conteos no sean iguales, vuelva a contar el total de boletas canceladas, hasta que esté seguro de tener la cantidad correcta. También escriba este resultado en el apartado de **BOLETAS SOBRANTES** de la página 14 de este cuadernillo, y regrese aquí para continuar con el llenado. ----->

6	1	6
<small>(Escriba con número)</small>		

Escriba esta cantidad en el apartado **2** del Acta de Escrutinio y Cómputo de Casilla Especial de Diputados de Mayoría Relativa



PERSONAS QUE VOTARON POR DIPUTADOS FEDERALES DE MAYORÍA RELATIVA EN LA CASILLA ESPECIAL

1. Recuerde al primer escrutador que haga el primer conteo de las personas que votaron por Diputados Federales de **Mayoría Relativa** del acta de electores en tránsito para casillas especiales de la siguiente manera:

- Que cuente el total de personas que votaron por Diputados Federales de **Mayoría Relativa** anotadas en la primera hoja del acta de electores en tránsito.
- Que anote el resultado en la parte inferior derecha de esa hoja, en la columna que corresponda.
- Que repita esta operación en cada una de las hojas del acta de electores en tránsito.
- Que sume con calculadora o manualmente los totales correspondientes a las personas que votaron por Diputados Federales de **Mayoría Relativa** en todas las hojas del acta de electores en tránsito.

2. Escriba el resultado del primer conteo: ----->

0	6	4
1er CONTEO		

3. Recuerde al primer escrutador que debe realizar un segundo conteo de todas las personas que votaron por Diputados Federales de **Mayoría Relativa** en cada una de las hojas del acta de electores en tránsito, sumando de nuevo con calculadora o manualmente.

4. Escriba el resultado del segundo conteo: ----->

0	6	4
2do CONTEO		

5. Si el resultado obtenido en los dos conteos es igual, escríbalo en el recuadro con la letra **A**.
En caso de que los resultados obtenidos en los dos conteos no sean iguales, pida al primer escrutador que vuelva a contar las personas que votaron por Diputados Federales de **Mayoría Relativa**, hasta que esté seguro de tener la cantidad correcta.

0	6	4
A		

Escriba esta cantidad en el apartado **3** del Acta de Escrutinio y Cómputo de Casilla Especial de Diputados de Mayoría Relativa



BOLETAS DE DIPUTADOS FEDERALES DE MAYORÍA RELATIVA SACADAS DE LAS URNAS

1. Pida al segundo escrutador el resultado obtenido al contar las boletas de la elección de Diputados Federales de **Mayoría Relativa**, que se sacaron de las urnas, según lo señalado en el **Manual del Funcionario de Casilla**, y escríbalo aquí en el recuadro con la letra **B**. ----->

0	6	4
B		

Escriba esta cantidad en el apartado **4** del Acta de Escrutinio y Cómputo de Casilla Especial de Diputados de Mayoría Relativa



COMPARATIVO DEL TOTAL DE PERSONAS QUE VOTARON EN LA CASILLA Y EL TOTAL DE BOLETAS DE DIPUTADOS DE MAYORÍA RELATIVA SACADAS DE LAS URNAS

1. ¿Son iguales las cantidades anotadas en los recuadros con la letra **A** y **B** ?



Escriba esta cantidad en el apartado **5** del Acta de Escrutinio y Cómputo de Casilla Especial de Diputados de Mayoría Relativa



RESULTADOS DE LA VOTACIÓN DE DIPUTADOS FEDERALES DE MAYORÍA RELATIVA

1. Recuerde al presidente de casilla que una vez que tenga las boletas de la elección de **DIPUTADOS de Mayoría Relativa** solicite a los escrutadores que:

- Saquen de la caja paquete electoral la **GUÍA DE APOYO PARA LA CLASIFICACIÓN DE LOS VOTOS DE DIPUTADOS** y la extiendan sobre una superficie plana, como una mesa.
- Identifiquen y separen las boletas sobrantes y los votos emitidos (formando montoncitos o apilándolos) orientándose con las figuras de la guía, y colocando sobre ésta las boletas según corresponda, en el siguiente orden:
 - Las boletas sobrantes canceladas con dos líneas diagonales.
 - Los votos a favor de cada uno de los partidos políticos. Observe los siguientes ejemplos:



▶ Algunos otros ejemplos de formas válidas para marcar el voto pueden ser las siguientes:








▶ También se puede marcar con una palabra o frase como alguna de éstas:

“Sí”, “aquí es”, “lo mejor”, “me gusta”, entre otras.

▶ Si la marca sale del recuadro, pero es evidente la decisión del elector, el voto cuenta para el partido político marcado.

→ Los votos a favor del candidato de la coalición (las boletas que tengan marcados dos o tres recuadros de partidos políticos con el mismo nombre del candidato). Observe los siguientes ejemplos:

Votos para candidato de la coalición	Votos para candidato de la coalición			
PRI-PVEM	PRD-PT-MOVIMIENTO CIUDADANO			
				
<p>1 voto para el candidato de la coalición de los partidos PRI-PVEM</p>	<p>1 voto para el candidato de la coalición de los partidos PRD-PT-MOVIMIENTO CIUDADANO</p>	<p>1 voto para el candidato de la coalición de los partidos PRD-PT</p>	<p>1 voto para el candidato de la coalición de los partidos PRD-MOVIMIENTO CIUDADANO</p>	<p>1 voto para el candidato de la coalición de los partidos PT-MOVIMIENTO CIUDADANO</p>

→ Los votos de Diputados Federales de **Mayoría Relativa** a favor de candidatos no registrados. Observe los siguientes ejemplos:



→ Los votos nulos de Diputados Federales de **Mayoría Relativa** (boletas en blanco, boletas marcadas en su totalidad, boletas marcadas en dos o más recuadros de partidos políticos con nombres diferentes de candidatos o boletas donde no se pueda determinar a favor de quién se emitió el voto). Observe los siguientes ejemplos:



2. Una vez separados y agrupados los votos en montoncitos, recuerde al presidente que solicite a los escrutadores los siguientes resultados y escribalos en el lugar que corresponda:

→ Votos de cada partido político, según corresponda a cada uno de ellos:

→ Boletas que tienen marcados los dos emblemas de los partidos políticos de esta coalición: ----->

→ Boletas que tienen marcados los tres emblemas de los partidos políticos de esta coalición: ----->

→ Boletas que tienen marcados dos emblemas de los partidos políticos de esta coalición: ----->

→ Boletas que tienen marcados dos emblemas de los partidos políticos de esta coalición: ----->

→ Boletas que tienen marcados dos emblemas de los partidos políticos de esta coalición: ----->

→ Votos para candidatos no registrados: ----->

→ Votos nulos: ----->

Sume con calculadora o manualmente todos los votos de los partidos políticos, los votos de las coaliciones, los votos para candidatos no registrados y los votos nulos. El resultado anótelos en este recuadro: ----->

0 | 6 | 4

→ Realice con calculadora o manualmente una segunda suma y el resultado anótelos en este recuadro: ----->

0 | 6 | 4

→ Si el resultado en las dos sumas es igual, escríbalo en este recuadro: ----->

TOTAL 0 | 6 | 4

En caso de que los resultados obtenidos en las dos sumas no sean iguales, vuelva a sumar hasta que las dos cantidades coincidan.

Partido Político	Votos (Escriba con número)
	0 0 8
	0 0 7
	0 0 5
	0 0 7
	0 0 5
	0 0 5
	0 0 8
	0 0 2
	0 0 3
	0 0 2
	0 0 2
	0 0 2
CANDIDATOS NO REGISTRADOS	0 0 1
VOTOS NULOS	0 0 7
TOTAL	0 6 4

Escriba estas cantidades en el apartado del Acta de Escrutinio y Cómputo de Casilla Especial de Diputados de Mayoría Relativa

COMPARATIVO DEL TOTAL DE BOLETAS DE DIPUTADOS FEDERALES DE MAYORÍA RELATIVA SACADAS DE LAS URNAS Y EL TOTAL DE RESULTADOS DE VOTACIÓN

1. ¿Son iguales las cantidades anotadas en los recuadros con la letra **B** y el **TOTAL** de los resultados de la votación? ----->

NO
(Marque con "X")

Escriba esta cantidad en el apartado **7** del Acta de Escrutinio y Cómputo de Casilla Especial de Diputados de Mayoría Relativa

OPERACIONES DE ESCRUTINIO Y CÓMPUTO DE LA ELECCIÓN DE DIPUTADOS FEDERALES DE REPRESENTACIÓN PROPORCIONAL EN CASILLA ESPECIAL

Lea cuidadosamente las instrucciones y conteste con lápiz en los recuadros correspondientes. En los recuadros que lleven número, llenar los 3 lugares como en los siguientes ejemplos: 001, 012, 123.



BOLETAS SOBREVIVIENTES DE DIPUTADOS FEDERALES

1. Copie aquí el total de BOLETAS SOBREVIVIENTES DE DIPUTADOS FEDERALES que escribió en la página 11 de la **HOJA PARA HACER LAS OPERACIONES DE ESCRUTINIO Y CÓMPUTO DE LA ELECCIÓN DE DIPUTADOS FEDERALES DE MAYORÍA RELATIVA** ----->

6	1	6
---	---	---

(Escriba con número)

Escriba esta cantidad en el apartado 2 del Acta de Escrutinio y Cómputo de Casilla Especial de Diputados de Representación Proporcional



PERSONAS QUE VOTARON POR DIPUTADOS FEDERALES DE REPRESENTACIÓN PROPORCIONAL EN LA CASILLA ESPECIAL

1. Recuerde al primer escrutador que haga el primer conteo de las personas que votaron por Diputados Federales de **Representación Proporcional** del acta de electores en tránsito para casillas especiales de la siguiente manera:

- Que cuente el total de personas que votaron por Diputados Federales de **Representación Proporcional** anotadas en la primera hoja del acta de electores en tránsito.
- Que anote el resultado en la parte inferior derecha de esa hoja, en la columna que corresponda.
- Que repita esta operación en cada una de las hojas del acta de electores en tránsito.
- Que sume con calculadora o manualmente los totales correspondientes a las personas que votaron por Diputados Federales de **Representación Proporcional** en todas las hojas del acta de electores en tránsito.

2. Escriba el resultado del primer conteo: ----->

0	8	4
---	---	---

1er CONTEO

3. Recuerde al primer escrutador que debe realizar un segundo conteo de todas las personas que votaron por Diputados Federales de **Representación Proporcional** en cada una de las hojas del acta de electores en tránsito, sumando de nuevo con calculadora o manualmente.

4. Escriba el resultado del segundo conteo: ----->

0	8	4
---	---	---

2do CONTEO

5. Si el resultado obtenido en los dos conteos es igual, escríbalo en el recuadro con la letra **A**. En caso de que los resultados obtenidos en los dos conteos no sean iguales, pida al primer escrutador que vuelva a contar las personas que votaron por Diputados Federales de Representación Proporcional, hasta que esté seguro de tener la cantidad correcta. ----->

0	8	4
A		

Escriba esta cantidad en el apartado 3 del Acta de Escrutinio y Cómputo de Casilla Especial de Diputados de Representación Proporcional



BOLETAS DE DIPUTADOS FEDERALES DE REPRESENTACIÓN PROPORCIONAL SACADAS DE LAS URNAS

1. Pida al segundo escrutador el resultado obtenido al contar las boletas de la elección de **DIPUTADOS FEDERALES** que tienen el sello de **Representación proporcional**, que se sacaron de las urnas, según lo señalado en el **Manual del Funcionario de Casilla**, y escríbalo aquí en el recuadro con la letra **B**. ----->

0	8	4
B		

Escriba esta cantidad en el apartado 4 del Acta de Escrutinio y Cómputo de Casilla Especial de Diputados de Representación Proporcional



COMPARATIVO DEL TOTAL DE PERSONAS QUE VOTARON EN LA CASILLA Y EL TOTAL DE BOLETAS DE DIPUTADOS DE REPRESENTACIÓN PROPORCIONAL SACADAS DE LAS URNAS

1. ¿Son iguales las cantidades anotadas en los recuadros con la letra **A** y **B** ?



Escriba esta cantidad en el apartado **5** del Acta de Escrutinio y Cómputo de Casilla Especial de Diputados de Representación Proporcional



RESULTADOS DE LA VOTACIÓN DE DIPUTADOS FEDERALES DE REPRESENTACIÓN PROPORCIONAL

1. Recuerde al presidente de casilla que una vez que tenga las boletas de la elección de **DIPUTADOS FEDERALES de Representación Proporcional** solicite a los escrutadores que identifiquen y separen los votos emitidos (formando montoncitos o apilándolos) en el siguiente orden:

→ Los votos de Diputados Federales con el sello de **Representación Proporcional** a favor de cada uno de los partidos políticos. Observe los siguientes ejemplos:



▶ Algunos otros ejemplos de formas válidas para marcar el voto pueden ser las siguientes:



▶ También se puede marcar con una palabra o frase como alguna de éstas:

“Sí”, “aquí es”, “lo mejor”, “me gusta”, entre otras.

▶ Si la marca sale del recuadro, pero es evidente la decisión del elector, el voto cuenta para el partido político marcado.

→ Los votos de Diputados Federales con el sello de **Representación Proporcional** a favor de candidatos no registrados. Observe los siguientes ejemplos:



→ Los votos nulos de Diputados Federales con el sello de **Representación Proporcional** (boletas en blanco, boletas marcadas en su totalidad, boletas marcadas en dos o más recuadros de partidos políticos o boletas donde no se pueda determinar a favor de quién se emitió el voto). Observe los siguientes ejemplos:



2. Una vez separados y agrupados los votos en montoncitos, recuerde al presidente que solicite a los escrutadores los siguientes resultados y escribalos en el lugar que corresponda:

→ Votos de cada partido político, según corresponda a cada uno de ellos:

Partido Político	Votos (Escriba con número)
	0 0 9
	0 0 9
	0 0 9
	0 0 9
	0 0 9
	0 0 9
	0 0 9

Escriba esta cantidad en el apartado 6 del Acta de Escrutinio y Cómputo de Casilla Especial de Diputados de Representación Proporcional

→ Votos para candidatos no registrados:

CANDIDATOS NO REGISTRADOS	0 1 0
---------------------------	-------

→ Votos nulos:

VOTOS NULOS	0 1 1
-------------	-------

→ Sume con calculadora o manualmente todos los votos de los partidos políticos, los votos para candidatos no registrados y los votos nulos, y escriba la cantidad obtenida en este recuadro:

0 8 4

→ Realice con calculadora o manualmente una segunda suma y el resultado anótelos en este recuadro:

0 8 4

→ Si el resultado en las dos sumas es igual, escribalo en este recuadro:

TOTAL	0 8 4
-------	-------

En caso de que los resultados obtenidos en las dos sumas no sean iguales, vuelva a sumar hasta que las dos cantidades coincidan.

COMPARATIVO DEL TOTAL DE BOLETAS DE DIPUTADOS FEDERALES DE REPRESENTACIÓN PROPORCIONAL SACADAS DE LAS URNAS Y EL TOTAL DE RESULTADOS DE VOTACIÓN

1. ¿Son iguales las cantidades anotadas en los recuadros con la letra **B** y el **TOTAL** de los resultados de la votación?

(Marque con "X")

Escriba esta cantidad en el apartado 7 del Acta de Escrutinio y Cómputo de Casilla Especial de Diputados de Representación Proporcional

4

PROCESO ELECTORAL FEDERAL 2011-2012
ACTA DE ESCRUTINIO Y COMPUTO DE CASILLA ESPECIAL
SENADORES DE MAYORIA RELATIVA

DESPUES DE LLENAR Y REVISAR LOS DATOS DE LA HOJA PARA HACER OPERACIONES, LLENE ESTA ACTA. ESCRIBA FUERTE SOBRE LA MESA CON PLUMA NEGRA, PARA QUE TODAS LAS COPIAS SE PUEDAN LEER Y SIGA CADA UNA DE LAS INSTRUCCIONES DE TODOS LOS APARTADOS.

1 **DATOS DE LA CASILLA** (Copie la información de su "Nombramiento de funcionario de casilla").
 ENTIDAD FEDERATIVA: _____
 MUNICIPIO O DELEGACIÓN: _____
 LA CASILLA SE INSTALÓ EN: _____
 DISTRITO ELECTORAL FEDERAL: _____
 SECCIÓN: _____
 TIPO DE CASILLA: ESPECIAL (Escriba el número)

2 **BOLETAS SOBRIANTES DE SENADORES** (Escriba el total de boletas no usadas y canceladas).
 Cuatrocientos sesenta y nueve (Con número) 4 | 6 | 9

3 **PERSONAS QUE VOTARON POR SENADORES DE MAYORIA RELATIVA EN LA CASILLA ESPECIAL** (Escriba el total de personas concurridas en el acta de elecciones en tribuna que votaron por Senadores de Mayoría Relativa).
 Ciento cuarenta y ocho (Con número) 1 | 4 | 8

4 **BOLETAS DE SENADORES DE MAYORIA RELATIVA SACADAS DE LAS URNAS** (Escriba el total de boletas de la elección de Senadores de Mayoría Relativa que se sacaron de las urnas).
 Ciento cuarenta y ocho (Con número) 1 | 4 | 8

5 **¿ES IGUAL EL NÚMERO TOTAL DEL APARTADO 3 CON EL TOTAL DE BOLETAS DE SENADORES DE MAYORIA RELATIVA SACADAS DE LAS URNAS DEL APARTADO 4?** SI NO (Marque con "X")

6 **RESULTADOS DE LA VOTACIÓN DE SENADORES** (Escriba los votos para cada partido político, coalición, candidatos no registrados y votos nulos, símbolos y escriba el resultado en TOTAL)

PARTIDO	RESULTADOS DE LA VOTACIÓN DE SENADORES DE MAYORIA RELATIVA	(Con número)
	Diecinueve	0 1 9
	Dieciocho	0 1 8
	Dieciséis	0 1 6
	Dieciocho	0 1 8
	Dieciséis	0 1 6
	Dieciséis	0 1 6
	Diecinueve	0 1 9
	Dos	0 0 2
	Tres	0 0 3
	Dos	0 0 2
	Dos	0 0 2
	Dos	0 0 2
CANDIDATOS NO REGISTRADOS	Cinco	0 0 5
VOTOS NULOS	Diez	0 1 0
TOTAL	Ciento cuarenta y ocho	1 4 8

7 **¿ES IGUAL LA CANTIDAD DEL APARTADO 6 1 CON EL TOTAL DE LOS VOTOS DEL APARTADO 3?** SI NO (Marque con "X")

8 **¿SE PRESENTARON INCIDENTES DURANTE EL ESCRUTINIO Y COMPUTO DE LA ELECCIÓN DE SENADORES DE MAYORIA RELATIVA?** SI NO (Marque con "X")
 DESCRIBA BREVEMENTE: _____

9 **MESA DIRECTIVA DE CASILLA** (Escriba los nombres de los funcionarios de casilla presentes y asegúrese que todos firmen).
 EN SU CASO, SE ESCRIBIERON EN _____ HOJA(S) DE INCIDENTES, MISMA(S) QUE SE ANEXIA(N) A LA PRESENTE ACTA.
 (Con número)

CARGO	NOMBRES	FIRMAS
PRESIDENTE	Esteban Meza Briseño	
SECRETARIO	Lorena Zamudio Linares	
1er. ESCRUTADOR	Daniel Vázquez Arroyo	
2o. ESCRUTADOR	Andrea Soto Pérez	

10 **REPRESENTANTES DE PARTIDOS POLITICOS** (Escriba los nombres de los representantes de partidos políticos y asegúrese de que firmen todos los que estén presentes).

PARTIDO	NOMBRES	FIRMAS
	Edith Esquivel Nájera	
	Zaira Santos Ruiz	
	Katia Mendoza Luna	
	Otilia Quiroz Alba	
	Hugo Zegua de la Cruz	
	Raymundo Torres Barros	
	Tamara Duarte Cano	

SI ALGÚN REPRESENTANTE FIRMO BAJO PROTESTA, ESCRIBA EL PARTIDO POLITICO Y LA RAZON _____

11 **ESCRITOS DE PROTESTA** (En su caso, escriba el número de escritos de protesta en el recuadro del partido político que los presentó y mélos en el sobre de expediente de casilla especial de la elección de Senadores).

	0		0		0		0		0		0		0
--	---	--	---	--	---	--	---	--	---	--	---	--	---

12 **UNA VEZ LLENADA Y FIRMADA EL ACTA, META EL ORIGINAL EN EL SOBRE DE EXPEDIENTE DE CASILLA ESPECIAL DE SENADORES; META LA PRIMERA COPIA EN EL SOBRE PREP; META LA SEGUNDA COPIA EN EL SOBRE QUE VA POR FUERA DEL PAQUETE ELECTORAL; Y ENTREGUE COPIA LEGIBLE A LOS REPRESENTANTES DE LOS PARTIDOS POLITICOS PRESENTES.**

SE LEVANTO LA PRESENTE ACTA CON FUNDAMENTO EN LOS ARTICULOS 244 AL 247; 270; 273 AL 282, DEL CÓDIGO FEDERAL DE INSTITUCIONES Y PROCEDIMIENTOS ELECTORALES.



PROCESO ELECTORAL FEDERAL 2011-2012

ACTA DE ESCRUTINIO Y CÓMPUTO DE CASILLA ESPECIAL SENADORES DE REPRESENTACIÓN PROPORCIONAL

5

1 DATOS DE LA CASILLA (Cople la información de su "Nombramiento de funcionario de casilla").
DESPUÉS DE LLENAR Y REVISAR LOS DATOS DE LA HOJA PARA HACER OPERACIONES, LLENE ESTA ACTA.
ESCRIBA FUERTE SOBRE LA MESA CON PLUMA NEGRA, PARA QUE TODAS LAS COPIAS SE PUEDAN LEER Y SIGA CADA UNA DE LAS INSTRUCCIONES DE TODOS LOS APARTADOS.

ENTIDAD FEDERATIVA: _____ DISTRITO ELECTORAL FEDERAL: _____ SECCIÓN: _____ (Con número)

MUNICIPIO O DELEGACIÓN: _____ TIPO DE CASILLA: ESPECIAL ORDINARIA (Escriba el número)

LA CASILLA SE INSTALÓ EN: _____ (Escriba calle, número, colonia, localidad o lugar)

2 BOLETAS SOBRIANTES DE SENADORES
(Escriba el total de boletas no usadas y canceladas).
Cuatrocientas sesenta y nueve (Con letra) 4 | 1 | 6 | 9 (Con número)

3 PERSONAS QUE VOTARON POR SENADORES DE REPRESENTACIÓN PROPORCIONAL EN LA CASILLA ESPECIAL
(Escriba el total de personas anotadas en el acta de elecciones en tránsito que votaron por Senadores de Representación Proporcional).
Ciento cuarenta y siete (Con letra) 1 | 4 | 7 (Con número)

4 BOLETAS DE SENADORES DE REPRESENTACIÓN PROPORCIONAL SACADAS DE LAS URNAS
(Escriba el total de boletas de Senadores con el sello de Representación Proporcional que se sacaron de las urnas).
Ciento cuarenta y siete (Con letra) 1 | 4 | 7 (Con número)

5 ¿ES IGUAL EL NÚMERO TOTAL DEL APARTADO 3 CON EL TOTAL DE BOLETAS DE SENADORES DE REPRESENTACIÓN PROPORCIONAL SACADAS DE LAS URNAS DEL APARTADO 4? SÍ NO.
(Marque con "X")

6 RESULTADOS DE LA VOTACIÓN DE SENADORES DE REPRESENTACIÓN PROPORCIONAL
(Escriba los votos para cada partido político, cambiando no registrados y votos nulos, síme los y escriba el resultado en TOTAL).

PARTIDO	(Con letra)	(Con número)
	Diecisiete	0 1 7
	Diecisiete	0 1 7
	Diecisiete	0 1 7
	Diecisiete	0 1 7
	Diecisiete	0 1 7
	Diecisiete	0 1 7
	Diecisiete	0 1 7
CANDIDATOS NO REGISTRADOS	Trece	0 1 3
VOTOS NULOS	Quince	0 1 5
TOTAL	Ciento cuarenta y siete	1 4 7

7 ¿ES IGUAL LA CANTIDAD DEL APARTADO 6 CON EL TOTAL DE LOS VOTOS DEL APARTADO 5? SÍ NO.
(Marque con "X")

8 ¿SE PRESENTARON INCIDENTES DURANTE EL ESCRUTINIO Y CÓMPUTO DE LA ELECCIÓN DE SENADORES DE REPRESENTACIÓN PROPORCIONAL? SÍ NO.
DESCRIBA BREVEMENTE: _____

9 MESA DIRECTIVA DE CASILLA (Escriba los nombres de los funcionarios de casilla presentes y asegúrese que todos firmen).

EN SU CASO, SE ESCRIBIERON EN _____ HOJA(S) DE INCIDENTES, MISMA(S) QUE SE ANEXA(N) A LA PRESENTE ACTA.
(Con número)

CARGO	NOMBRES	FIRMAS
PRESIDENTE	Estéban Meza Briseño	
SECRETARIO	Lorena Zamudio Linares	
1er. ESCRUTADOR	Daniel Vázquez Arroyo	
2o. ESCRUTADOR	Andrea Soto Pérez	

10 REPRESENTANTES DE PARTIDOS POLÍTICOS (Escriba los nombres de los representantes de partidos políticos y asegúrese de que firmen todos los que están presentes).

PARTIDO	NOMBRES	FIRMAS	INSTRUMENTOS DE VOTACIÓN (Escriba el número)
	Edith Esquivel Nájera		
	Zaira Santos Ruiz		
	Katía Mendoza Luna		
	Otilia Quiroz Alba		
	Hugo Zegna de la Cruz		
	Raymundo Torres Barros		
	Tamara Duarte Cano		

SI ALGÚN REPRESENTANTE FIRMO BAJO PROTESTA, ESCRIBA EL PARTIDO POLÍTICO Y LA RAZÓN: _____

11 ESCRITOS DE PROTESTA (En su caso, escriba el número de escritos de protesta en el recuadro del partido político que los presentó y méte los en el sobre de expediente de casilla especial de la elección de Senadores).

	0		0		0		0		0		0		0
--	---	--	---	--	---	--	---	--	---	--	---	--	---

**12 UNA VEZ LLENADA Y FIRMADA EL ACTA, META EL ORIGINAL EN EL SOBRE DE EXPEDIENTE DE CASILLA ESPECIAL DE SENADORES; META LA PRIMERA COPIA EN EL SOBRE PREP; META LA SEGUNDA COPIA EN EL SOBRE QUE VA POR FUERA DEL PAQUETE ELECTORAL; Y ENTREGUE COPIA LEGIBLE A LOS REPRESENTANTES DE LOS PARTIDOS POLÍTICOS PRESENTES.
SE LEVANTA LA PRESENTE ACTA CON FUNDAMENTO EN LOS ARTICULOS 344 AL 247; 270; 273 AL 277; 279 AL 282. DEL CÓDIGO FEDERAL DE INSTITUCIONES Y PROCEDIMIENTOS ELECTORALES.**

7

PROCESO ELECTORAL FEDERAL 2011-2012
**ACTA DE ESCRUTINIO Y COMPUTO DE CASILLA ESPECIAL
 DIPUTADOS FEDERALES DE MAYORIA RELATIVA**

DESPUES DE LLENAR Y REVISAR LOS DATOS DE LA HOJA PARA HACER OPERACIONES, LLENE ESTA ACTA. ESCRIBA FUERTE SOBRE LA MESA CON PLUMA NEGRA, PARA QUE TODAS LAS COPIAS SE PUEDAN LEER Y SIGA CADA UNA DE LAS INSTRUCCIONES DE TODOS LOS APARTADOS.

1 **DATOS DE LA CASILLA** (Copie la información de su "Nombramiento de funcionario de casilla").
 ENTIDAD FEDERATIVA: _____
 MUNICIPIO O DELEGACIÓN: _____
 LA CASILLA SE INSTALÓ EN: _____
 SECCIÓN: _____
 TIPO DE CASILLA: ESPECIAL ORDINARIA

2 **BOLETAS SOBRIANTES DE DIPUTADOS FEDERALES** (Escriba el total de boletas no usadas y canceladas). Seiscientas dieciséis (Con número) 6 1 6 (Con número)
 3 **PERSONAS QUE VOTARON POR DIPUTADOS FEDERALES DE MAYORIA RELATIVA EN LA CASILLA ESPECIAL** (Escriba el total de personas anotadas en el acta de elecciones en tránsito que votaron por Diputados Federales de Mayoría Relativa). Sesenta y cuatro (Con número) 0 6 4 (Con número)
 4 **BOLETAS DE DIPUTADOS FEDERALES DE MAYORIA RELATIVA SACADAS DE LAS URNAS** (Escriba el total de boletas de la elección de Diputados Federales de Mayoría Relativa que se sacaron de las urnas). Sesenta y cuatro (Con número) 0 6 4 (Con número)

5 **¿ES IGUAL EL NÚMERO TOTAL DEL APARTADO 3 CON EL TOTAL DE BOLETAS DE DIPUTADOS FEDERALES DE MAYORIA RELATIVA SACADAS DE LAS URNAS DEL APARTADO 4?** SI NO. (Marque con "X")

6 **RESULTADOS DE LA VOTACION DE DIPUTADOS FEDERALES DE MAYORIA RELATIVA** (Escriba los votos para cada partido político, coalición, candidatos no registrados y votos nulos, símbelos y escriba el resultado en TOTAL).

PARTIDO	RESULTADOS DE LA VOTACION DE DIPUTADOS FEDERALES DE MAYORIA RELATIVA (Con número)	(Con número)
	Ocho	0 0 8
	Siete	0 0 7
	Cinco	0 0 5
	Siete	0 0 7
	Cinco	0 0 5
	Cinco	0 0 5
	Ocho	0 0 8
	Dos	0 0 2
	Tres	0 0 3
	Dos	0 0 2
	Dos	0 0 2
	Dos	0 0 2
	Uno	0 0 1
CANDIDATOS NO REGISTRADOS	Siete	0 0 7
VOTOS NULOS		
TOTAL	Sesenta y cuatro	0 6 4

7 **¿ES IGUAL LA CANTIDAD DEL APARTADO 4 CON EL TOTAL DE LOS VOTOS DEL APARTADO 6?** SI NO. (Marque con "X")
 8 **¿SE PRESENTARON INCIDENTES DURANTE EL ESCRUTINIO Y COMPUTO DE LA ELECCION DE DIPUTADOS FEDERALES DE MAYORIA RELATIVA?** SI NO. (Marque con "X")
 DESCRIBA BREVEMENTE: _____
 EN SU CASO, SE ESCRIBIERON EN _____ HOJA(S) DE INCIDENTES, MISMA(S) QUE SE ANEXAN(A) LA PRESENTE ACTA. (Con número)
 9 **MESA DIRECTIVA DE CASILLA** (Escriba los nombres de los funcionarios de casilla presentes y asegúrese que todos firmen).

CARGO	NOMBRES	FIRMAS
PRESIDENTE	Esteban Meza Briseño	
SECRETARIO	Lorena Zamudio Linares	
1er. ESCRUTADOR	Daniel Vázquez Arroyo	
2o. ESCRUTADOR	Andrea Soto Pérez	

10 **REPRESENTANTES DE PARTIDOS POLITICOS** (Escriba los nombres de los representantes de partidos políticos y asegúrese de que firmen todos los que están presentes).

PARTIDO	NOMBRES	FIRMAS
	Edith Esquivel Najera	
	Zaira Santos Ruiz	
	Katia Mendoza Luna	
	Otilia Quiroz Alba	
	Hugo Zegma de la Cruz	
	Raymundo Torres Barros	
	Tanara Duarte Cano	

11 **SI ALGÚN REPRESENTANTE FIRMO BAJO PROTESTA, ESCRIBA EL PARTIDO POLITICO Y LA RAZÓN**
 12 **UN VEC LLENADA Y FIRMADA EL ACTA, META EL ORIGINAL EN EL SOBRE DE EXPEDIENTE DE CASILLA ESPECIAL DE DIPUTADOS FEDERALES; META UNA COPIA EN EL CORREO ELECTRONICO DEL COMITÉ ELECTORAL FEDERAL PARA QUE VA POR FUERA DEL PAQUETE ELECTORAL Y ENTREGUE COPIA LEGIBLE A LOS REPRESENTANTES DE LOS PARTIDOS POLITICOS PRESENTES.**
SE LEVANTO LA PRESENTE ACTA CON FUNDAMENTO EN LOS ARTICULOS 244 AL 247; 270; 273 AL 282, DEL CÓDIGO FEDERAL DE INSTITUCIONES Y PROCEDIMIENTOS ELECTORALES.

PAN PRD PV UNIDAD PT RECONSTRUYAMOS COAHUILA AMRD ALTERNATIVA



PROCESO ELECTORAL FEDERAL 2011-2012

ACTA DE ESCRUTINIO Y CÓMPUTO DE CASILLA ESPECIAL DIPUTADOS FEDERALES DE REPRESENTACIÓN PROPORCIONAL

8

DESPUÉS DE LLENAR Y REVISAR LOS DATOS DE LA HOJA PARA HACER OPERACIONES, LLENAR ESTA ACTA. ESCRIBA FUERTE SOBRE LA MESA CON PLUMA NEGRA, PARA QUE TODAS LAS COPIAS SE PUEDAN LEER Y SIGA CADA UNA DE LAS INSTRUCCIONES DE TODOS LOS APARTADOS.

1 DATOS DE LA CASILLA (Copie la información de su "Nombramiento de funcionario de casilla").

ENTIDAD FEDERATIVA: _____ DISTRITO ELECTORAL FEDERAL: _____ SECCIÓN: _____ (Con número)
 MUNICIPIO O DELEGACIÓN: _____ TIPO DE CASILLA: ESPECIAL (Marque con "X")
 LA CASILLA SE INSTALÓ EN: _____ (Escriba calle, número, colonia, localidad o lugar) (Escriba el número)

2 BOLETAS SOBREVIVIENTES DE DIPUTADOS FEDERALES (Escriba el total de boletas no usadas y canceladas). Seiscientos dieciséis (Con letra) 6 1 6 (Con número)

3 PERSONAS QUE VOTARON POR DIPUTADOS FEDERALES DE REPRESENTACIÓN PROPORCIONAL EN LA CASILLA ESPECIAL (Escriba el total de personas anotadas en el acta de electores en tránsito que votaron por Diputados Federales de Representación Proporcional). Ochenta y cuatro (Con letra) 0 8 4 (Con número)

4 BOLETAS DE DIPUTADOS FEDERALES DE REPRESENTACIÓN PROPORCIONAL SACADAS DE LAS URNAS (Escriba el total de boletas de Diputados Federales con el sello de Representación Proporcional que se sacaron de las urnas). Ochenta y cuatro (Con letra) 0 8 4 (Con número)

5 ¿ES IGUAL EL NÚMERO TOTAL DEL APARTADO 3 CON EL TOTAL DE BOLETAS DE DIPUTADOS FEDERALES DE REPRESENTACIÓN PROPORCIONAL SACADAS DE LAS URNAS DEL APARTADO 4? (SI) (NO) (Marque con "X")

6 RESULTADOS DE LA VOTACIÓN DE DIPUTADOS FEDERALES DE REPRESENTACIÓN PROPORCIONAL (Escriba los votos para cada partido político, cancelados no registrados y votos nulos, sumelos y escriba el resultado en TOTAL).

PARTIDO	RESULTADOS DE LA VOTACIÓN DE DIPUTADOS FEDERALES DE REPRESENTACIÓN PROPORCIONAL (Con letra)	(Con número)
	Nueve	0 0 9
	Nueve	0 0 9
	Nueve	0 0 9
	Nueve	0 0 9
	Nueve	0 0 9
	Nueve	0 0 9
	Nueve	0 0 9
CANDIDATOS NO REGISTRADOS	Diez	0 1 0
VOTOS NULOS	Once	0 1 1
TOTAL	Ochenta y cuatro	0 8 4

7 ¿ES IGUAL LA CANTIDAD DEL APARTADO 6 CON EL TOTAL DE LOS VOTOS DEL APARTADO 4? (SI) (NO) (Marque con "X")

8 ¿REPRESENTARON INCIDENTES DURANTE EL ESCRUTINIO Y CÓMPUTO DE LA ELECCIÓN DE DIPUTADOS FEDERALES DE REPRESENTACIÓN PROPORCIONAL? (SI) (NO) (Marque con "X")
 DESCRIBA BREVEMENTE _____

9 MESA DIRECTIVA DE CASILLA (Escriba los nombres de los funcionarios de casilla presentes y asegúrese que todos firmen). EN SU CASO, SE ESCRIBIERON EN _____ HOJA(S) DE INCIDENTES, MISMA(S) QUE SE ANEXIA(N) A LA PRESENTE ACTA. (Con número)

CARGO	NOMBRES	FIRMAS
PRESIDENTE	Esteban Meza Briseño	
SECRETARIO	Lorena Zamudio Linares	
1er. ESCRUTADOR	Daniel Vázquez Arroyo	
2do. ESCRUTADOR	Andrea Soto Pérez	

10 REPRESENTANTES DE PARTIDOS POLÍTICOS (Escriba los nombres de los representantes de partidos políticos y asegúrese de que firmen todos los que están presentes).

PARTIDO	NOMBRES	FIRMAS	REPRESENTANTE DE PARTIDO POLÍTICO
	Edith Esquivel Nájera		<input type="checkbox"/>
	Zaira Santos Ruiz		<input type="checkbox"/>
	Katía Mendoza Luna		<input type="checkbox"/>
	Otilia Quiroz Alba		<input type="checkbox"/>
	Hugo Zegna de la Cruz		<input type="checkbox"/>
	Raymundo Torres Barros		<input type="checkbox"/>
	Tamara Duarte Cano		<input type="checkbox"/>

SI ALGÚN REPRESENTANTE FIRMO BAJO PROTESTA, ESCRIBA EL PARTIDO POLÍTICO Y LA RAZÓN: _____

11 ESCRITOS DE PROTESTA (En su caso, escriba el número de escritos de protesta en el recuadro del partido político que los presentó y métales en el sobre de expediente de casilla especial de la elección de Diputados Federales).

	<input type="checkbox"/>		<input type="checkbox"/>		<input type="checkbox"/>		<input type="checkbox"/>		<input type="checkbox"/>		<input type="checkbox"/>		<input type="checkbox"/>
--	--------------------------	--	--------------------------	--	--------------------------	--	--------------------------	--	--------------------------	--	--------------------------	--	--------------------------

12 UNA VEZ LLENADA Y FIRMADA EL ACTA, META EL ORIGINAL EN EL SOBRE DE EXPEDIENTE DE CASILLA ESPECIAL DE DIPUTADOS FEDERALES; META LA PRIMERA COPIA EN EL SOBRE PREP; META LA SEGUNDA COPIA EN EL SOBRE QUE VA POR FUERA DEL PAQUETE ELECTORAL; Y ENTREGUE COPIA LEGIBLE A LOS REPRESENTANTES DE LOS PARTIDOS POLÍTICOS PRESENTES.

SE LEVANTÓ LA PRESENTE ACTA CON FUNDAMENTO EN LOS ARTICULOS 244 AL 247, 270, 273 AL 277, 279 AL 282, DEL CÓDIGO FEDERAL DE INSTITUCIONES Y PROCEDIMIENTOS ELECTORALES.



INSTITUTO FEDERAL ELECTORAL
PROCESO ELECTORAL FEDERAL 2011 - 2012

**RESULTADOS DE LA VOTACIÓN EN CASILLA ESPECIAL
1 DE JULIO DE 2012**

ENTIDAD FEDERATIVA (ESTADO): _____ DISTRITO ELECTORAL FEDERAL: _____
(Escriba con número)

MUNICIPIO O DELEGACIÓN: _____ TIPO DE CASILLA

SECCIÓN: _____
(Escriba con número)

ESPECIAL
(Escriba el número)

PARTIDO	RESULTADOS (CON NÚMERO)					FIRMA DE LOS REPRESENTANTES DE LOS PARTIDOS POLÍTICOS
	PRESIDENTE DE LOS ESTADOS UNIDOS MEXICANOS	SENADORES POR EL PRINCIPIO DE:		DIPUTADOS FEDERALES POR EL PRINCIPIO DE:		
		MAYORÍA RELATIVA	REPRESENTACIÓN PROPORCIONAL	MAYORÍA RELATIVA	REPRESENTACIÓN PROPORCIONAL	
	040	019	017	008	009	
	039	018	017	007	009	
	037	016	017	005	009	
	039	018	017	007	009	
	037	016	017	005	009	
	037	016	017	005	009	
	040	019	017	008	009	
	002	002	NO HAY COINCIDENCIA EN ESTE CASO	002	NO HAY COINCIDENCIA EN ESTE CASO	
	003	003		003		
	002	002		002		
	002	002		002		
	002	002		002		
VOTOS PARA CANDIDATOS NO REGISTRADOS	007	005	013	001	010	
VOTOS NULOS	008	010	015	007	011	

EL PRESIDENTE DE LA MESA DIRECTIVA DE CASILLA

Esteban Meza Briseño

NOMBRE

FIRMA

PROCESO ELECTORAL FEDERAL 2011-2012

RECIBO DE COPIA LEGIBLE DE LAS ACTAS DE CASILLA

ENTREGADAS A LOS REPRESENTANTES DE LOS PARTIDOS POLÍTICOS

INSTITUTO FEDERAL ELECTORAL

ESCRIBA FUERTE SOBRE LA MESA CON PLUMA NEGRA, PARA QUE TODAS LAS COPIAS SE PUEDAN LEER Y SIGA CADA UNA DE LAS INSTRUCCIONES DE TODOS LOS APARTADOS.

1 DATOS DE LA CASILLA (Copie la información de su "Nombramiento de funcionamiento de casilla").

SECCION: _____ (Con número)

TIPO DE CASILLA: ~~ESPECIAL~~ _____ (Escriba el número)

ENTIDAD FEDERATIVA: _____

DISTRITO ELECTORAL FEDERAL: _____

MUNICIPIO O DELEGACIÓN: _____

LA CASILLA SE INSTALÓ EN: _____ (Escriba calle, número, colonia, localidad o lugar)

2 COPIAS LEGIBLES DE LAS ACTAS ENTREGADAS A LOS REPRESENTANTES DE PARTIDOS POLÍTICOS (Marque con "X" en los cuadros de las actas y documentos que correspondan, escriba los nombres de los representantes de los partidos políticos que recibieron las copias y asegúrese que firmen de recibido).

PARTIDO	ACTAS DE ESCRIBIR Y COMPUTO DE LA ELECCION:				ALCALDE ELECTORAL	ALCALDE TRAMITE ESPECIAL	ALCALDE ESPECIAL	CONSTANCIA DE CLASIFICACION DEL MAQUETE ELECTORAL AL CONSEJO DISTRICTAL	NOMBRES (Escriba el nombre del representante de partido político)	FIRMAS	TIPO DE REPRESENTANTE (Marque con "X")	
	1	2	3	4							ANTE CASILLA	GENERAL
	X	X	X	X	X	X	X	X	Edith Esquivel Nájera		X	X
	X	X	X	X	X	X	X	X	Zaira Santos Ruiz		X	X
	X	X	X	X	X	X	X	X	Katia Mendoza Luna		X	X
	X	X	X	X	X	X	X	X	Otilia Quiroz Alba		X	X
	X	X	X	X	X	X	X	X	Hugo Zegna de la Cruz		X	X
	X	X	X	X	X	X	X	X	Raymundo Torres Barros		X	X
	X	X	X	X	X	X	X	X	Tamara Duarte Cano		X	X

3 UNA VEZ LLENADO Y FIRMADO EL RECIBO, META EL ORIGINAL EN EL SOBRE QUE VA POR FUERA DEL PAQUETE ELECTORAL Y ENTREGUE COPIA AL PRESIDENTE DE LA MESA DIRECTIVA DE CASILLA.

Se extiende el presente recibo con fundamento en los artículos 245, párrafo 4; 247, párrafo 1, inciso b) y 282, párrafo 1 del Código Federal de Instituciones y Procedimientos Electorales.

PROCESO ELECTORAL FEDERAL 2011-2012

CONSTANCIA DE CLAUSURA DE CASILLA Y REMISIÓN DEL PAQUETE ELECTORAL AL CONSEJO DISTRICTAL

INSTITUTO FEDERAL ELECTORAL

ESCRIBA FUERTE SOBRE LA MESA CON PLUMA NEGRA, PARA QUE TODAS LAS COPIAS SE PUEDAN LEER Y SIGA CADA UNA DE LAS INSTRUCCIONES DE TODOS LOS APARTADOS

1 DATOS DE LA CASILLA (Copie la información de su "Nombramiento de funcionario de casilla").

ENTIDAD FEDERATIVA: _____ DISTRITO ELECTORAL FEDERAL: _____ SECCIÓN: _____ (Consultar en)

MUNICIPIO O DELEGACIÓN: _____ TIPO DE CASILLA (Marque con "X")

MIXTA CONVENCIONAL TIPO ESPECIAL ESPECIAL
para el sistema de votación electrónica para el sistema de votación electrónica

2 CLAUSURA DE LA CASILLA (Consultar).

Habiéndose formado el paquete electoral con el expediente y sobres correspondientes a cada una de las elecciones, el Secretario de la mesa directiva de casilla hace constar que, siendo las **8 : 37** horas del día **1** de julio de 2012, se clausuró la casilla y, bajo la responsabilidad del Presidente de la mesa directiva de casilla, se hará entrega del paquete electoral al Consejo Distrital o al Centro de Recepción y Traslado que le corresponda por conducto de:

PRESIDENTE SECRETARIO 1er. ESCRUTADOR 2o. ESCRUTADOR
(Marque con "X") (Marque con "X") (Marque con "X") (Marque con "X")

Y representantes de los partidos políticos que se indican (Marque con "X"):

PAN PRD PFD VERDE PT MOVIMIENTO CIUDADANO

3 MESA DIRECTIVA DE CASILLA (Escriba los nombres de los funcionarios de casilla y asegúrese que todos firmen).

CARGO	NOMBRES	FIRMAS
PRESIDENTE	Esteban Meza Briseño	
SECRETARIO	Lorena Zamudio Linares	
1er. ESCRUTADOR	Daniel Vázquez Arroyo	
2o. ESCRUTADOR	Andrea Soto Pérez	

4 REPRESENTANTES DE LOS PARTIDOS POLÍTICOS (Escriba los nombres de los representantes de partidos políticos y asegúrese de que firmen todos los que están presentes).

PARTIDO	NOMBRES	FIRMAS
	Edith Esquivel Nájera	
	Zaira Santos Ruiz	
	Katia Mendoza Luna	
	Otilia Quiroz Alba	
	Hugo Zegna de la Cruz	
	Raymundo Torres Barros	
	Tamara Duarte Cano	

5 UNA VEZ LLENADA Y FIRMADA LA CONSTANCIA, META EL ORIGINAL EN EL SOBRE QUE VA POR FUERA DEL PAQUETE ELECTORAL; ENTREGUE LA PRIMERA COPIA AL PRESIDENTE DE LA MESA DIRECTIVA DE CASILLA Y COPIA LEGIBLE A LOS REPRESENTANTES DE PARTIDOS POLÍTICOS. SE EXTIENDE LA PRESENTE CONSTANCIA CON FUNDAMENTO EN LOS ARTÍCULOS 284 Y 285 DEL CÓDIGO FEDERAL DE INSTITUCIONES Y PROCEDIMIENTOS ELECTORALES.

**Cuaderno de Ejercicios para el Funcionario de Casilla Especial
Dos coaliciones Presidente, senadores y diputados**

se imprimió en la Ciudad de México
durante el mes de marzo de 2012.

La edición consta de 6,375 ejemplares
y estuvo al cuidado de la



Dirección Ejecutiva de Capacitación Electoral
y Educación Cívica

INSTITUTO FEDERAL ELECTORAL

