



# SISTEMA DE GEORREFERENCIA DE CASILLAS ESPECIALES

Proceso Electoral Federal 2009



## CONSEJO GENERAL DEL INSTITUTO FEDERAL ELECTORAL

### **Consejero Presidente del Consejo General del IFE.**

Leonardo Valdés Zurita

### **Consejeros Electorales**

Virgilio Andrade Martínez

Marco Antonio Baños Martínez

Ma. Macarita Elizondo Gasperin

Alfredo Figueroa Fernández

Marco Antonio Gómez Alcántar

Francisco Javier Guerrero Aguirre

Benito Nacif Hernández

Arturo Sánchez Gutiérrez

### **Secretario del Consejo General**

Edmundo Jacobo Molina

### **Consejeros del Poder Legislativo**

Adrian Fernández Cabrera

Carlos Armando Biebrich Torres

Javier Hernández Manzanares

Abundio Peregrino García

Arturo Escobar y Vega

Dante Delgado Rannauro

Ariel Castillo Nájera

Marina Arvizu Rivas

### **Partido Acción Nacional**

Roberto Gil Zuarth

### **Partido Revolucionario Institucional**

Sebastián Lerdo de Tejada

### **Partido de la Revolución Democrática**

Rafael Hernández Estrada

### **Partido del Trabajo**

Pedro Vázquez González

### **Partido Verde Ecologista de México**

Sara I. Castellanos Cortes

### **Partido Convergencia**

Gerardo Tapia Latisnere

### **Partido Nueva Alianza**

Luis A. González Roldan

### **Partido Social Demócrata**

Miguel M. González Compean

## DIRECTORIO

### **Presidente de la Junta General Ejecutiva del IFE**

Leonardo Valdés Zurita

### **Secretario Ejecutivo**

Edmundo Jacobo Molina

### **Director Ejecutivo del Registro Federal de Electores**

Alberto Alonso y Coria

### **Director Ejecutivo de Prerrogativas y Partidos Políticos**

Antonio Horacio Gamboa Chabban

### **Director Ejecutivo de Organización Electoral**

Miguel Ángel Solís Rivas

### **Director Ejecutivo del Servicio Profesional Electoral**

José Rafael Martínez Puón

### **Director Ejecutivo de Capacitación Electoral y Educación Cívica**

Hugo Alejandro Concha Cantú

### **Director Ejecutivo de Administración**

Miguel Fernando Santos Madrigal

### **Contralor General**

Gregorio Guerrero Pozas

### **Coordinación del Centro para el Desarrollo Democrático**

Arminda Balbuena Cisneros

### **Coordinación Nacional de Comunicación Social**

José Luis Alcudía Goya

### **Coordinación de Asuntos Internacionales**

Manuel Carrillo Poblano

### **Dirección Jurídica**

Rosa María Cano Melgoza

### **Coordinación de la Unidad de Servicios de Informática**

René Miranda Jaimes

### **Dirección del Secretariado**

Jorge Eduardo Lavoignet Vásquez

### **Dirección de la Unidad Técnica de Servicios de Información y Documentación**

Luis Emilio Giménez Cacho

## Índice

<b>Antecedentes</b> .....	4
<b>Operación de casillas especiales en el Proceso Electoral Federal 2009</b> .....	5
<b>Causas por las que un elector de tránsito no pudo votar</b> .....	6
<b>Número de casillas especiales instaladas por entidad federativa</b> .....	8
<b>Análisis espacial de los ciudadanos que emitieron su voto en casillas especiales</b> .....	9
<b>Número de votos emitidos por entidad federativa y sección de origen. Representados a escala nacional</b> .....	11
<b>Número de votos emitidos por distrito electoral y origen de la población votante.</b>	
<b>Representados por circunscripción plurinominal</b> .....	16
<b>Sección electoral de origen de los votos emitidos por entidad federativa</b> .....	27
<b>Consideraciones finales</b> .....	60
Tendencia espacial del comportamiento del voto .....	60
Voto urbano .....	61
Voto concéntrico .....	62

## Antecedentes

Con el objetivo de fomentar y facilitar la participación de la ciudadanía en las elecciones federales, la legislación electoral de nuestro país contempla la instalación de diversos tipos de casillas.

1. Las casillas básicas y contiguas. La ley señala que en cada sección electoral se debe instalar una casilla básica para atender hasta a un máximo de 750 ciudadanos. En caso de que el número de ciudadanos inscritos en la lista nominal sea mayor, se instalarán tantas casillas contiguas como sean necesarias. Para garantizar la certidumbre del funcionamiento de este tipo de casillas, en ellas únicamente pueden votar los ciudadanos inscritos en la lista nominal de la sección electoral correspondiente.
2. Las casillas extraordinarias. Son instaladas para facilitar el acceso a los electores que habitan una misma sección electoral, pero que por las condiciones geográficas les resulta difícil el acceso a un mismo sitio, dada la gran extensión territorial y las distancias por recorrer.
3. Las casillas especiales. Se instalan para recibir los votos de los ciudadanos que se encuentran fuera de la sección correspondiente a su domicilio. En este tipo de casillas los electores en tránsito pueden votar en elecciones federales; cada seis años, por presidente y senadores; y cada tres años por diputados.

## **Operación de las casillas especiales en el Proceso Electoral Federal 2009<sup>1</sup>.**

El 12 de junio de 2009 el Consejo General del IFE aprobó las medidas para el correcto funcionamiento de las casillas especiales instaladas para los ciudadanos que no pudieron acudir a votar a la casilla que correspondía a su domicilio por encontrarse transitoriamente fuera de su sección electoral.

En cada uno de los 300 distritos electorales en los que se divide el país se pueden instalar hasta cinco casillas especiales con un máximo de 750 boletas. En 2006 se utilizó por primera vez un sistema de cómputo que agilizó y dio mayor certeza a los resultados de la votación en estas casillas.

Para las elecciones del 5 de julio de 2009, estas medidas se perfeccionaron. A los presidentes de las mesas directivas de casilla, se les entregaron los instrumentos informáticos necesarios para verificar que los electores que acudieron a votar pudieran hacerlo. Además, se les entregaron impresos los listados de credenciales robadas, duplicadas y las correspondientes a ciudadanos suspendidos de sus derechos políticos por resolución judicial, para usarlas en caso de que el sistema informático fallara.

En esta elección los ciudadanos que estaban fuera de su sección, pero dentro de su distrito pudieron votar por diputados federales de mayoría relativa y representación proporcional; los que estaban fuera de su distrito, pero dentro de su entidad federativa, o bien fuera de su entidad pero dentro de su circunscripción, pudieron hacerlo sólo por diputados federales de representación proporcional y además el sistema identificaba cuando algún ciudadano no podía ejercer su voto en la casilla especial a la que asistió.

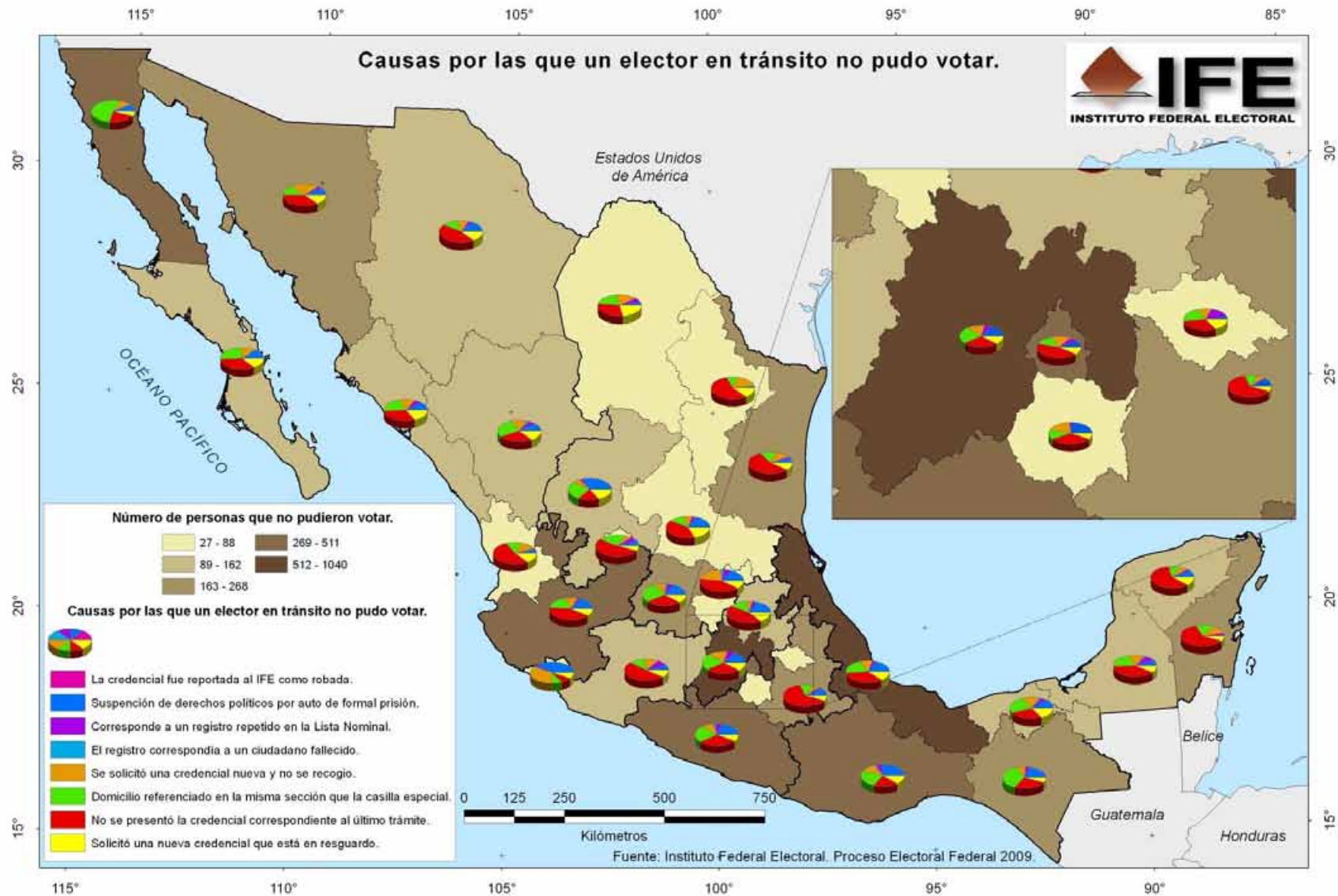
1. Boletín Elección 2009. Programa de Acompañamiento Ciudadano. Boletín 10 / 15 de agosto de 2009.



## Causas por las que un elector en tránsito no pudo votar<sup>2</sup>.

1. El domicilio del ciudadano se encuentra fuera del distrito, de la entidad y de la circunscripción plurinominal, donde se instaló la casilla especial.
  2. El nombre del ciudadano no está registrado en la lista nominal, ya que solicitó una nueva credencial y no fue por ella.
  3. La credencial que presenta el ciudadano fue reportada como robada al IFE.
  4. El elector fue dado de baja como resultado de una resolución de la autoridad judicial que estableció la suspensión de sus derechos políticos por haber cometido alguna infracción.
  5. La credencial corresponde a un registro que se repetía en la lista nominal y fue dado de baja.
  6. El ciudadano solicitó una nueva credencial y no fue por ella en el plazo establecido, por lo que su registro fue dado de baja.
  7. El ciudadano cuenta con una credencial nueva producto de un trámite ante el IFE (corrección de datos o cambio de domicilio).
  8. El domicilio del ciudadano se encuentra en la misma sección que la casilla especial, por lo que debe votar en la casilla básica, contigua o extraordinaria instalada específicamente para atender a los ciudadanos de su sección.
  9. La credencial no fue localizada en la base de datos de esta casilla especial.
  10. La credencial corresponde a un registro que fue dado de baja debido a que se reportó al IFE que el ciudadano murió.
2. CG287/2009 Acuerdo del Consejo General del Instituto Federal Electoral por el que se aprueban las medidas tendientes a garantizar la operación de las casillas especiales a instalarse el día de la jornada electoral del 5 de julio de 2009.







**Número de casillas especiales instaladas por entidad federativa<sup>3</sup>.**

Entidad	Nº de casillas	Entidad	Nº de casillas	Entidad	Nº de casillas	Entidad	Nº de casillas
Aguascalientes	6	Distrito Federal	34	Morelos	18	Sinaloa	25
Baja California	40	Durango	16	Nayarit	13	Sonora	26
Baja California Sur	10	Guanajuato	30	Nuevo León	19	Tabasco	17
Campeche	9	Guerrero	32	Oaxaca	46	Tamaulipas	35
Coahuila	14	Hidalgo	9	Puebla	26	Tlaxcala	5
Colima	7	Jalisco	54	Querétaro	5	Veracruz	79
Chiapas	42	Estado de México	65	Quintana Roo	13	Yucatán	12
Chihuahua	18	Michoacán	27	San Luis Potosí	14	Zacatecas	12

3. CG287/2009



## **Análisis espacial de los ciudadanos que emitieron su voto en casillas especiales**

En la elección del 5 de julio del 2009, el Instituto Federal Electoral instaló 778 casillas especiales. En esas casillas más de 170 mil ciudadanos que se encontraban fuera de la sección en la que se ubica su domicilio, ejercieron su voto. Estas 778 casillas se distribuyeron en 294 de los 300 distritos electorales y recibieron votos de ciudadanos provenientes de 43,833 de las casi 65,000 secciones en que se encuentra dividido el país.

Ésta es la segunda ocasión en que se utiliza el Sistema de Consulta en Casillas Especiales (SICCE), mismo que proporcionó información detallada del origen de los ciudadanos en tránsito, por lo que el Registro Federal de Electores se ha dado a la tarea de realizar un análisis geográfico, por sección, distrito, entidad y circunscripción plurinominal del origen de los ciudadanos que de esta manera ejercieron su derecho al voto.

El presente documento refleja los principales resultados del Sistema de Georreferencia de Casillas Especiales de 2009, que se desarrolló con el objetivo de conocer la referencia geográfica de la credencial para votar de los ciudadanos que quedaron registrados en el SICCE al presentarse a sufragar en cada una de las casillas especiales instaladas el 5 de julio en todo el territorio nacional.

Comprende 46 mapas temáticos en los que se muestra, mediante las escalas de distrito y entidad federativa, la distribución de los votantes de acuerdo a la sección electoral en la que se localiza su domicilio y se conforma de tres apartados en los cuales se realizan análisis a escala nacional, de circunscripción plurinominal y de entidad federativa.



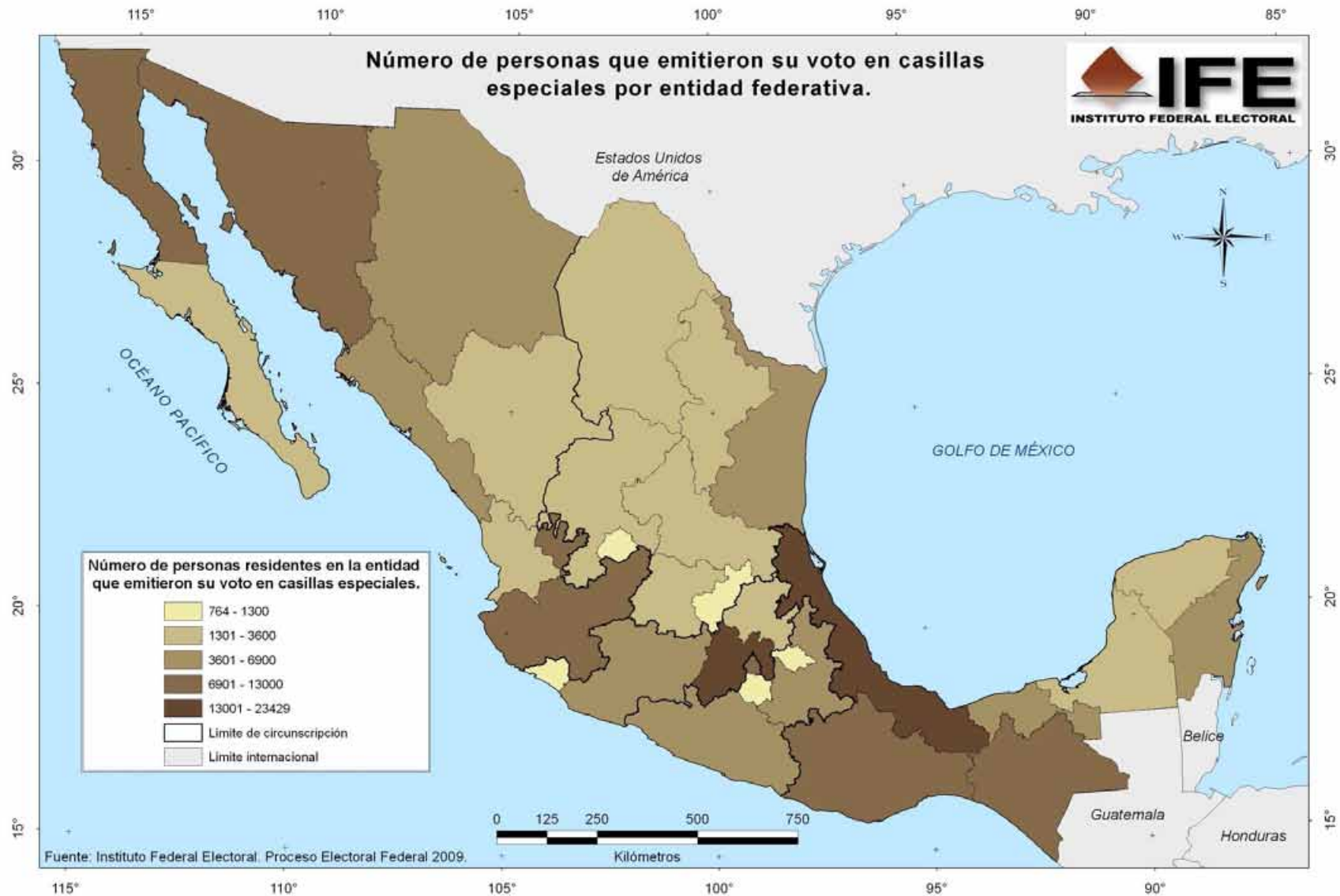
El primero se integra de tres mapas a escala nacional, en uno de ellos se muestra de manera puntual la sección de origen de cada ciudadano que emitió su voto en casillas especiales; en el segundo, se presenta a escala de entidad federativa el número de ciudadanos que acudieron a cualquier casilla especial de su circunscripción plurinominal; el tercero se constituye por dos gráficos que muestran, a escala nacional, el porcentaje de ciudadanos que votaron dentro de la entidad federativa o el distrito registrado en su credencial para votar, así como de un cartodiagrama que representa el número de ciudadanos registrados en el SICCE de cada entidad federativa y cuyos gráficos muestran el origen de la población registrada, es decir si reside en la entidad donde ejerció el voto o viene de otra entidad federativa.

Los mapas que se presentan en la segunda parte muestran un contenido similar al anterior, pero esta vez representado a escala distrital en cada una de las circunscripciones plurinominales.

Finalmente se presenta una sección con 32 mapas que representan de manera puntual la sección de origen de cada uno de los ciudadanos que se registraron en el SICCE para votar en las casillas especiales de cada entidad federativa; están referenciados a escala de circunscripción plurinominal debido a la naturaleza de este proceso electoral. En ellos se muestra también con un fondo cuantitativo, el número de votos provenientes de cada una de las entidades de la circunscripción hacia la entidad donde se recibió el voto.

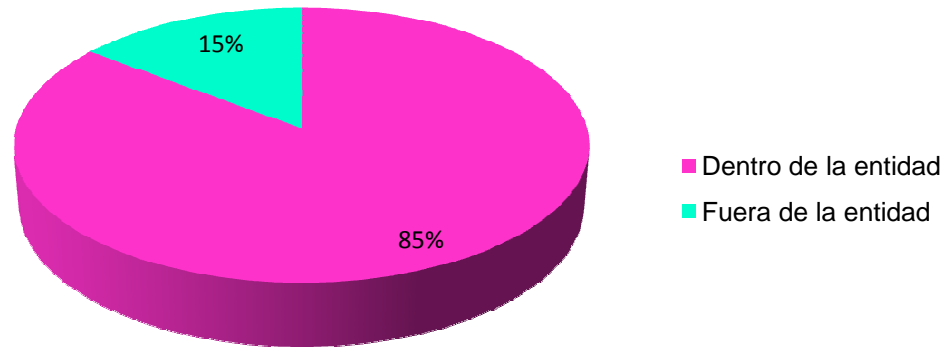
Número de votos emitidos por entidad federativa y sección de origen. Representados a escala nacional.



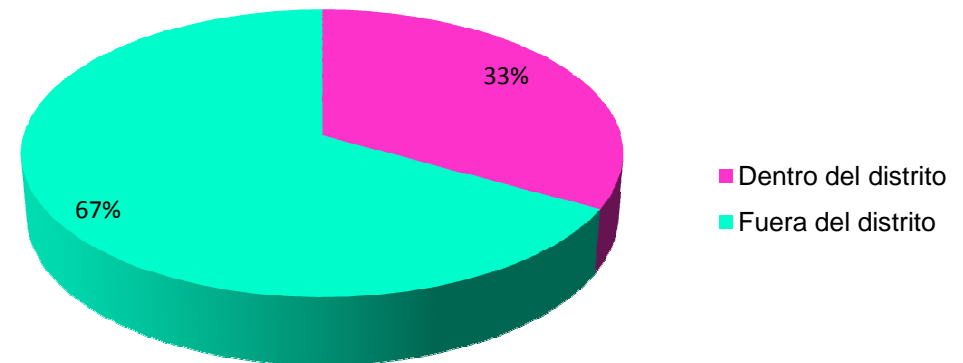


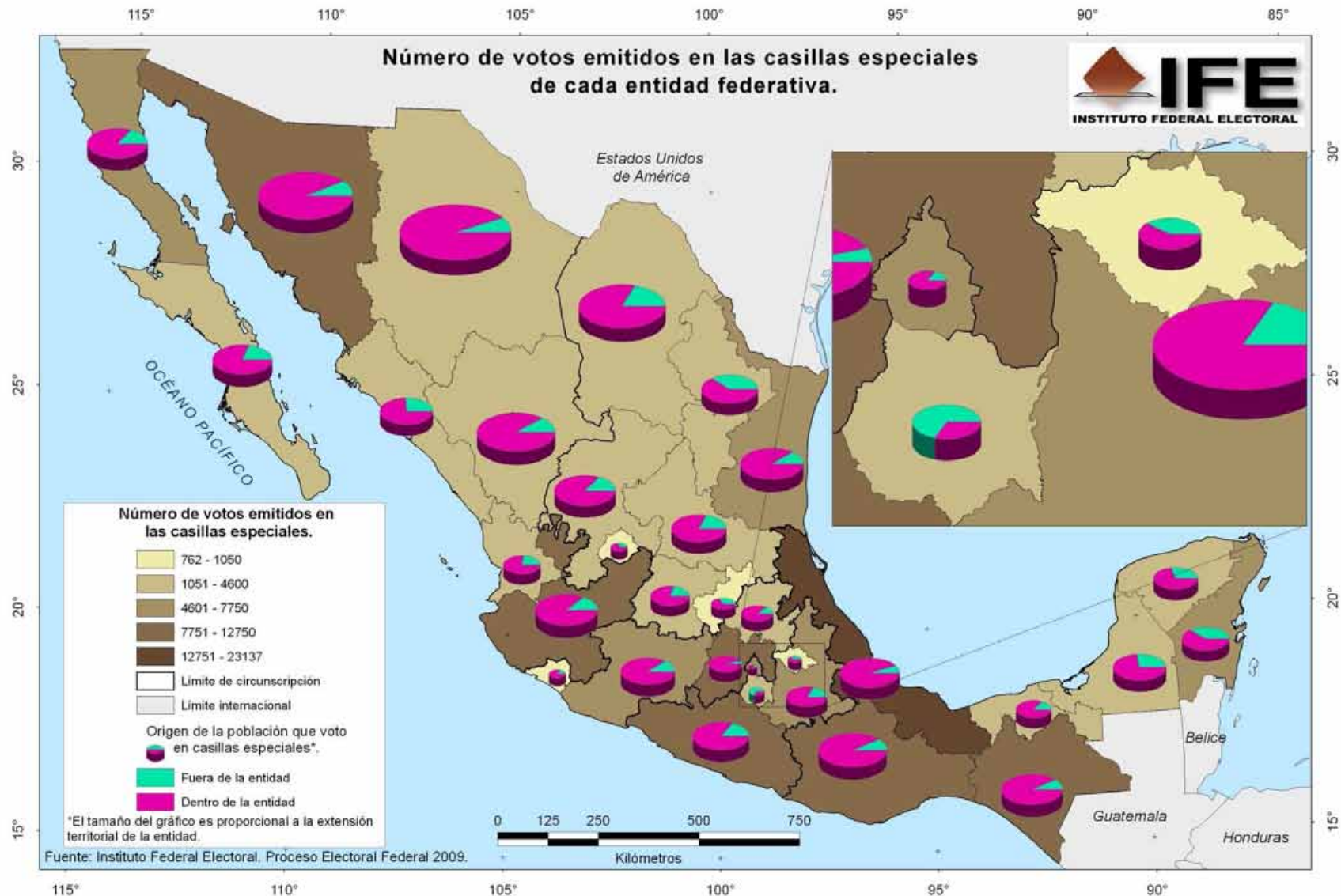


**Origen de los ciudadanos que emitieron su voto en casillas especiales por entidad a escala nacional.**



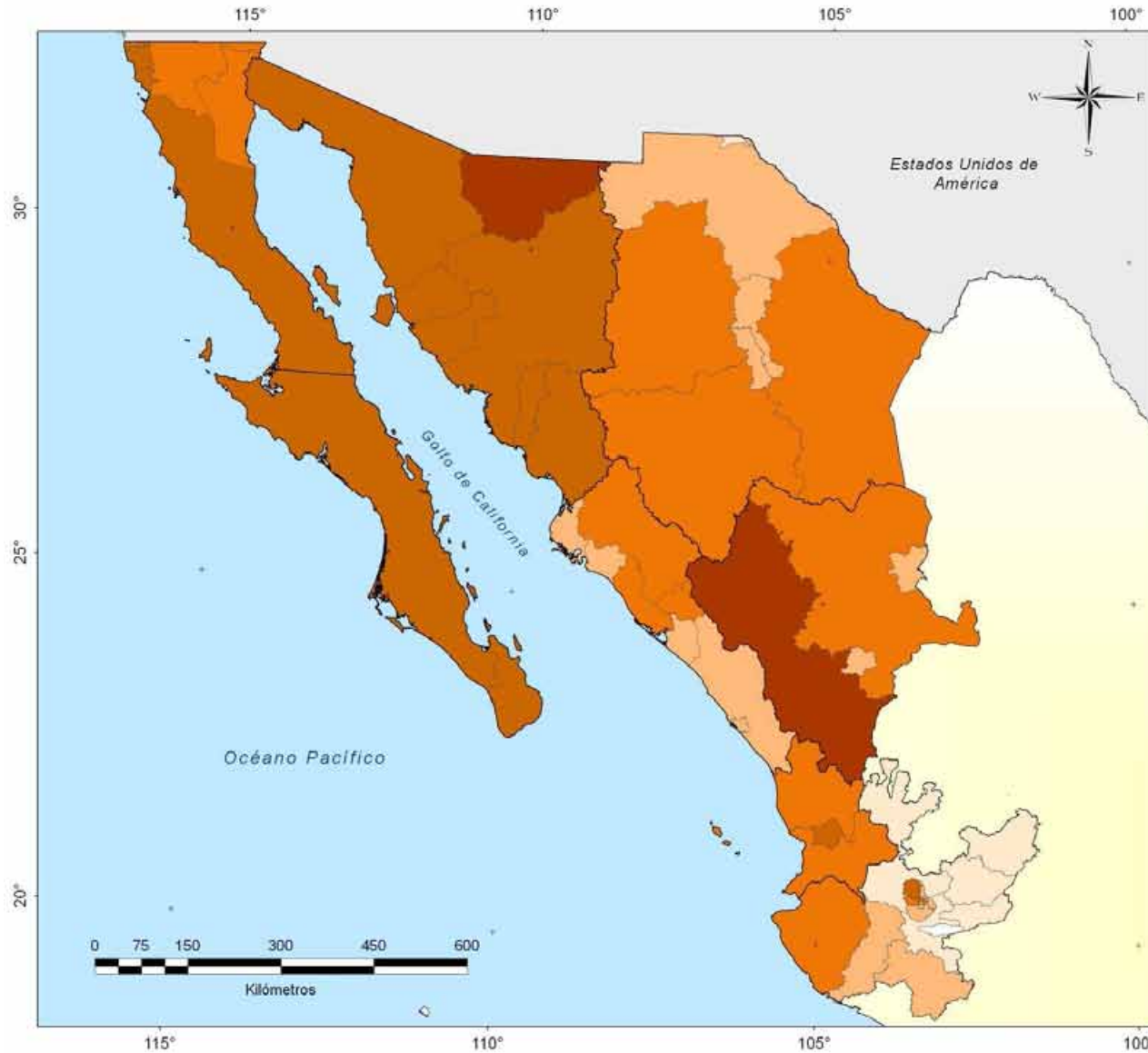
**Origen de los ciudadanos que emitieron su voto en casillas especiales por distrito a escala nacional.**






Número de votos emitidos por  
distrito electoral y origen de la  
población votante.  
Representados por  
circunscripción plurinominal.





**Número de personas que emitieron su voto en casillas especiales por distrito electoral en la circunscripción 1.**

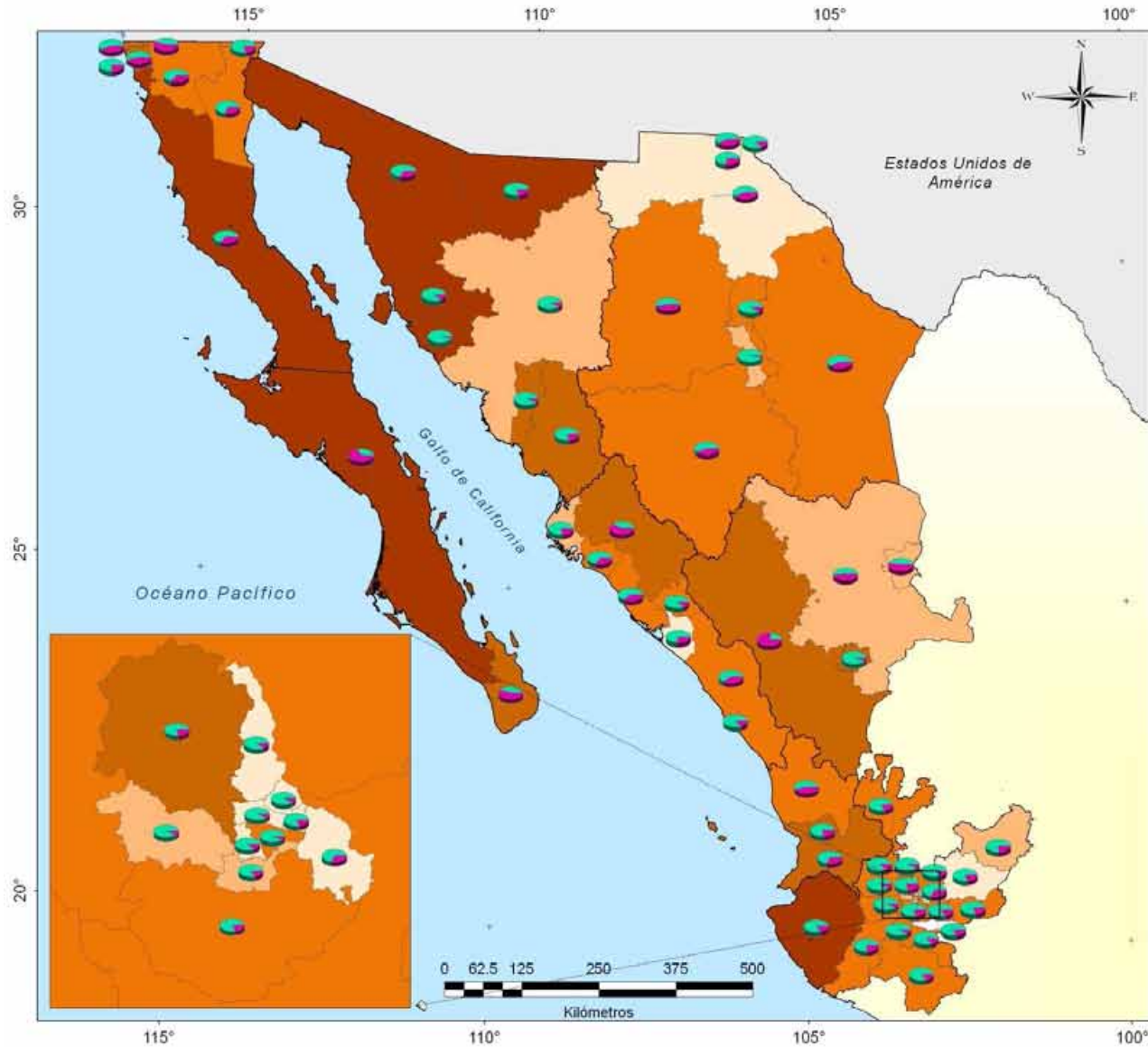
Número de personas residentes en el distrito que emitieron su voto en casillas especiales.



Limite distrital  
Limite estatal  
Limite internacional

Fuente: Instituto Federal Electoral. Proceso Electoral Federal 2009.






**INSTITUTO FEDERAL ELECTORAL**

**Número de votos emitidos en las casillas especiales por distrito electoral en la circunscripción 1.**

**Número de votos emitidos en las casillas especiales por distrito.**

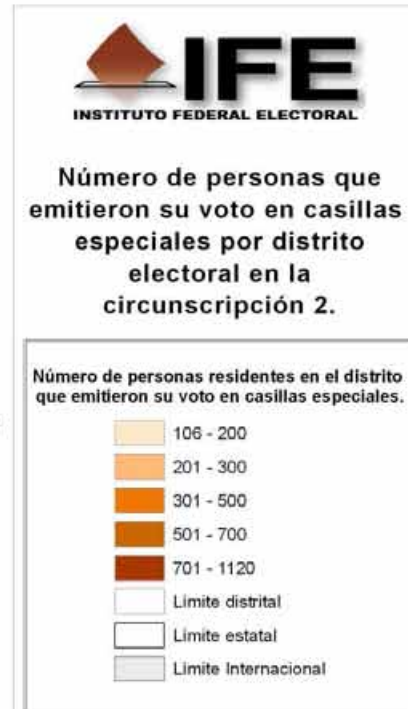
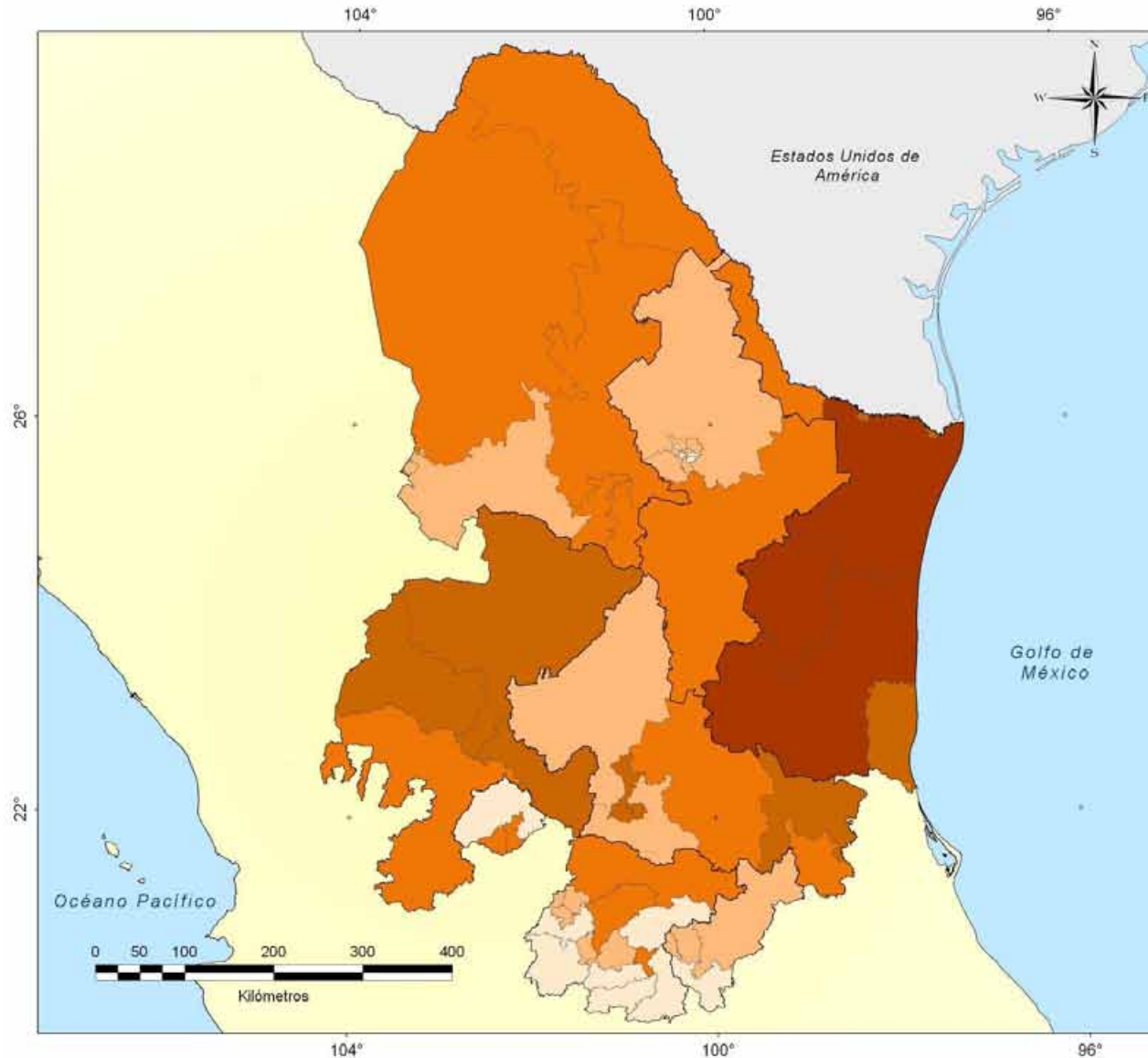
- 1- 250
- 251 - 500
- 501 - 850
- 851 - 1350
- 1351 - 2905

**Origen de la población votante.**

- Fuera del distrito
- Dentro del distrito
- Limite distrital
- Limite estatal
- Limite Internacional

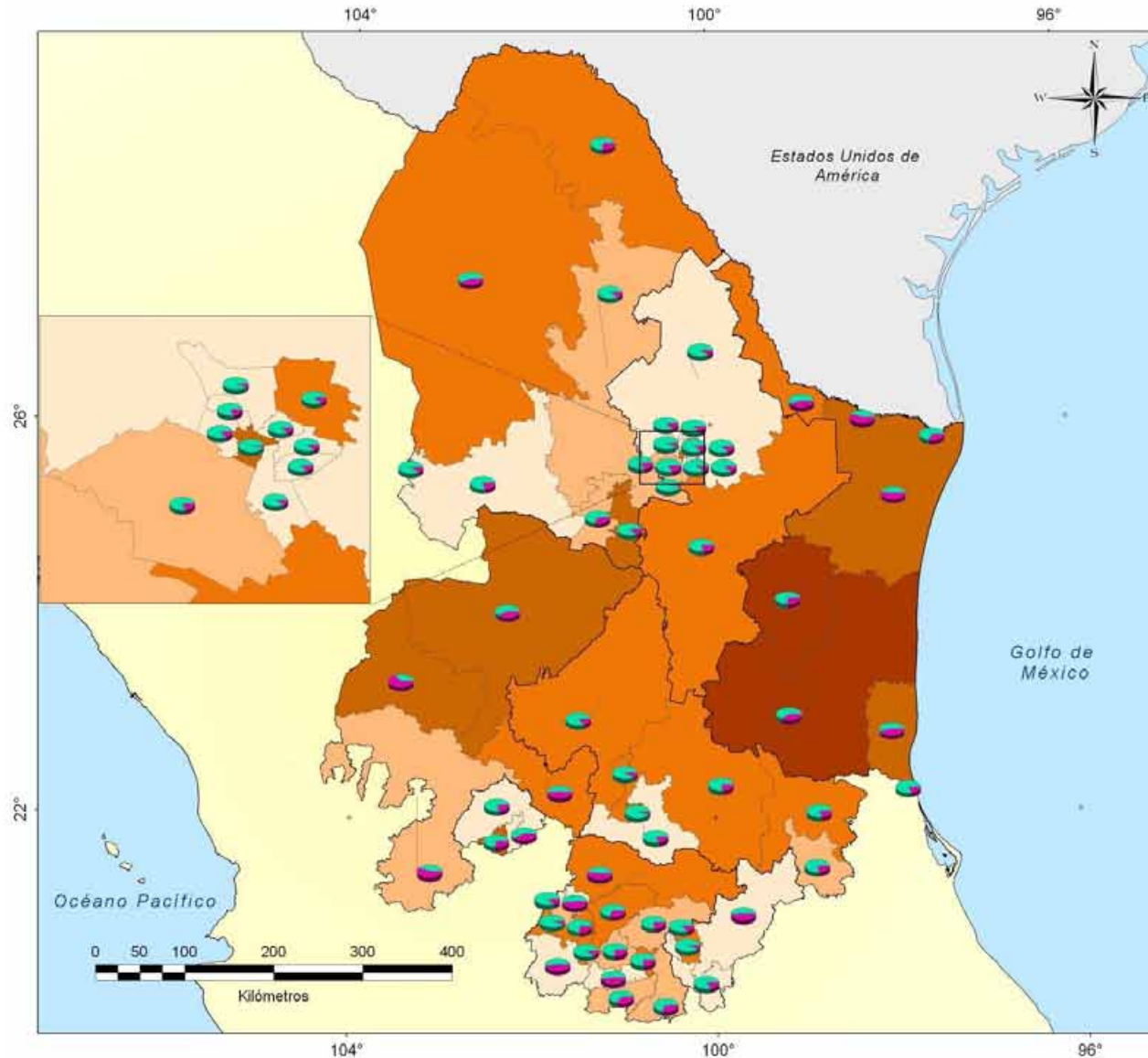
Fuente: Instituto Federal Electoral, Proceso Electoral Federal 2009.

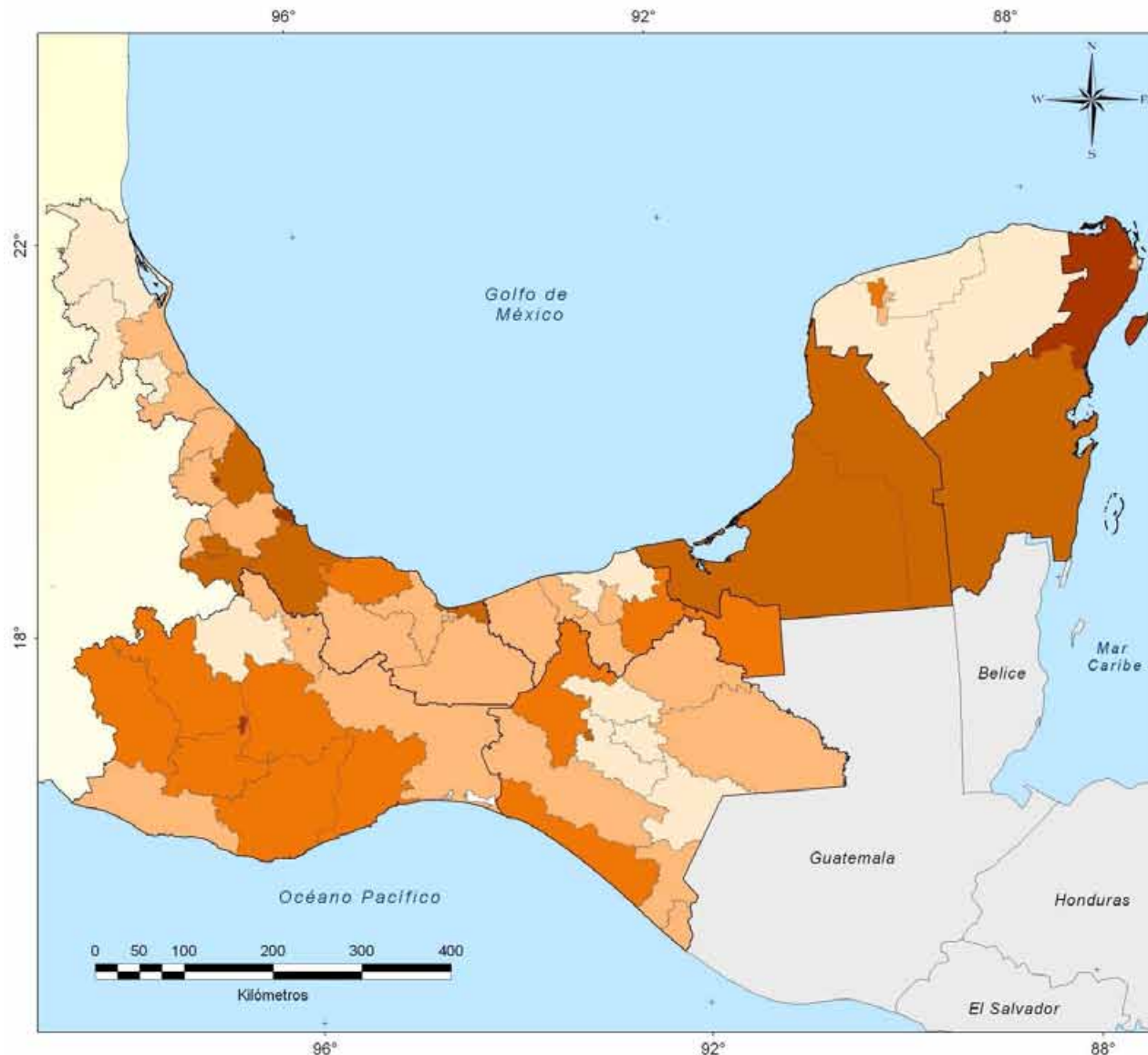




Fuente: Instituto Federal Electoral. Proceso Electoral Federal 2009.







**Número de personas que emitieron su voto en casillas especiales por distrito electoral en la circunscripción 3.**

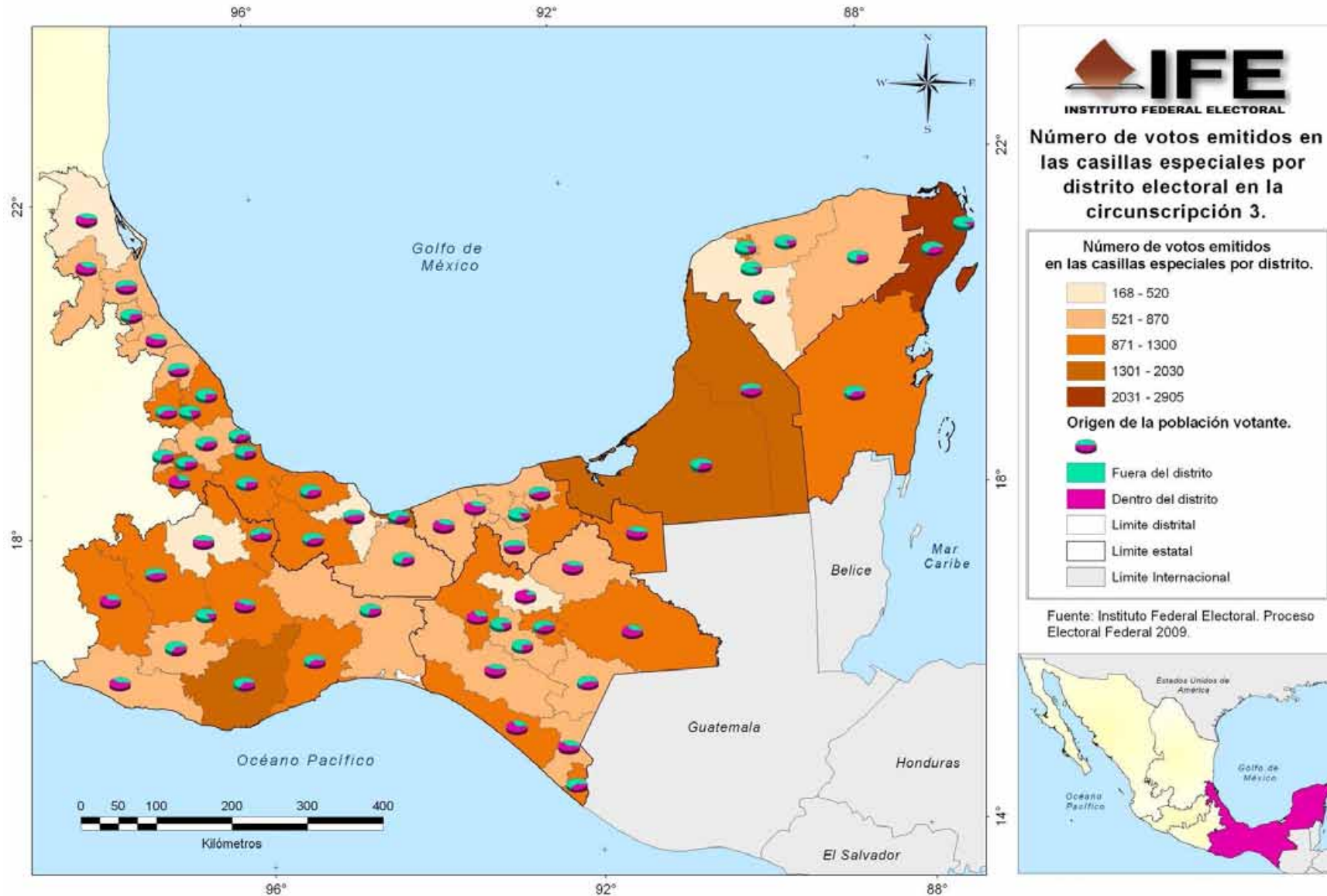
**Número de personas residentes en el distrito que emitieron su voto en casillas especiales.**

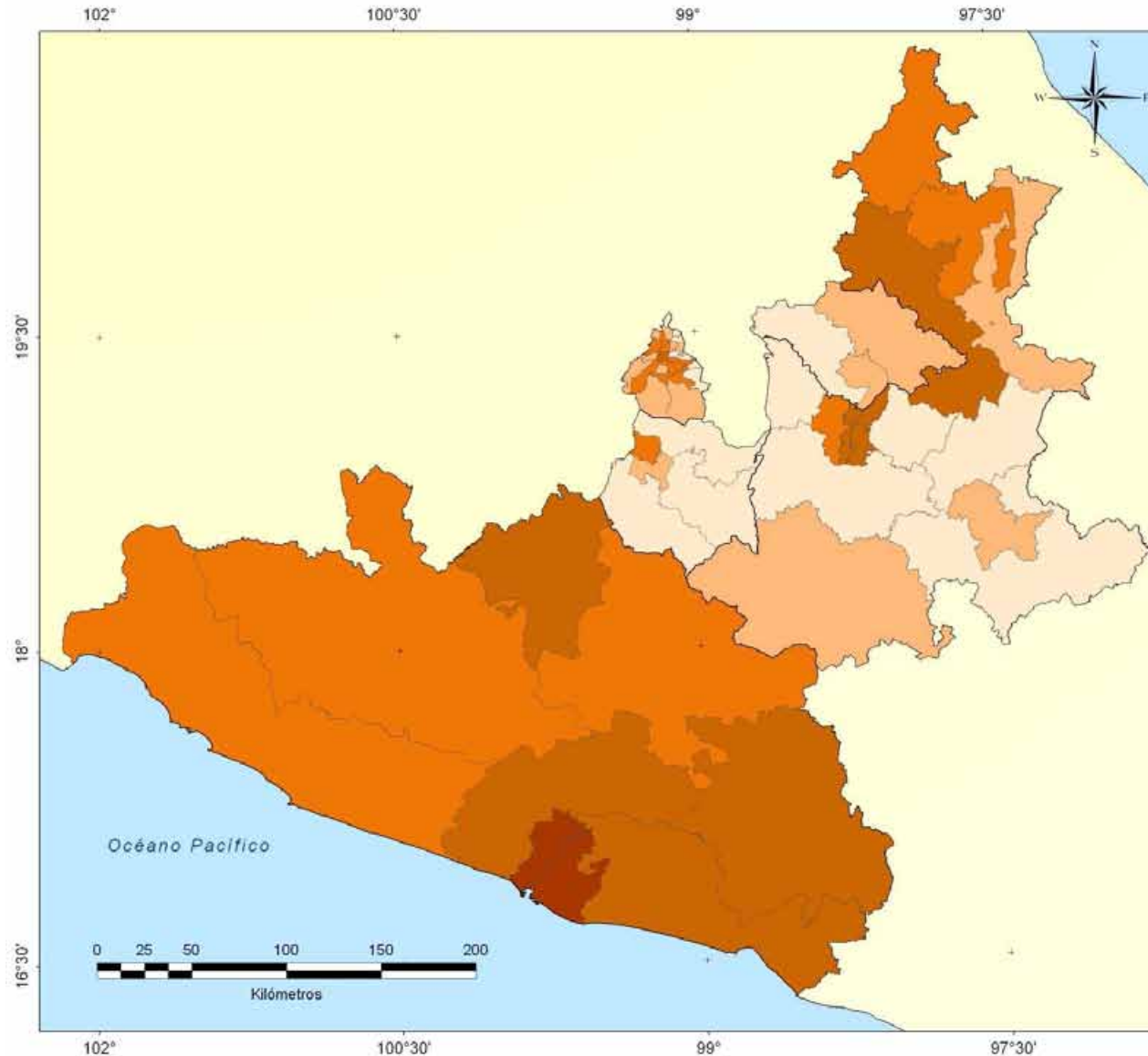
- 376 - 700
- 701 - 950
- 951 - 1150
- 1151 - 1450
- 1451 - 2446

- Limite distrital
- Limite estatal
- Limite Internacional

Fuente: Instituto Federal Electoral, Proceso Electoral Federal 2009.








**Número de personas que emitieron su voto en casillas especiales por distrito electoral en la circunscripción 4.**

**Número de personas residentes en el distrito que emitieron su voto en casillas especiales.**



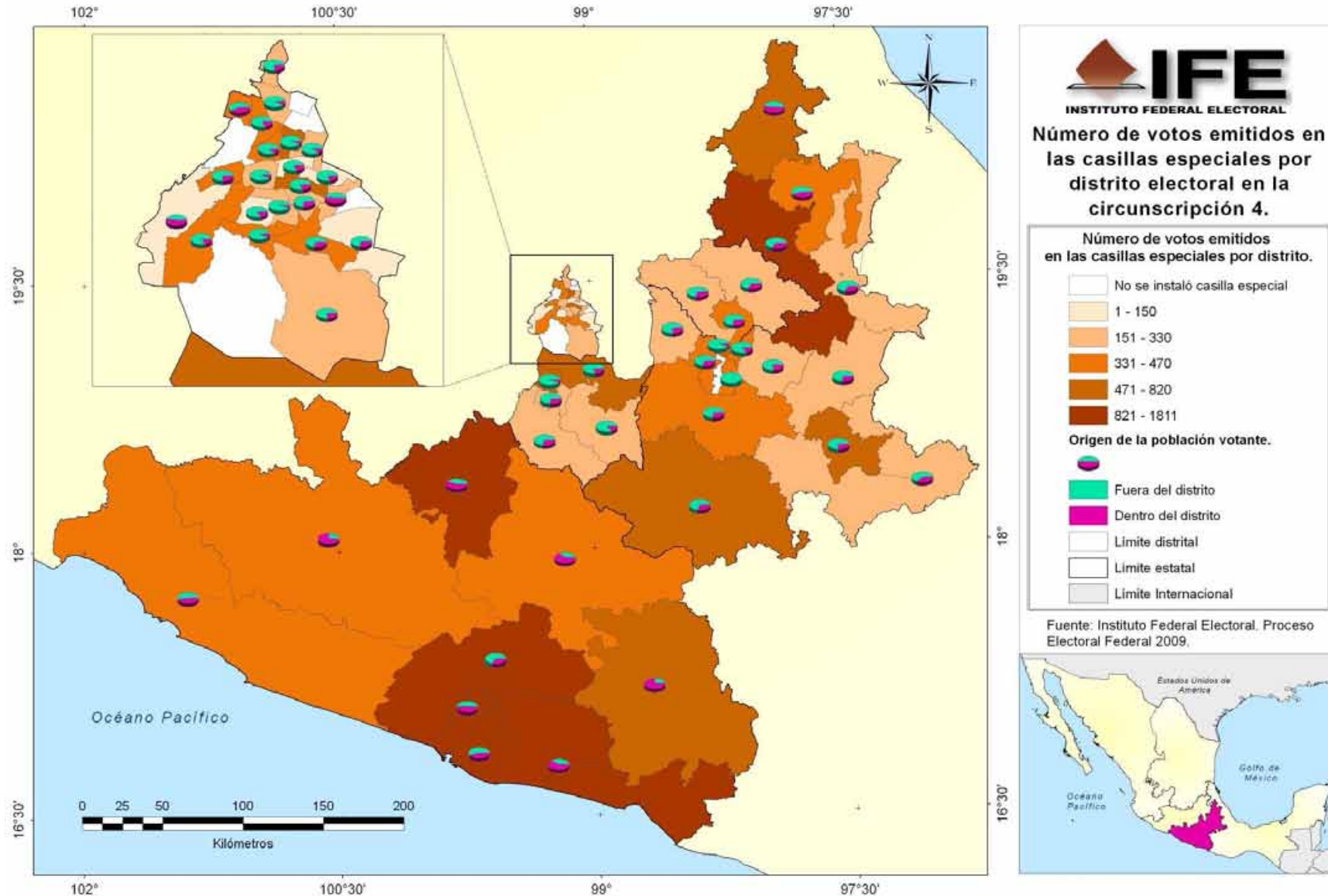
Limite distrital

Limite estatal

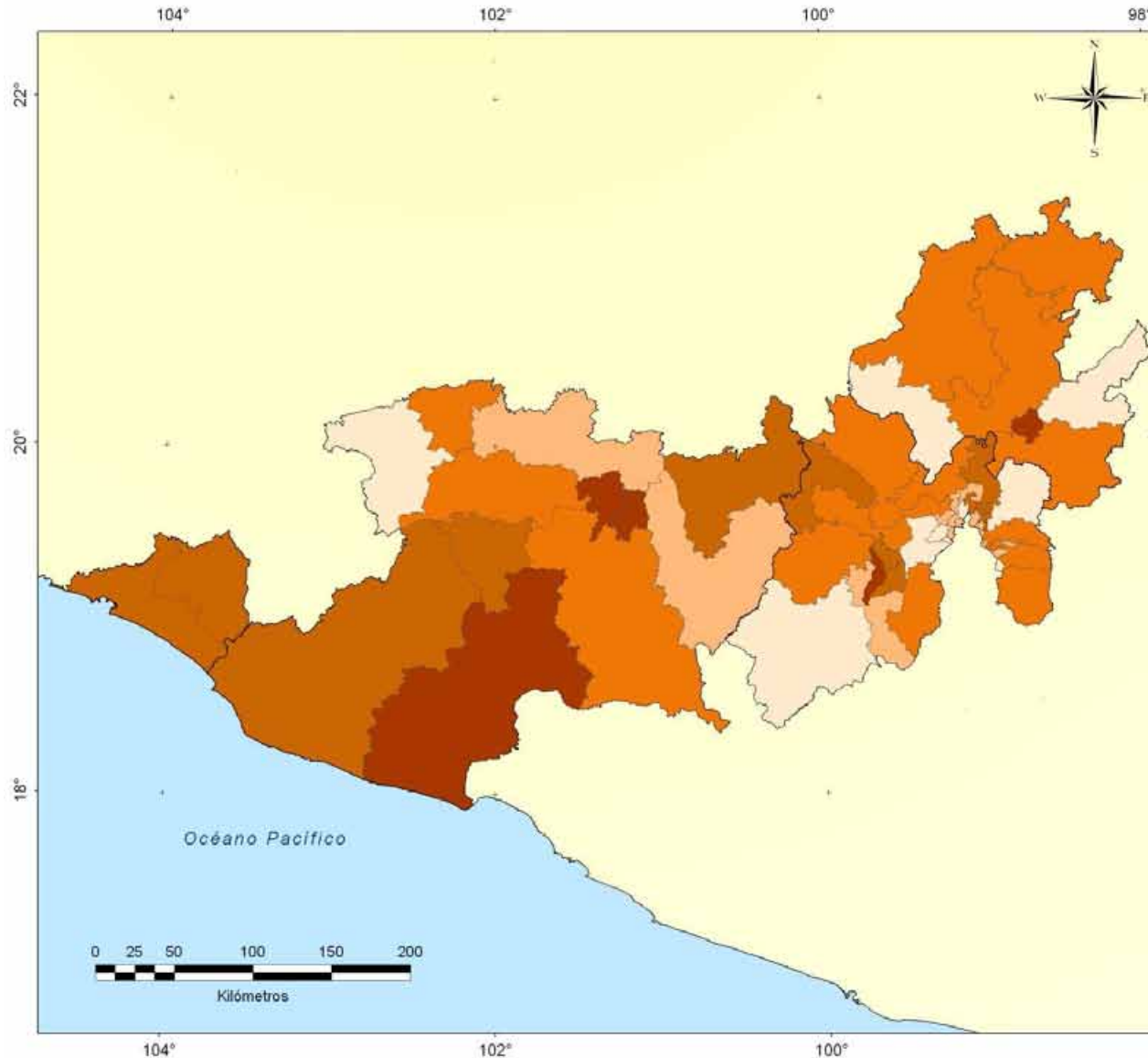
Limite Internacional

Fuente: Instituto Federal Electoral, Proceso Electoral Federal 2009.



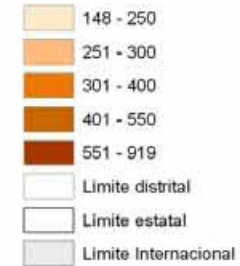






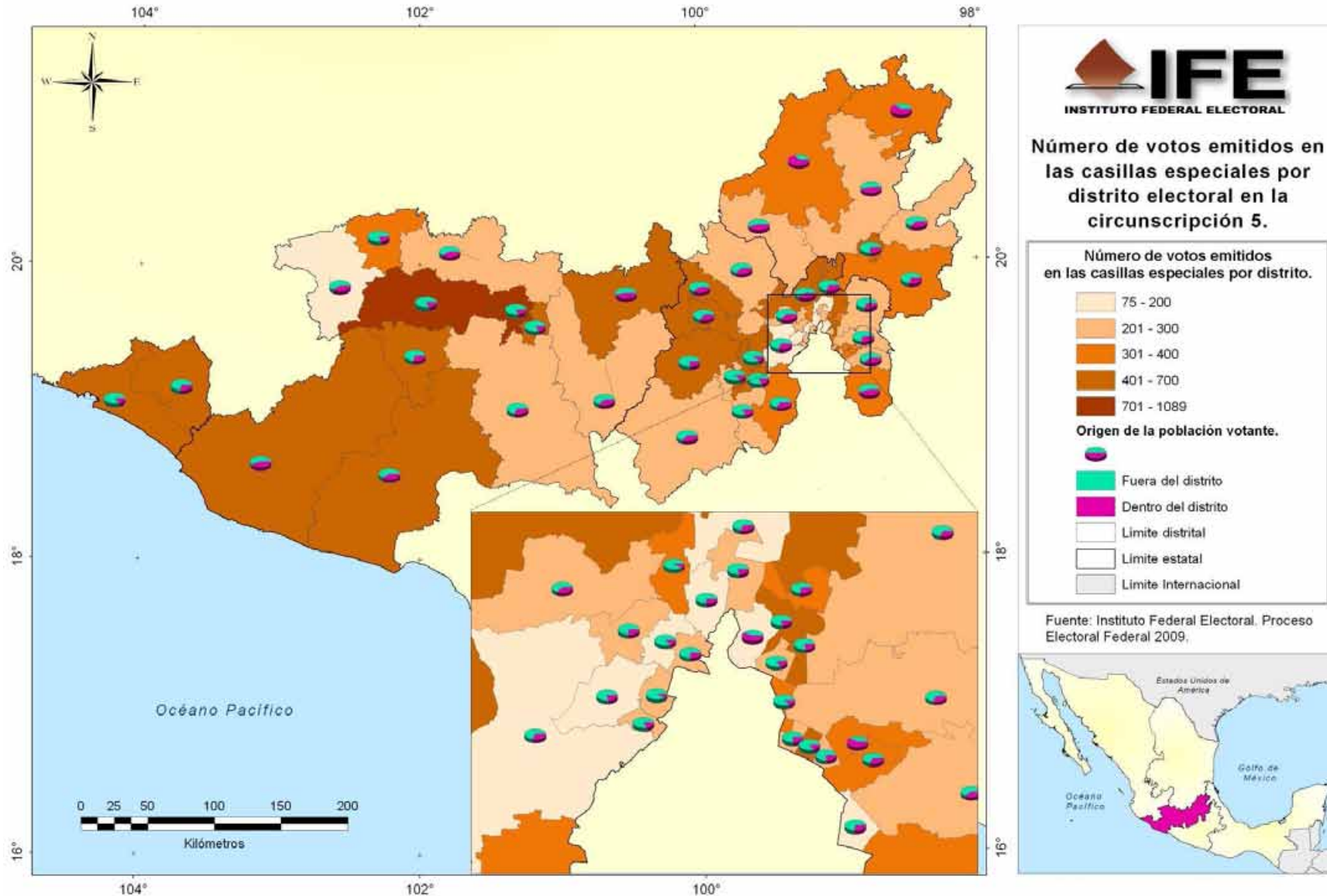
**Número de personas que emitieron su voto en casillas especiales por distrito electoral en la circunscripción 5.**

**Número de personas residentes en el distrito que emitieron su voto en casillas especiales.**

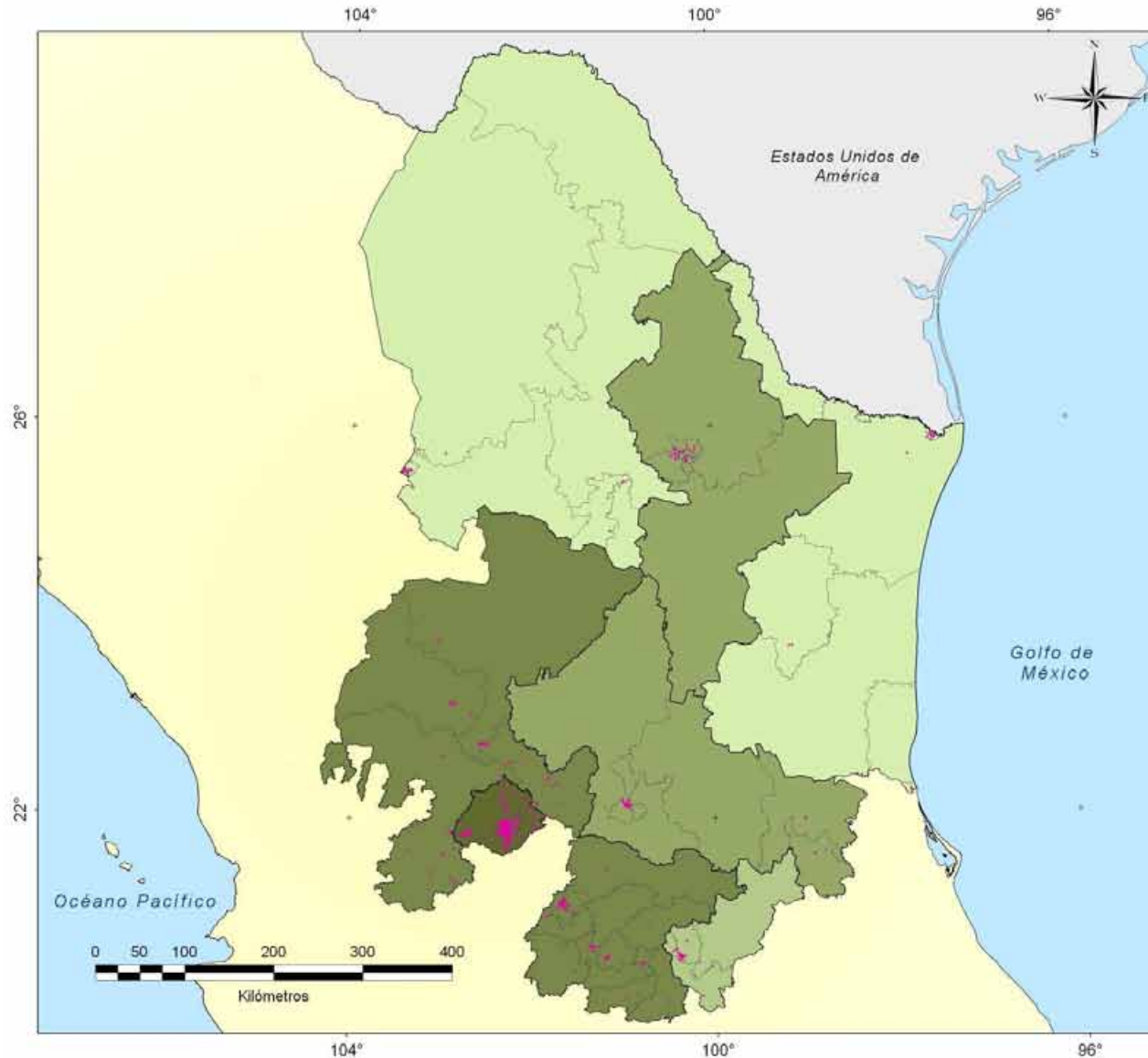


Fuente: Instituto Federal Electoral, Proceso Electoral Federal 2009.



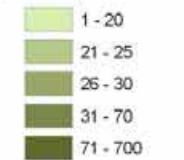


# Sección electoral de origen de los votos emitidos por entidad federativa.



**Votos emitidos en las casillas especiales de Aguascalientes por sección de origen en la Circunscripción 2.**

**Número de votos emitidos en casillas especiales por entidad federativa.**



▭ Limite distrital

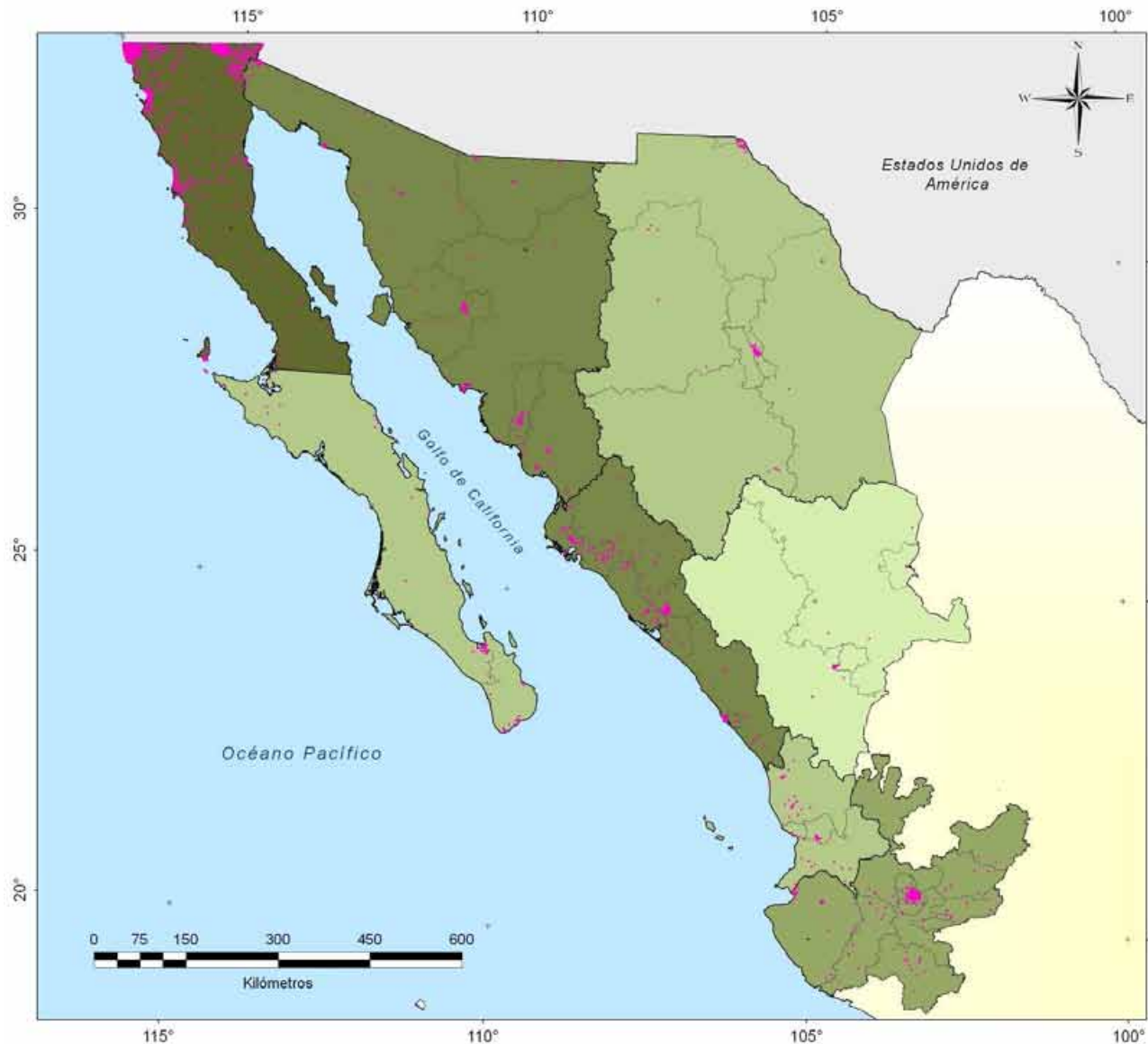

▭ Limite estatal

▭ Limite Internacional

• Un punto representa a un ciudadano referenciado en su sección de residencia.

Fuente: Instituto Federal Electoral. Proceso Electoral Federal 2009.



**Votos emitidos en las casillas especiales de Baja California por sección de origen en la Circunscripción 1.**

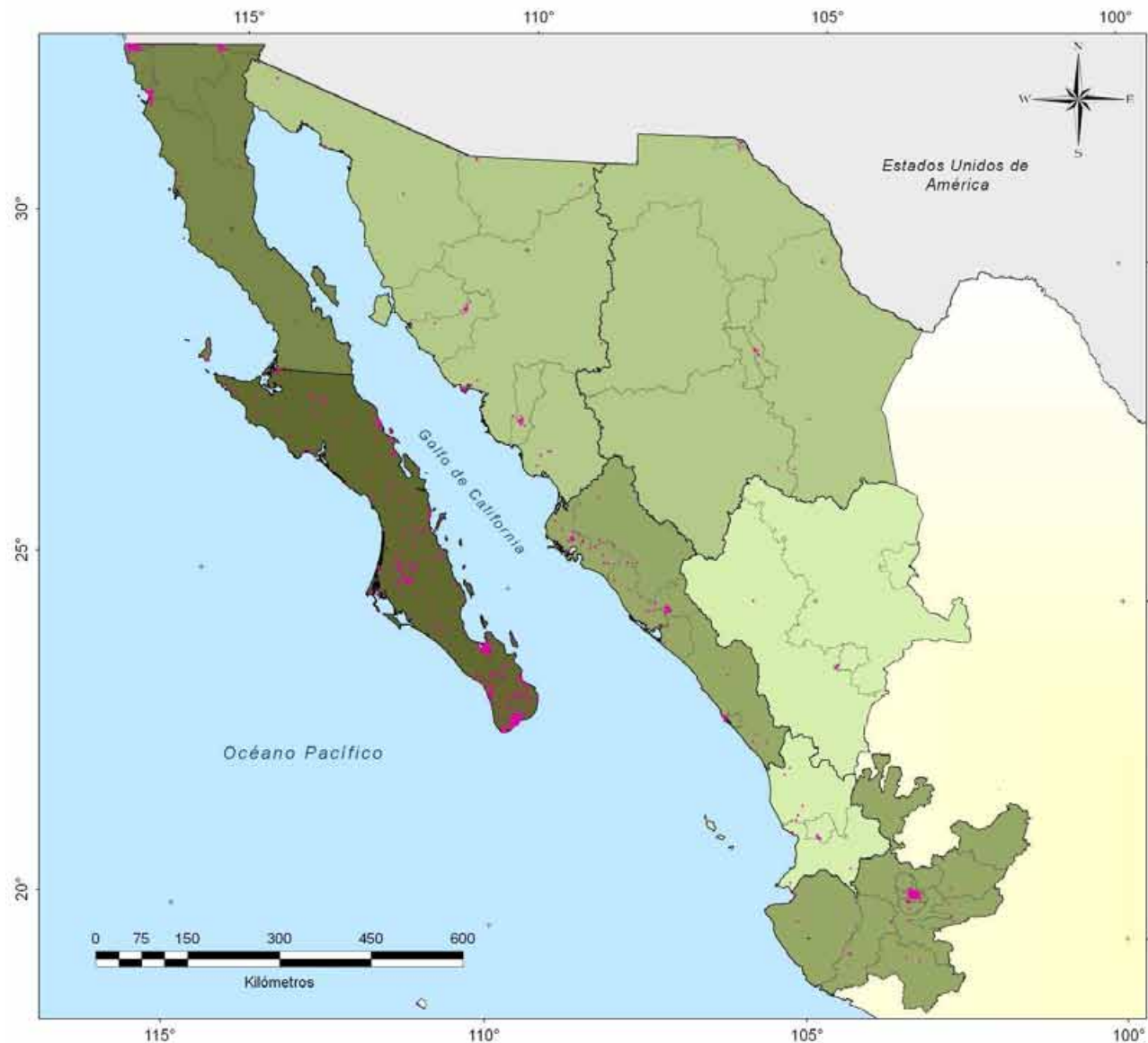
**Número de votos emitidos en casillas especiales por entidad federativa.**

- 1 - 25
- 26 - 85
- 86 - 270
- 271 - 350
- 351 - 6503
- Limite distrital
- Limite estatal
- Limite Internacional

Un punto representa a un ciudadano referenciado en su sección de residencia.

Fuente: Instituto Federal Electoral. Proceso Electoral Federal 2009.





**Votos emitidos en las casillas especiales de Baja California Sur por sección de origen en la Circunscripción 1.**

**Número de votos emitidos en casillas especiales por entidad federativa.**

- 1 - 15
- 16 - 65
- 66 - 125
- 126 - 215
- 216 - 2185

Limite distrital

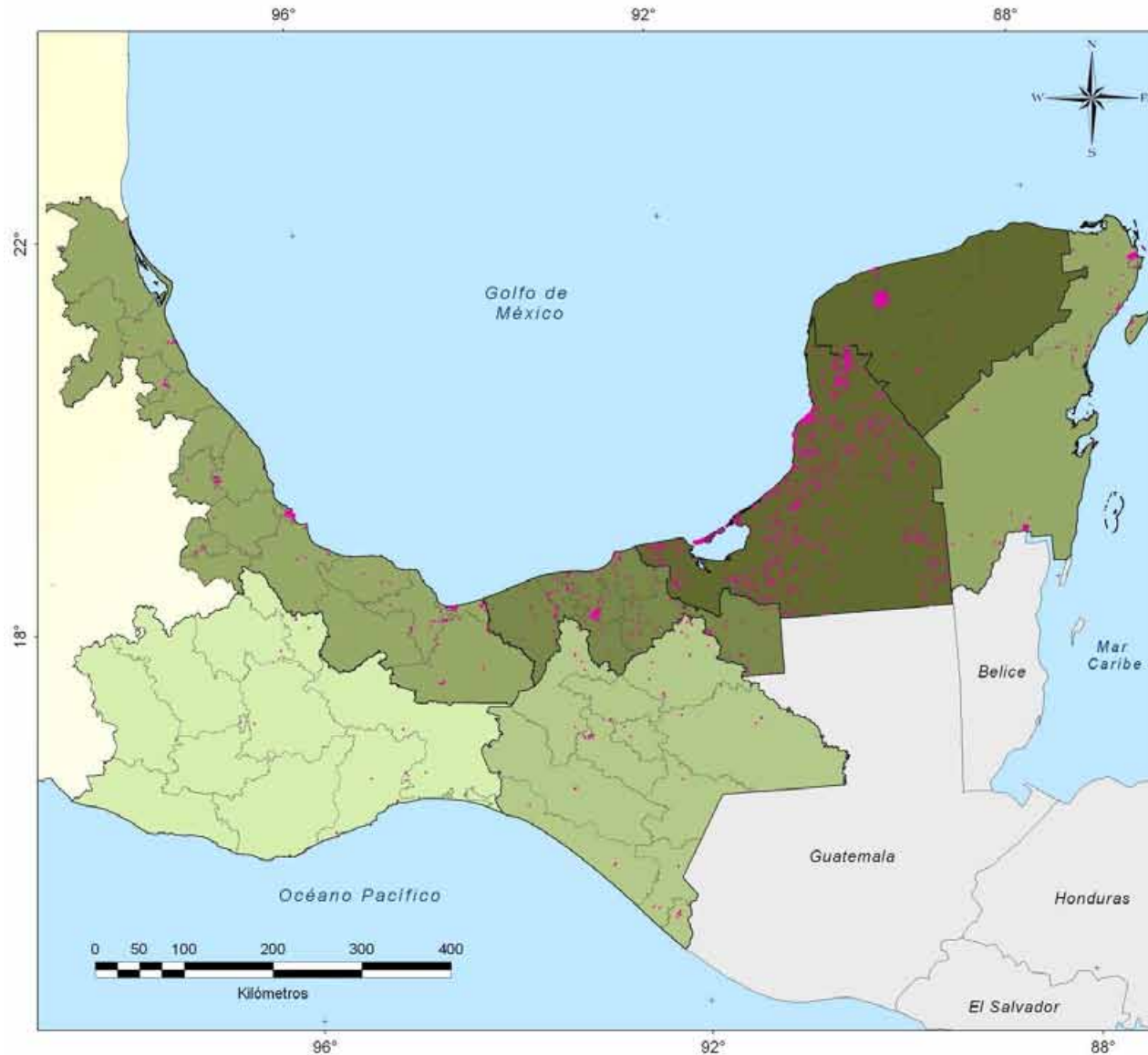
Limite estatal

Limite Internacional

Un punto representa a un ciudadano referenciado en su sección de residencia.

Fuente: Instituto Federal Electoral. Proceso Electoral Federal 2009.





**Votos emitidos en las casillas especiales de Campeche por sección de origen en la Circunscripción 3.**

Número de votos emitidos en casillas especiales por entidad federativa.

- 1 - 15
- 16 - 60
- 61 - 160
- 161 - 230
- 231 - 2157

Limite distrital

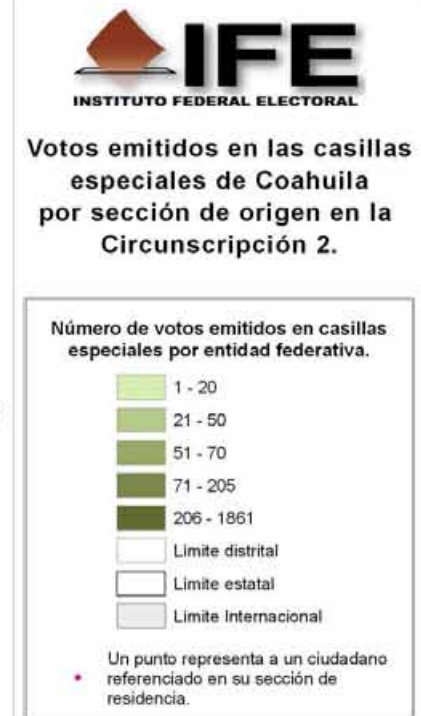
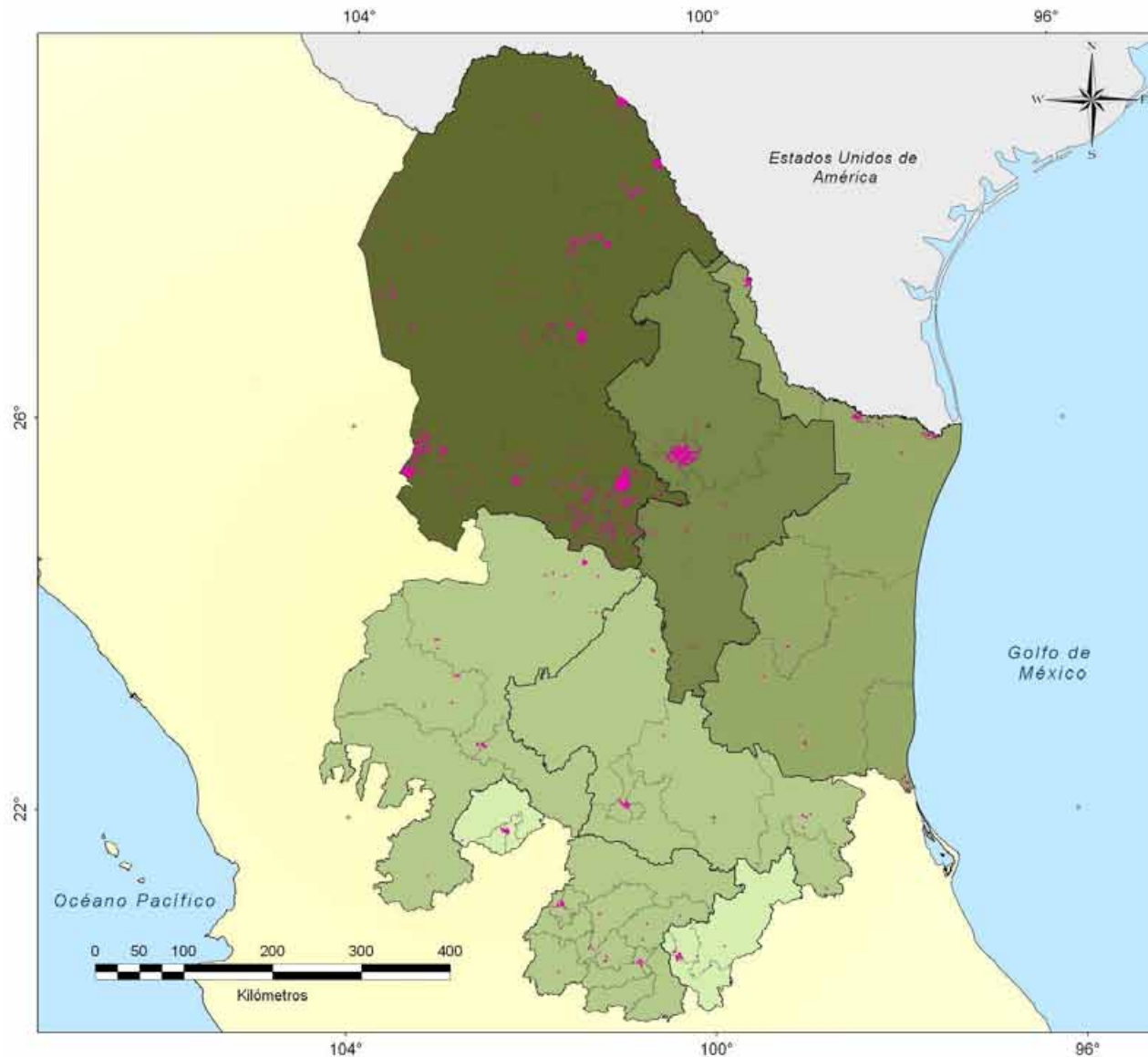
Limite estatal

Limite Internacional

Un punto representa a un ciudadano referenciado en su sección de residencia.

Fuente: Instituto Federal Electoral. Proceso Electoral Federal 2009.

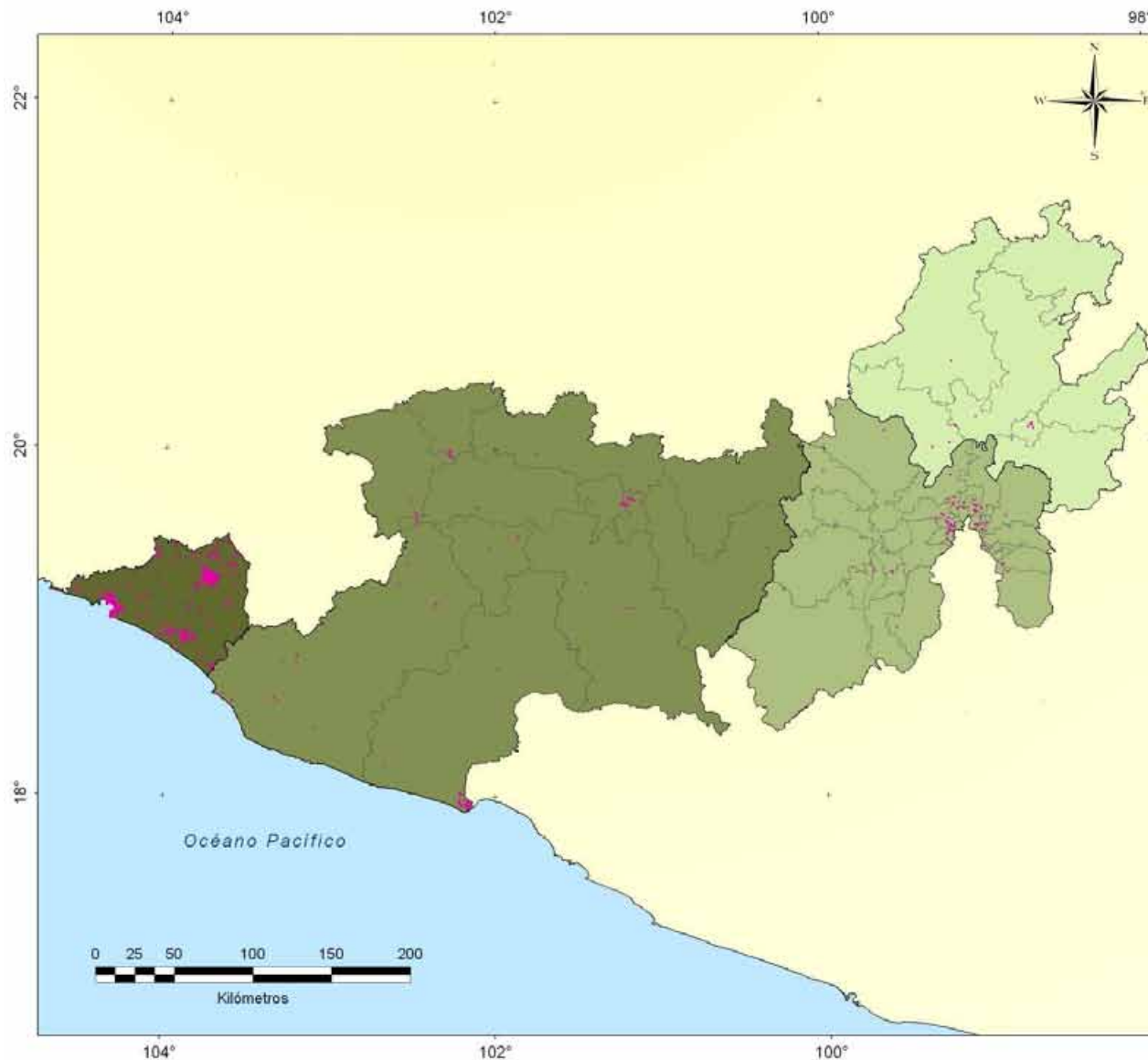





Fuente: Instituto Federal Electoral. Proceso Electoral Federal 2009.






**Votos emitidos en las casillas especiales de Colima por sección de origen en la Circunscripción 5.**

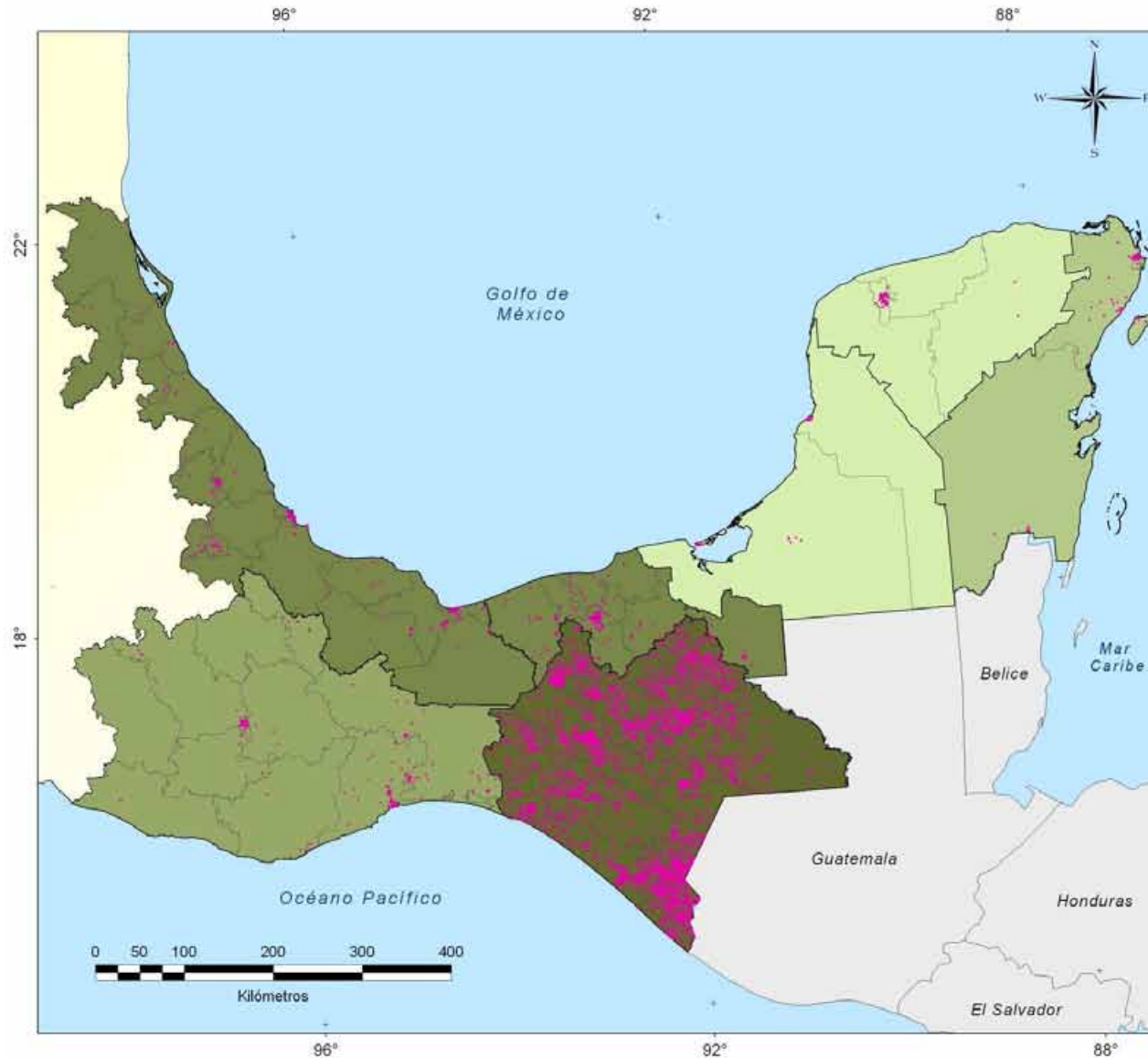
**Número de votos emitidos en casillas especiales por entidad federativa.**

- 1 - 15
- 16 - 65
- 66 - 110
- 111 - 854
- Limite distrital
- Limite estatal
- Limite Internacional

Un punto representa a un ciudadano referenciado en su sección de residencia.

Fuente: Instituto Federal Electoral. Proceso Electoral Federal 2009.






**Votos emitidos en las casillas especiales de Chiapas por sección de origen en la Circunscripción 3.**

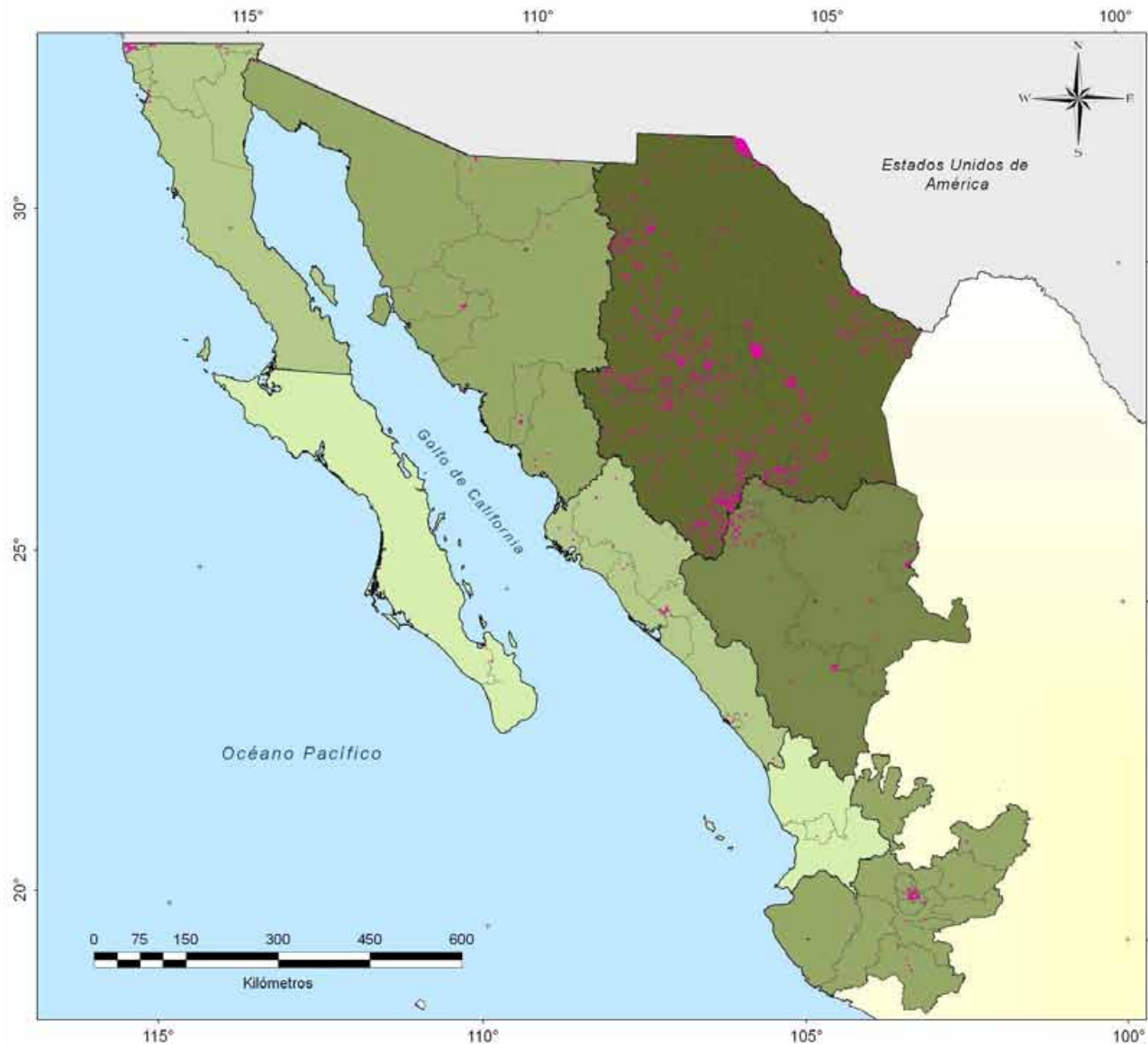
Número de votos emitidos en casillas especiales por entidad federativa.

- 1 - 45
- 46 - 100
- 101 - 210
- 211 - 250
- 251 - 8951
- Limite distrital
- Limite estatal
- Limite Internacional

Un punto representa a un ciudadano referenciado en su sección de residencia.

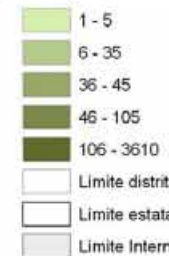
Fuente: Instituto Federal Electoral. Proceso Electoral Federal 2009.





**Votos emitidos en las casillas especiales de Chihuahua por sección de origen en la Circunscripción 1.**

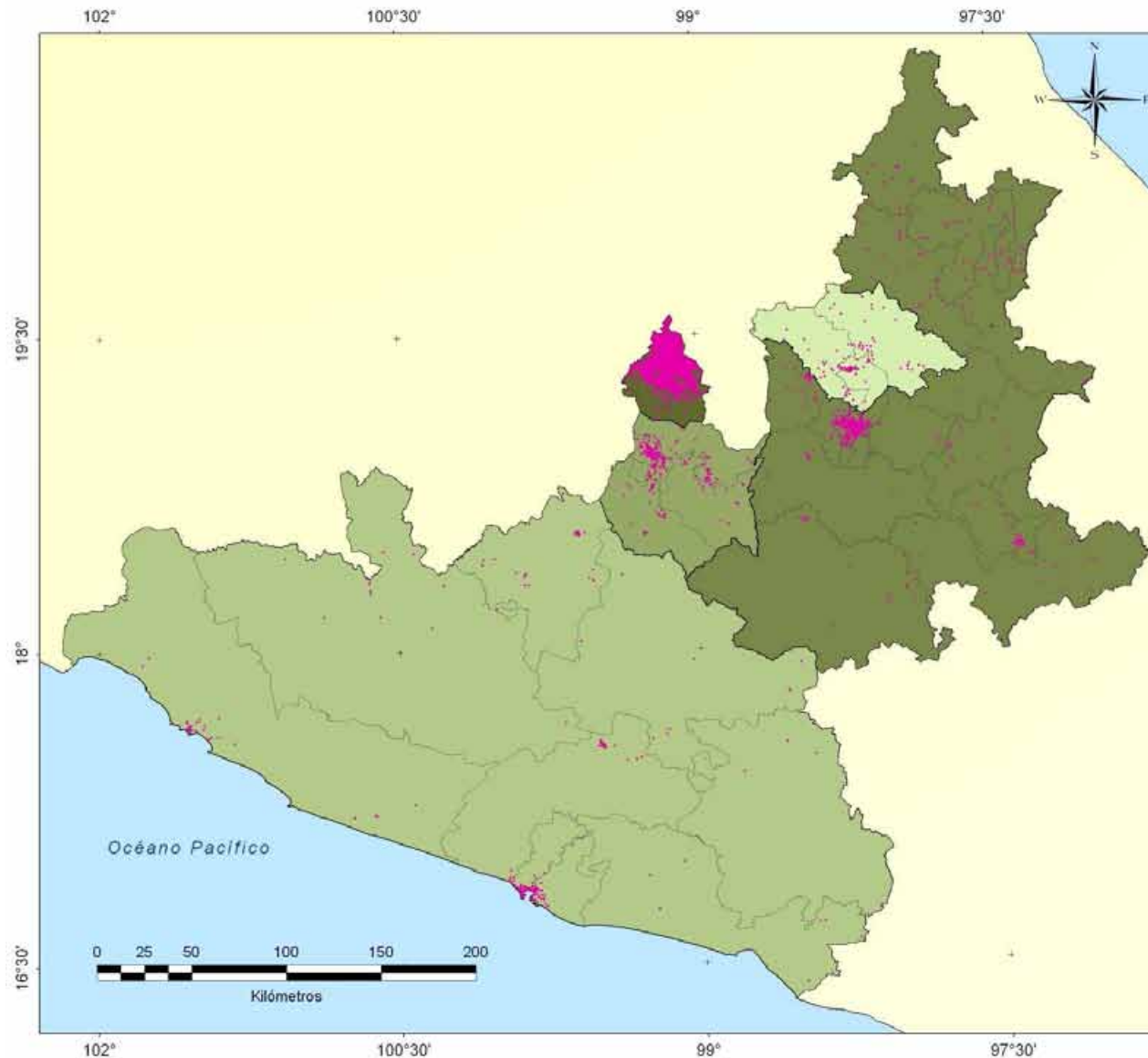
Número de votos emitidos en casillas especiales por entidad federativa.



Un punto representa a un ciudadano referenciado en su sección de residencia.

Fuente: Instituto Federal Electoral. Proceso Electoral Federal 2009.





**Votos emitidos en las casillas especiales del Distrito Federal por sección de origen en la Circunscripción 4.**

**Número de votos emitidos en casillas especiales por entidad federativa.**

- 1 - 100
- 101 - 220
- 221 - 240
- 241 - 520
- 521 - 5536

Limite distrital

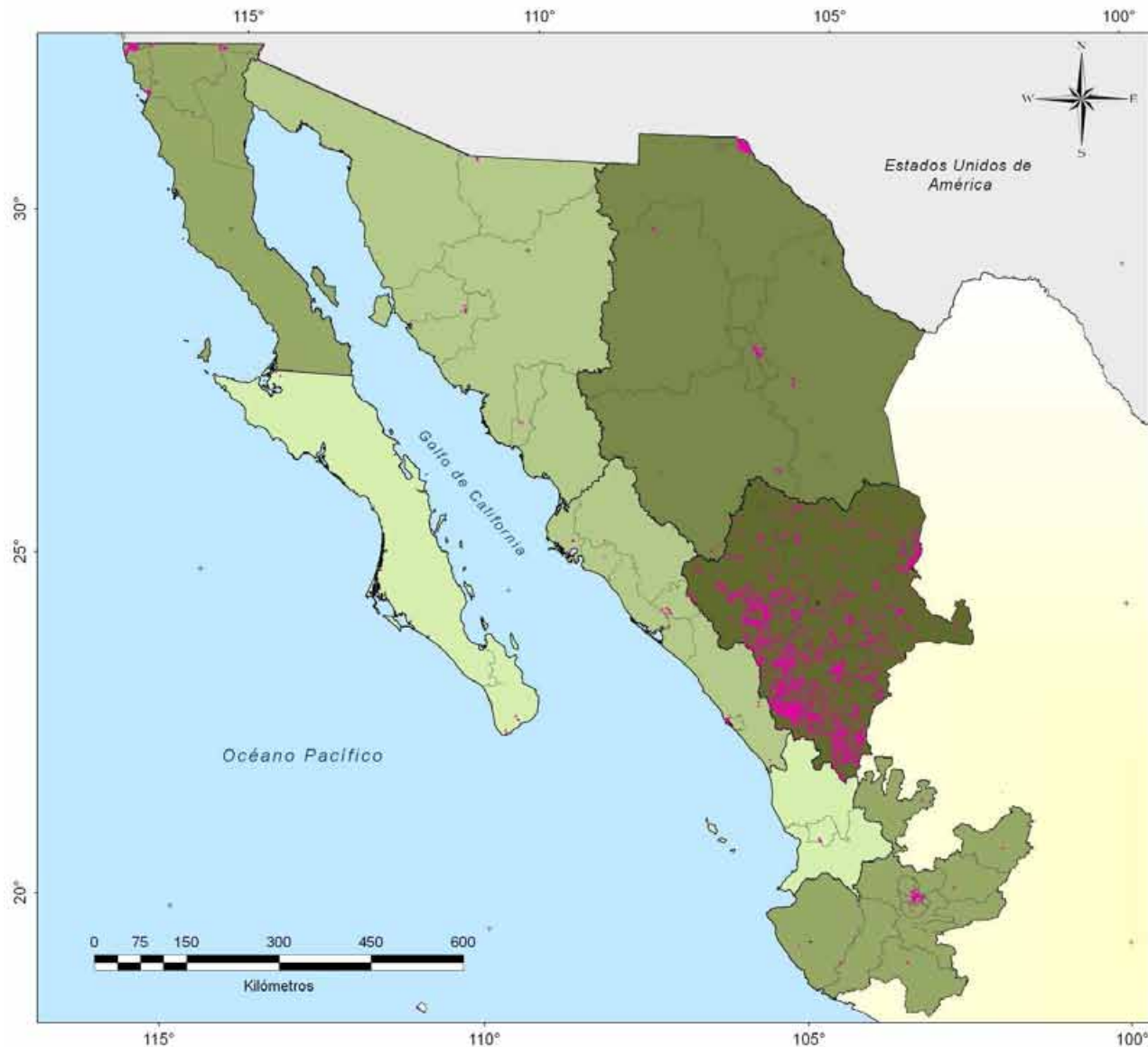
Limite estatal

Limite Internacional

Un punto representa a un ciudadano referenciado en su sección de residencia.

Fuente: Instituto Federal Electoral. Proceso Electoral Federal 2009.





**Votos emitidos en las casillas especiales de Durango por sección de origen en la Circunscripción 1.**

Número de votos emitidos en casillas especiales por entidad federativa.

- 1 - 10
- 11 - 30
- 31 - 60
- 61 - 200
- 201 - 3014

Limite distrital

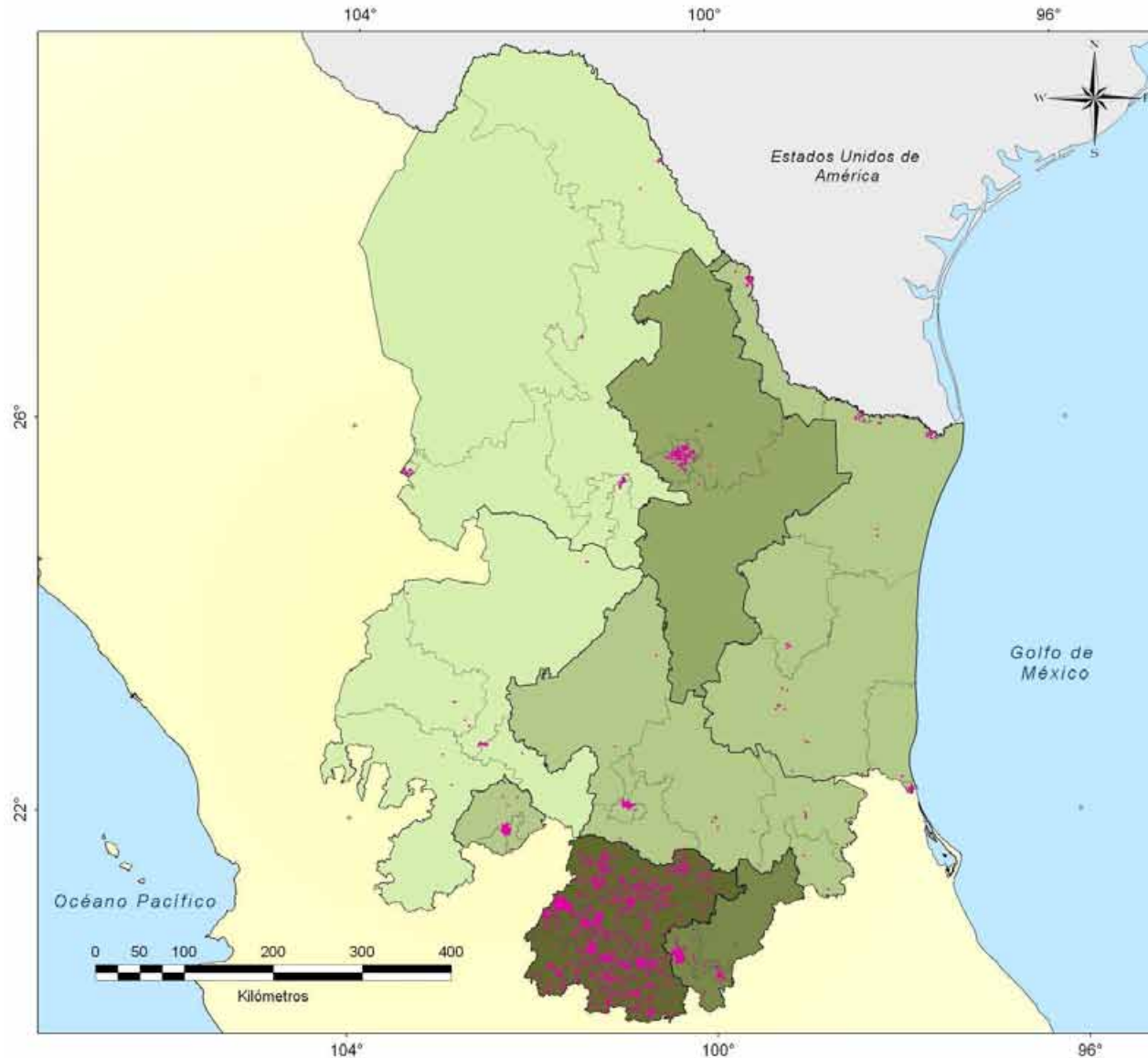
Limite estatal

Limite Internacional

Un punto representa a un ciudadano referenciado en su sección de residencia.

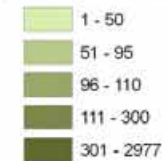
Fuente: Instituto Federal Electoral. Proceso Electoral Federal 2009.









**Votos emitidos en las casillas especiales de Guanajuato por sección de origen en la Circunscripción 2.**

Número de votos emitidos en casillas especiales por entidad federativa.

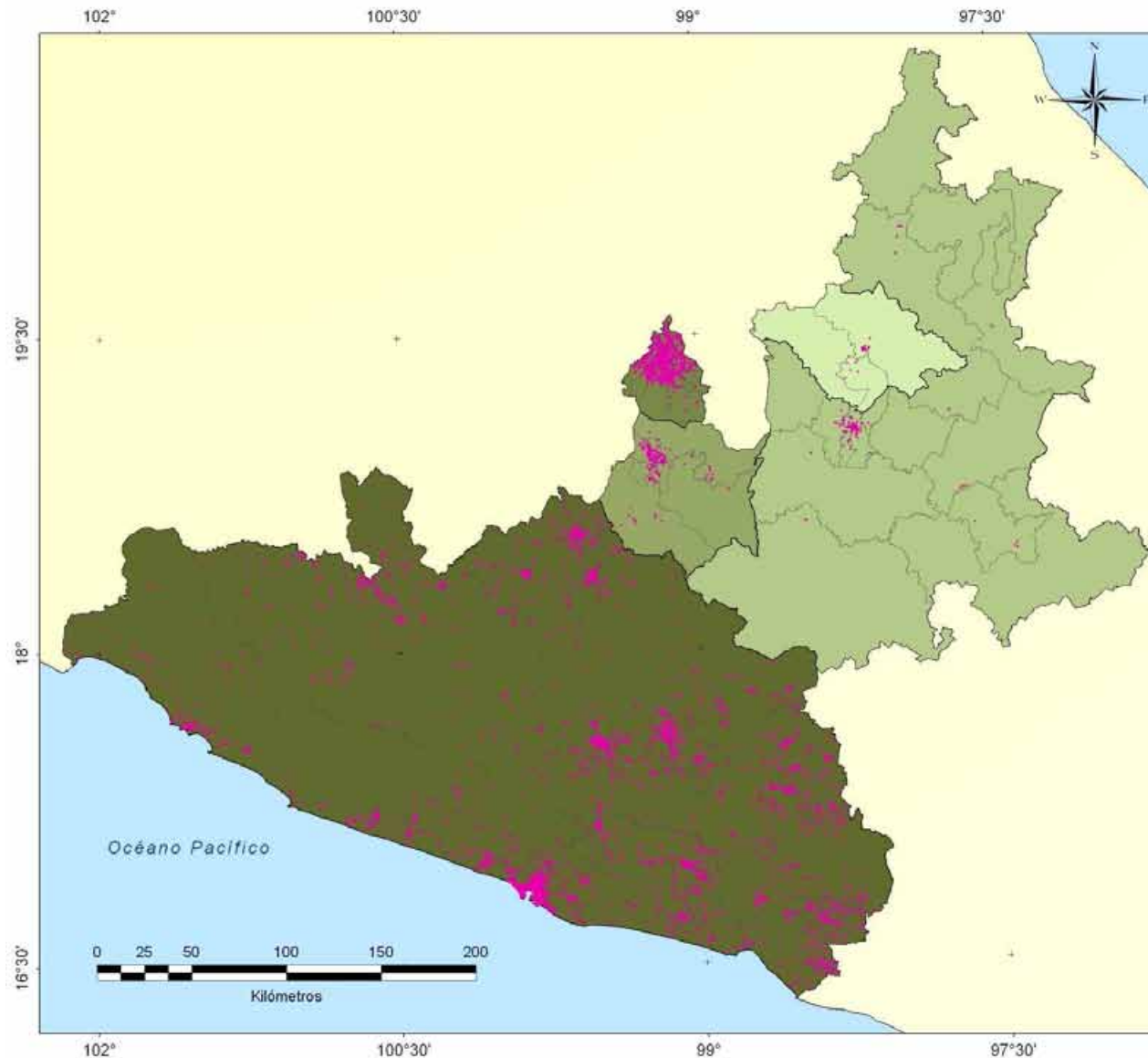


 Limite distrital  
 Limite estatal  
 Limite Internacional

 Un punto representa a un ciudadano referenciado en su sección de residencia.

Fuente: Instituto Federal Electoral. Proceso Electoral Federal 2009.





**Votos emitidos en las casillas especiales de Guerrero por sección de origen en la Circunscripción 4.**

**Número de votos emitidos en casillas especiales por entidad federativa.**

- 1 - 20
- 23 - 85
- 87 - 180
- 184 - 940
- 945 - 6520

Limite distrital

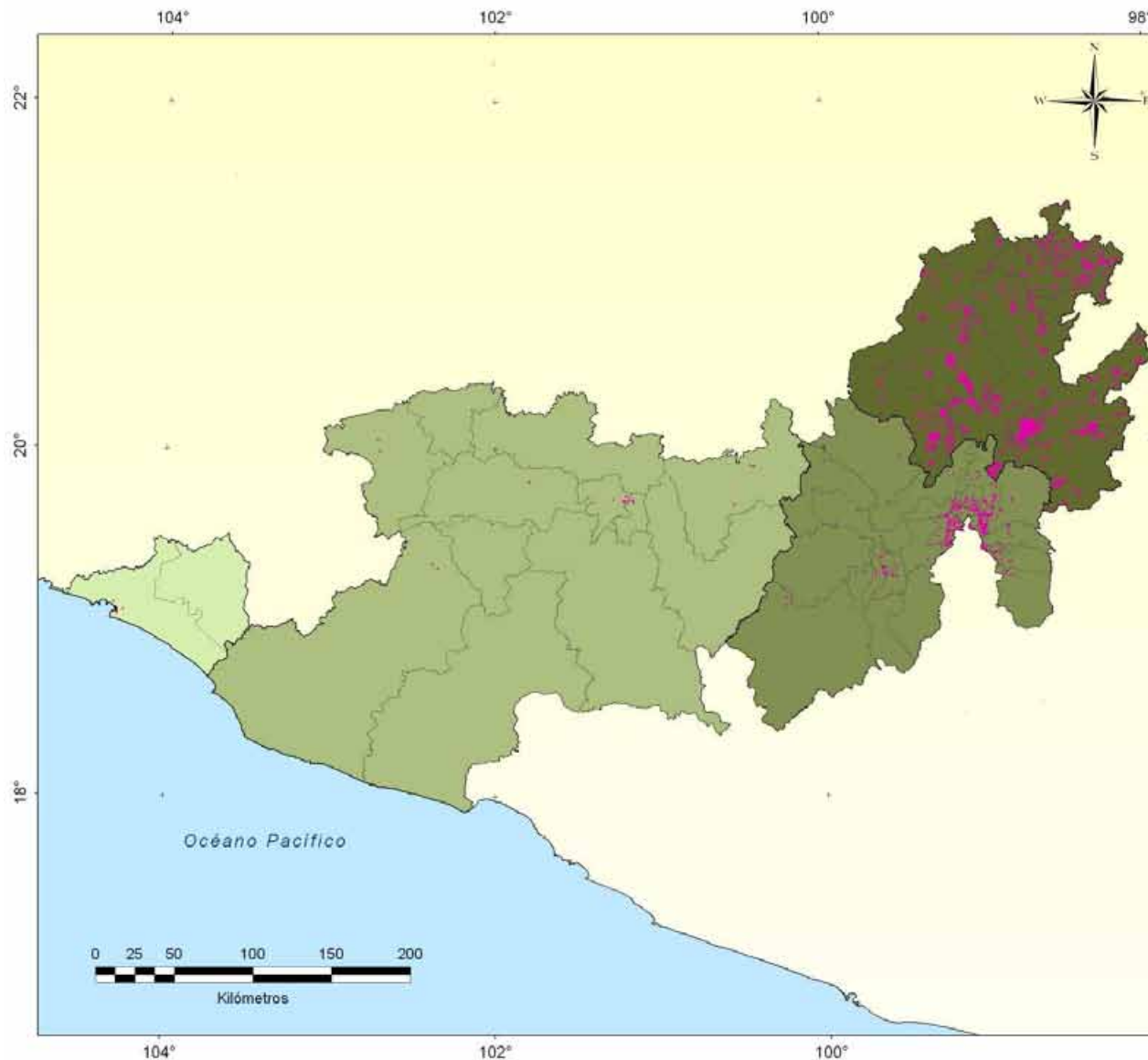
Limite estatal

Limite Internacional

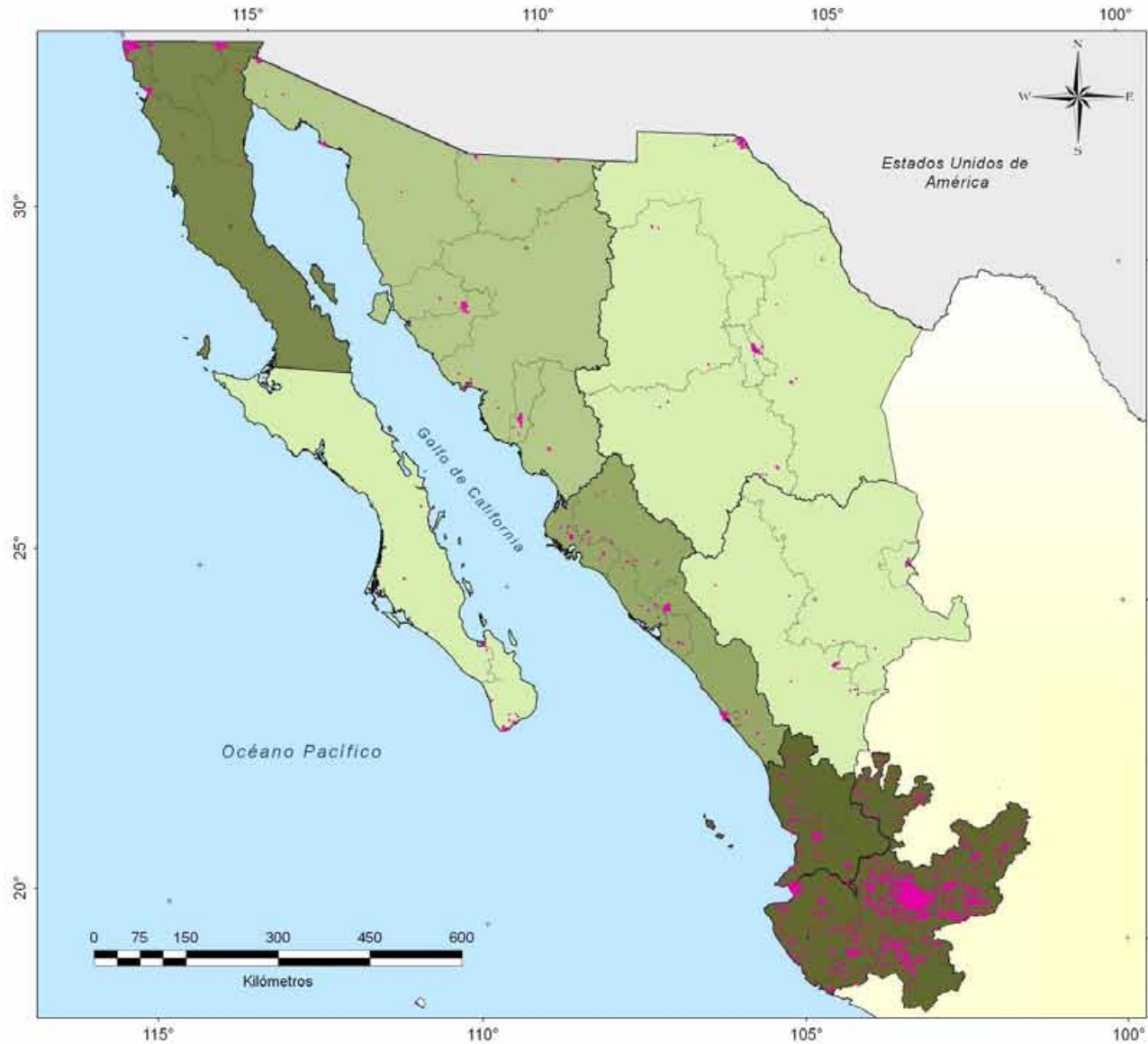
• Un punto representa a un ciudadano referenciado en su sección de residencia.

Fuente: Instituto Federal Electoral. Proceso Electoral Federal 2009.



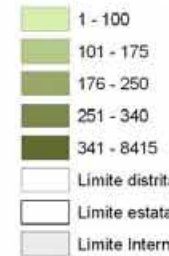






**Votos emitidos en las casillas especiales de Jalisco por sección de origen en la Circunscripción 1.**

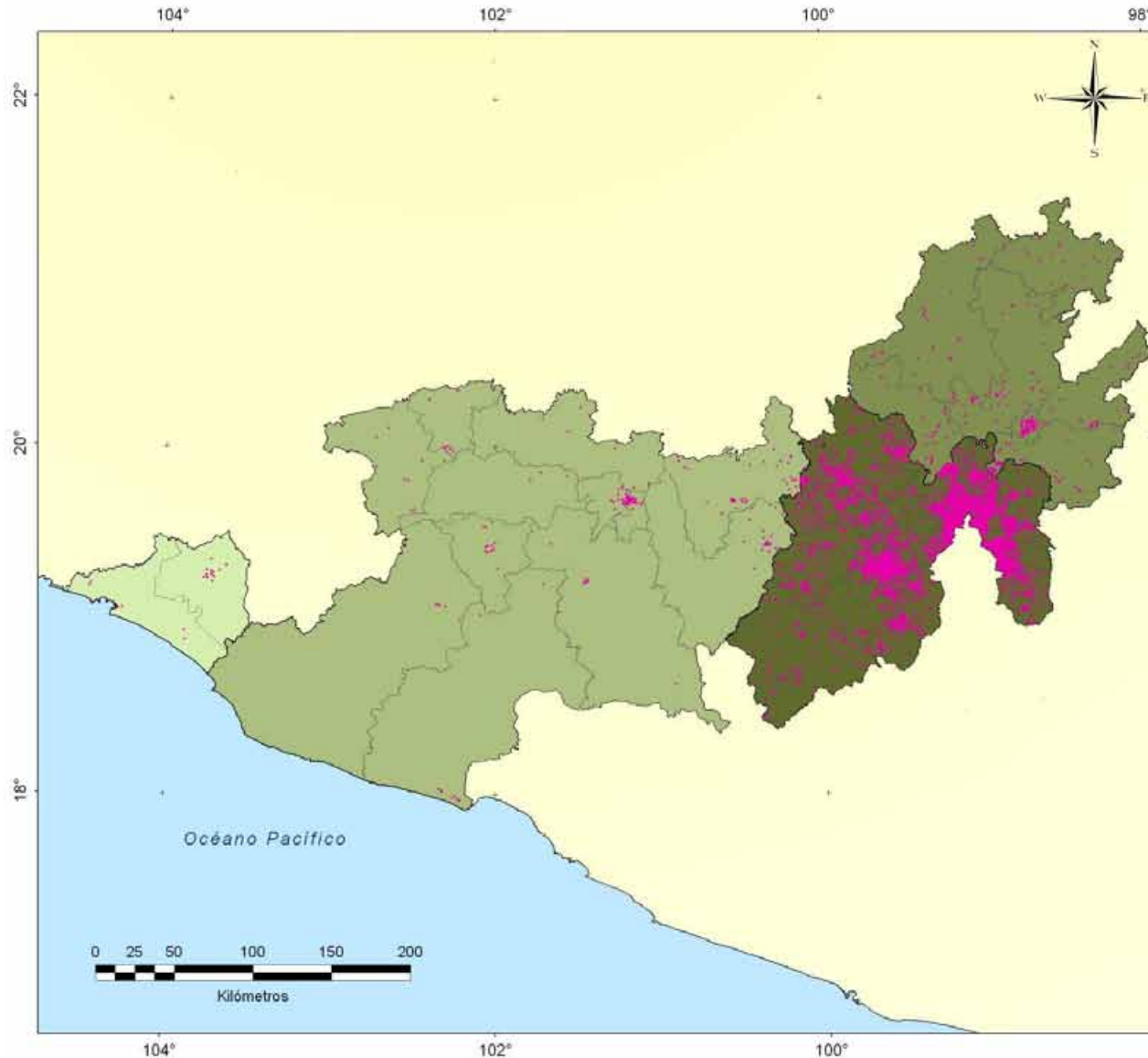
Número de votos emitidos en casillas especiales por entidad federativa.



Un punto representa a un ciudadano referenciado en su sección de residencia.

Fuente: Instituto Federal Electoral. Proceso Electoral Federal 2009.






**Votos emitidos en las casillas especiales del Estado de México por sección de origen en la Circunscripción 5.**

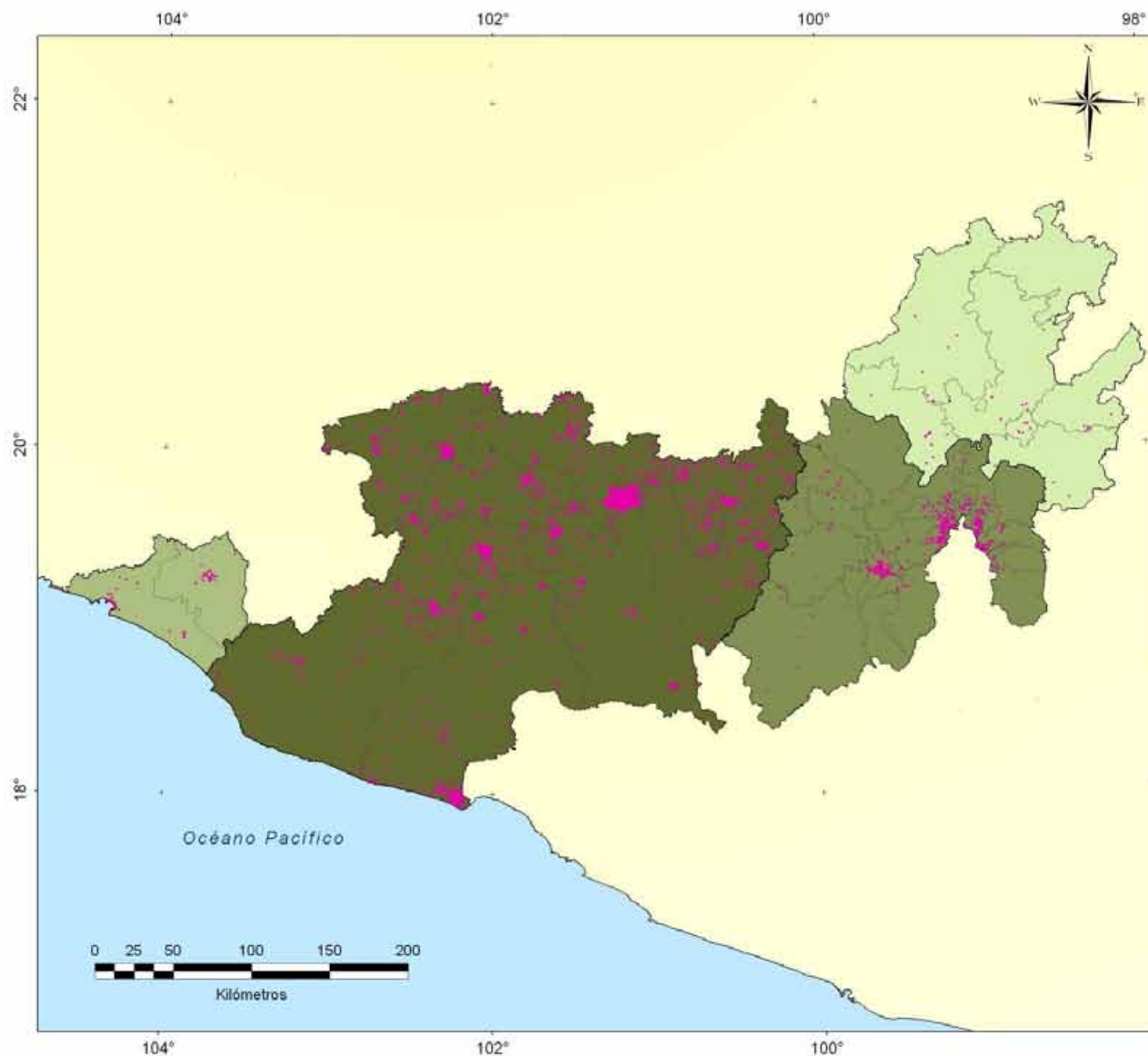
**Número de votos emitidos en casillas especiales por entidad federativa.**

- 1 - 25
- 26 - 210
- 211 - 330
- 331 - 12170
- Limite distrital
- Limite estatal
- Limite Internacional

Un punto representa a un ciudadano referenciado en su sección de residencia.

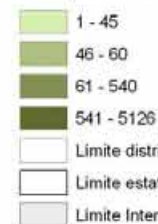
Fuente: Instituto Federal Electoral. Proceso Electoral Federal 2009.





**Votos emitidos en las casillas especiales de Michoacán por sección de origen en la Circunscripción 5.**

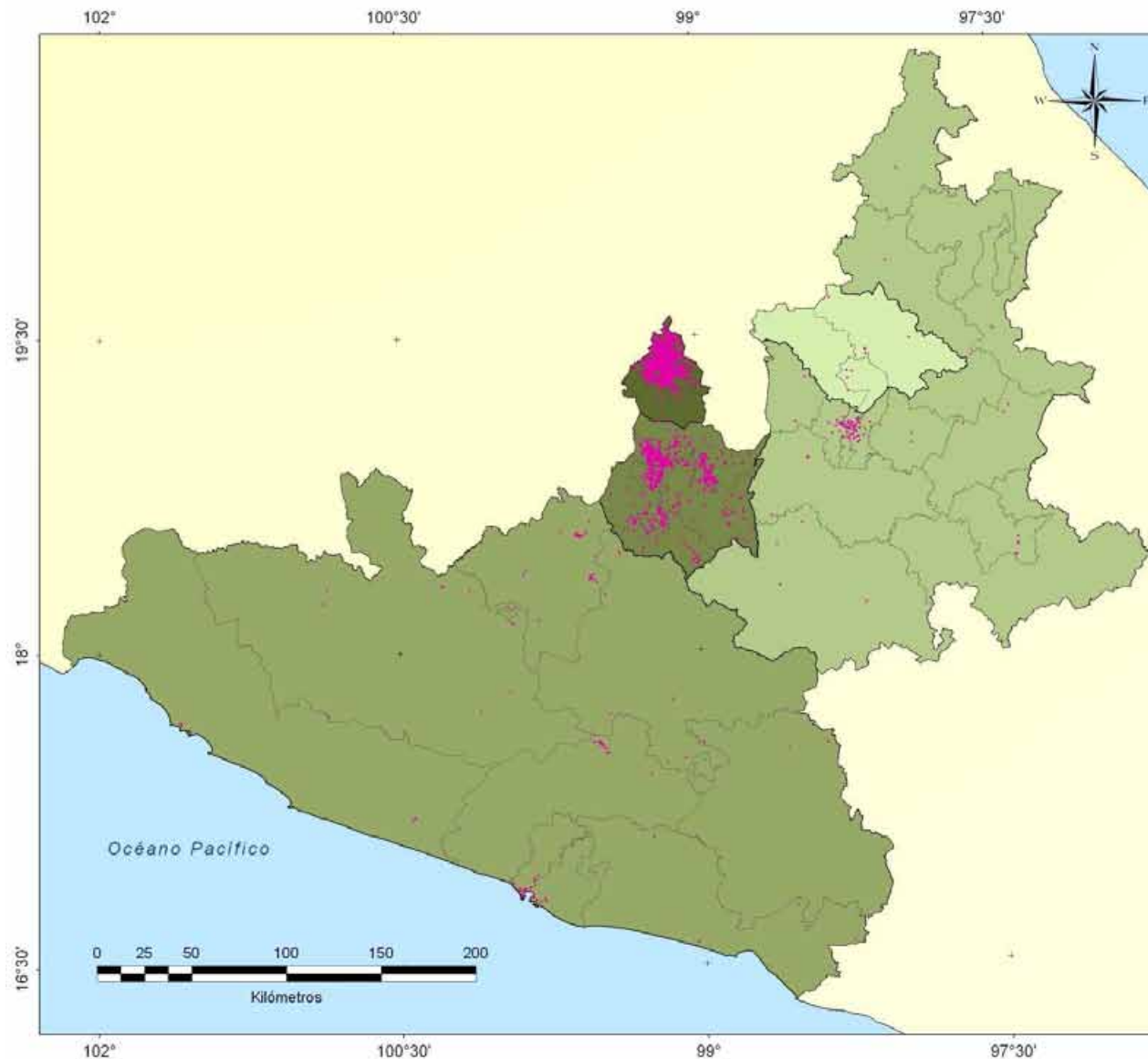
Número de votos emitidos en casillas especiales por entidad federativa.



Un punto representa a un ciudadano referenciado en su sección de residencia.

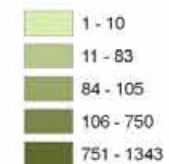
Fuente: Instituto Federal Electoral. Proceso Electoral Federal 2009.





**Votos emitidos en las casillas especiales de Morelos por sección de origen en la Circunscripción 4.**

Número de votos emitidos en casillas especiales por entidad federativa.

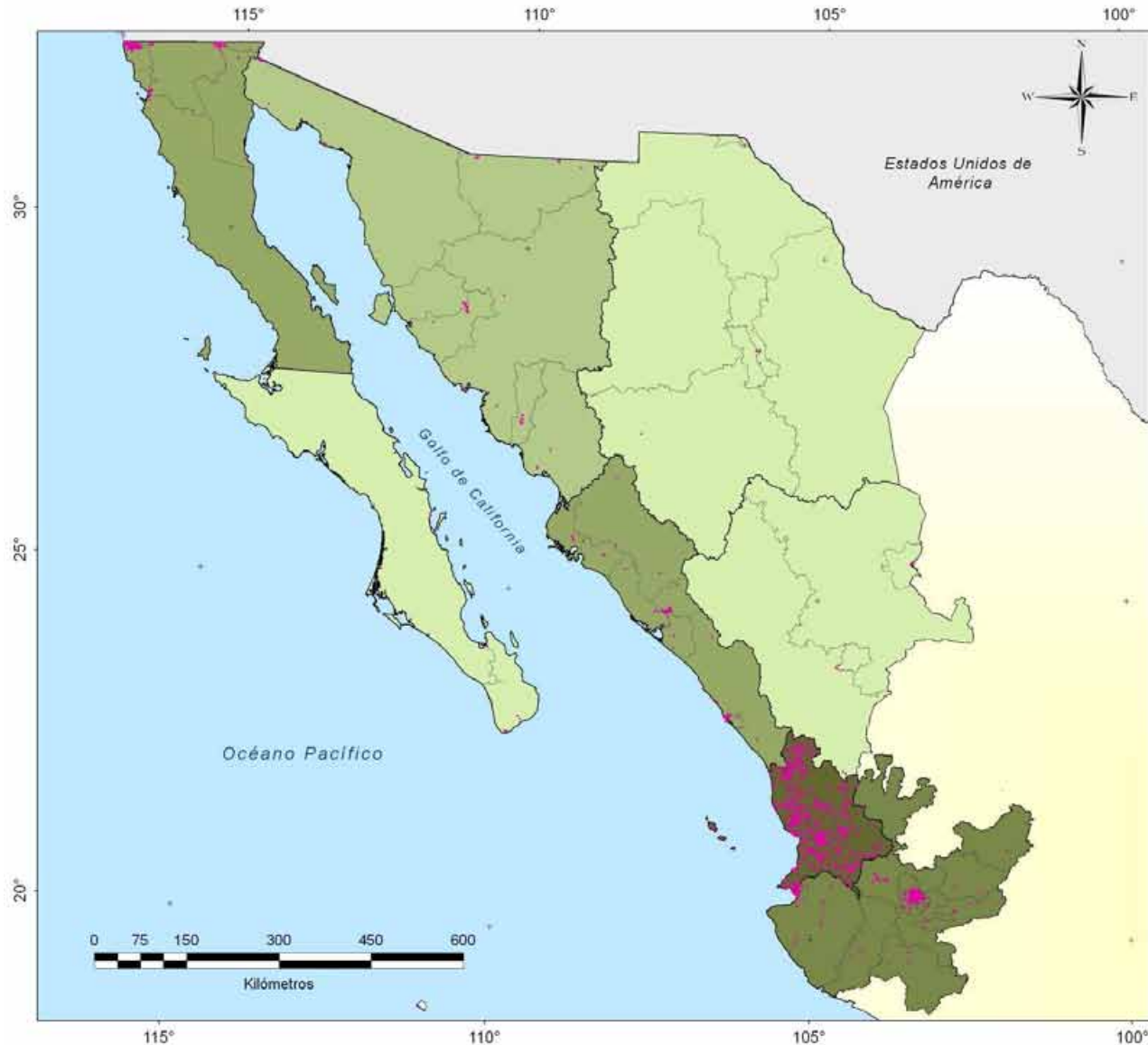


Limite distrital  
Limite estatal  
Limite Internacional

Un punto representa a un ciudadano referenciado en su sección de residencia.


Fuente: Instituto Federal Electoral. Proceso Electoral Federal 2009.








**Votos emitidos en las casillas especiales de Nayarit por sección de origen en la Circunscripción 1.**

**Número de votos emitidos en casillas especiales por entidad federativa.**

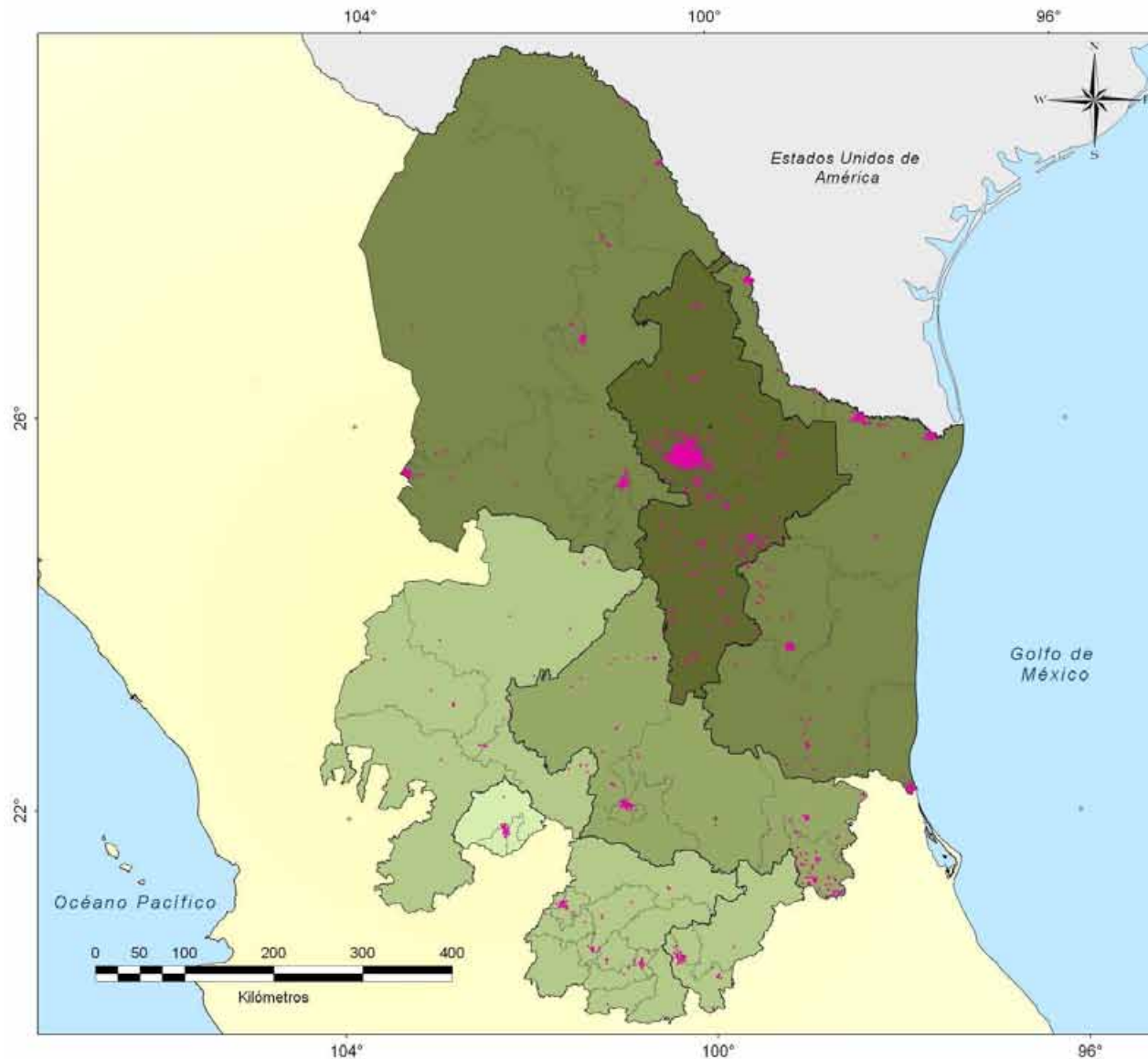


 Límite distrital  
 Límite estatal  
 Límite Internacional

Un punto representa a un ciudadano referenciado en su sección de residencia.

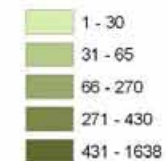
Fuente: Instituto Federal Electoral. Proceso Electoral Federal 2009.








**Votos emitidos en las casillas especiales de Nuevo León por sección de origen en la Circunscripción 2.**

Número de votos emitidos en casillas especiales por entidad federativa.

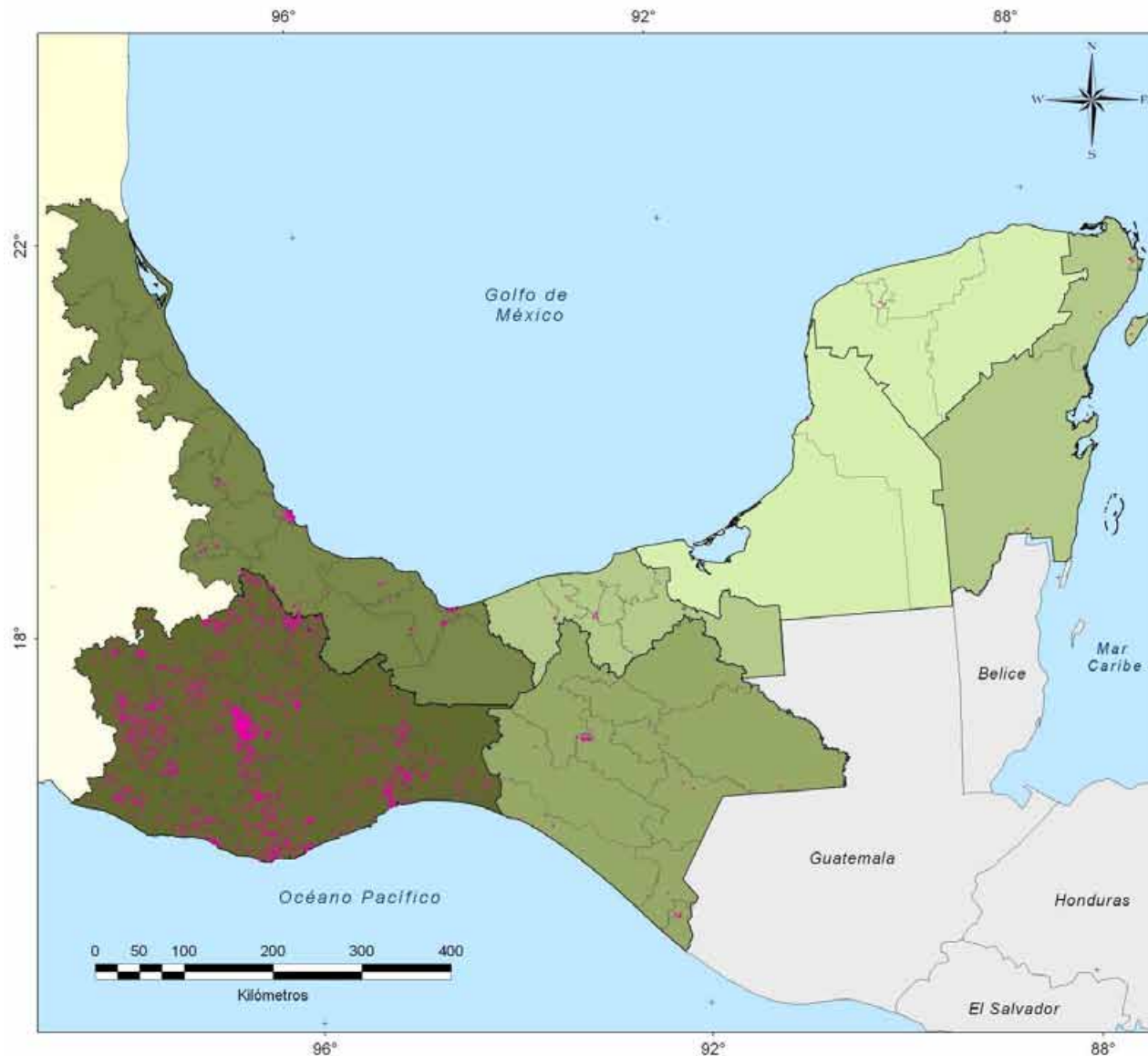


 Límite distrital  
 Límite estatal  
 Límite Internacional

Un punto representa a un ciudadano referenciado en su sección de residencia.

Fuente: Instituto Federal Electoral. Proceso Electoral Federal 2009.





**Votos emitidos en las casillas especiales de Oaxaca por sección de origen en la Circunscripción 3.**

Número de votos emitidos en casillas especiales por entidad federativa.

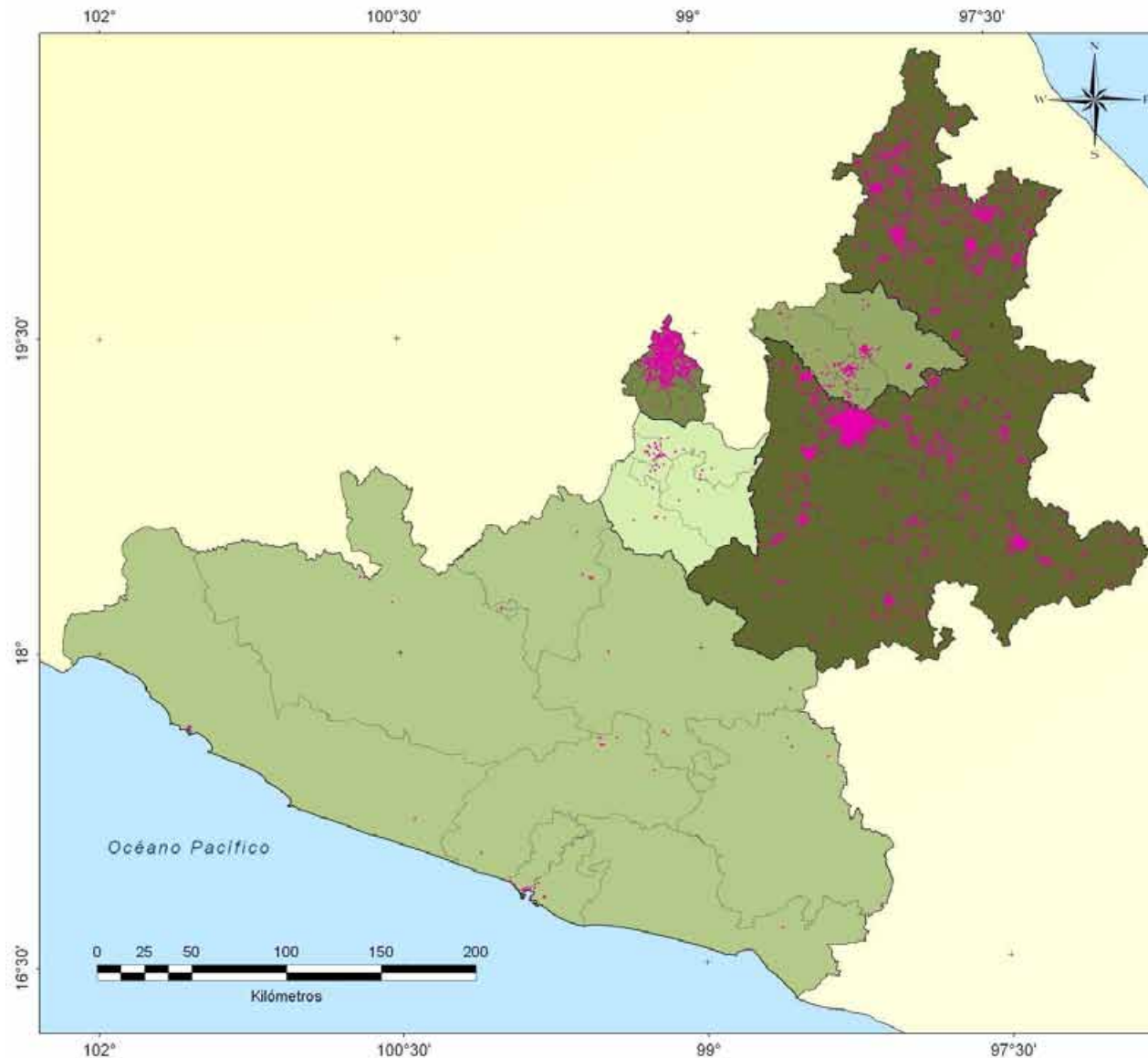
- 1 - 25
- 26 - 55
- 56 - 190
- 191 - 625
- 626 - 10643

- Limite distrital
- Limite estatal
- Limite Internacional

Un punto representa a un ciudadano referenciado en su sección de residencia.

Fuente: Instituto Federal Electoral. Proceso Electoral Federal 2009.





**Votos emitidos en las casillas especiales de Puebla por sección de origen en la Circunscripción 4.**

Número de votos emitidos en casillas especiales por entidad federativa.

- 1 - 45
- 46 - 55
- 56 - 145
- 146 - 870
- 871 - 5260

Limite distrital

Limite estatal

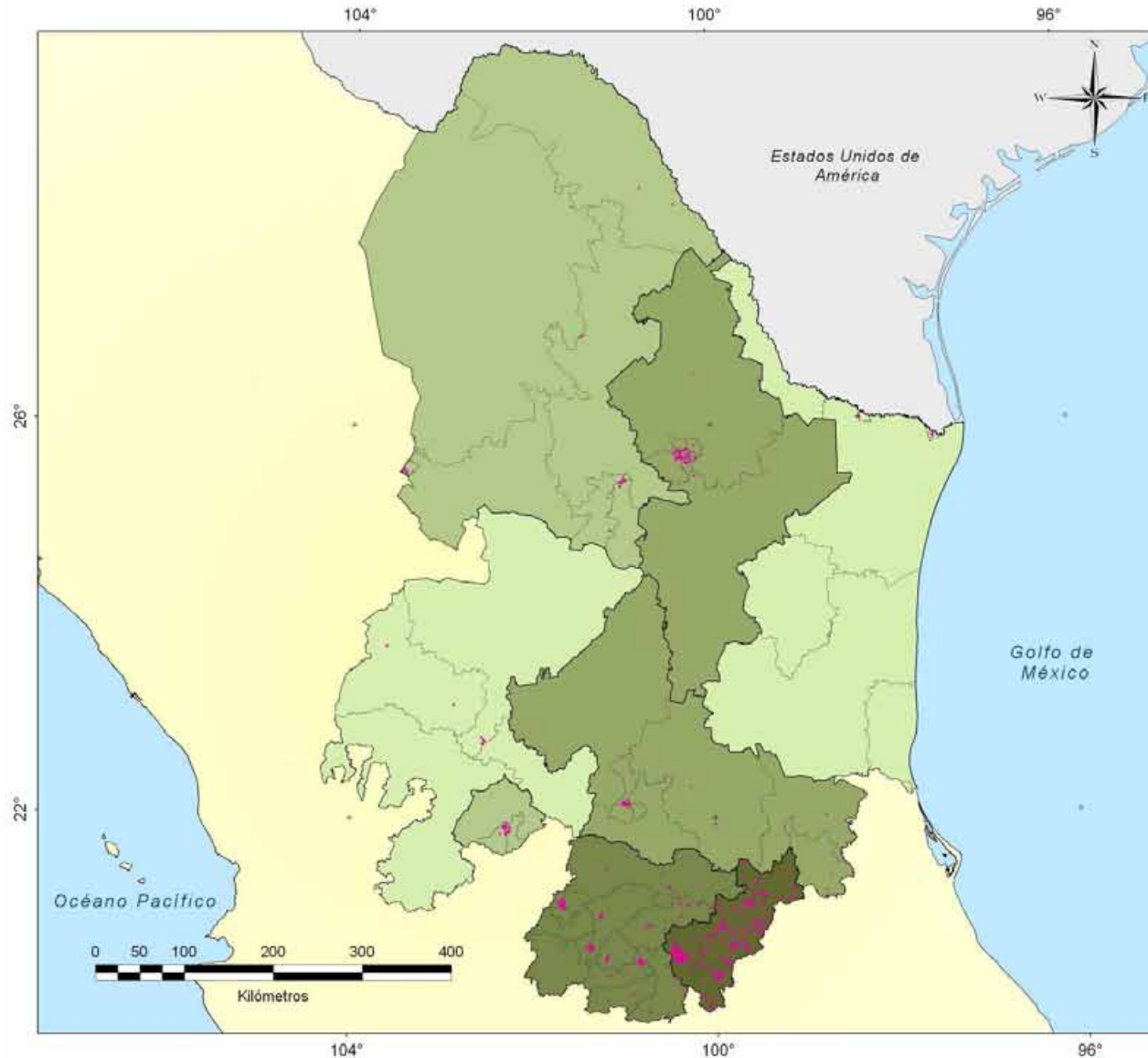
Limite Internacional

Un punto representa a un ciudadano referenciado en su sección de residencia.

Fuente: Instituto Federal Electoral, Proceso Electoral Federal 2009.







**Votos emitidos en las casillas especiales de Querétaro por sección de origen en la Circunscripción 2.**

Número de votos emitidos en casillas especiales por entidad federativa.

- 1 - 15
- 16 - 25
- 26 - 45
- 46 - 125
- 126 - 499

Limite distrital

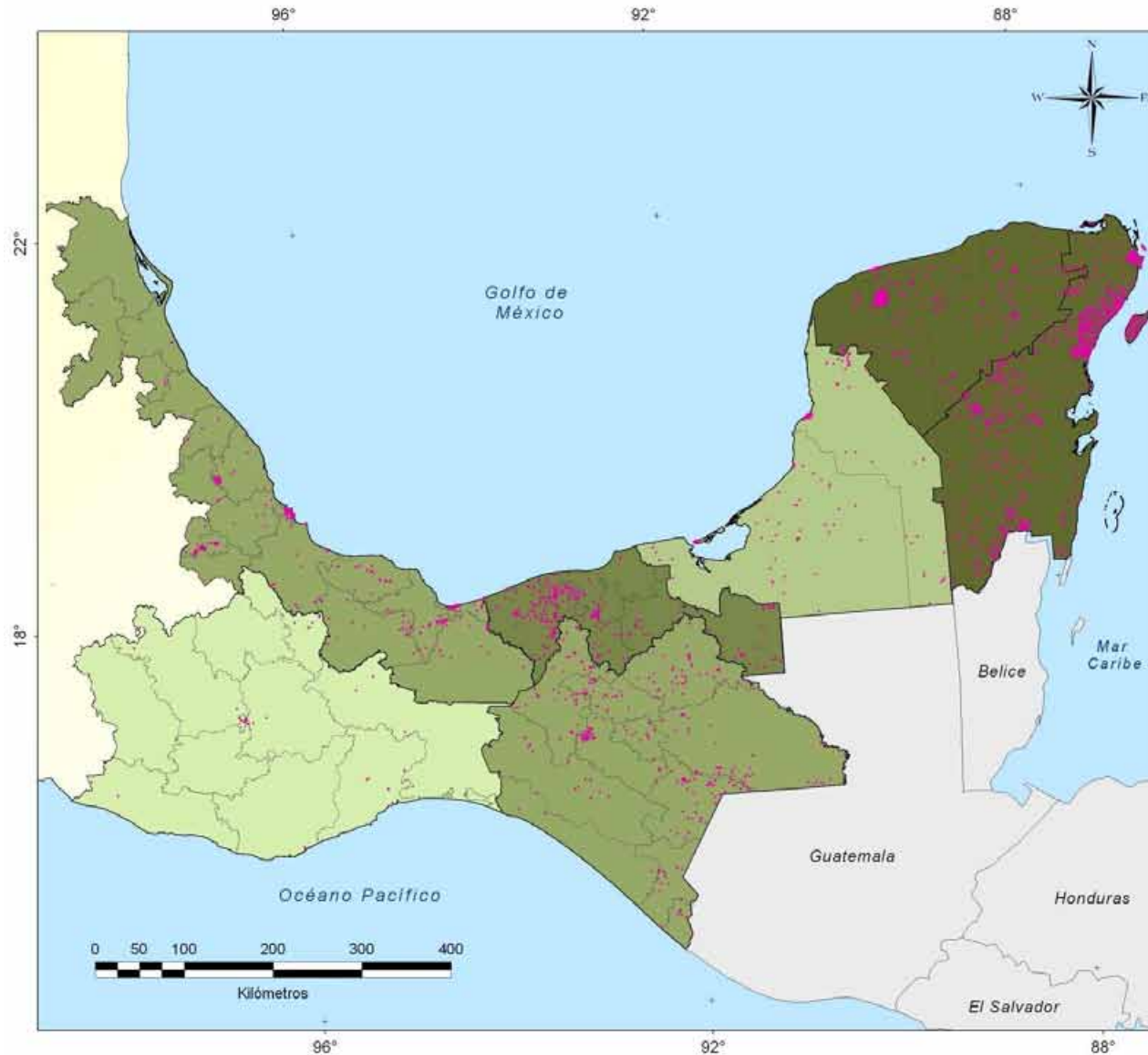
Limite estatal

Limite Internacional

Un punto representa a un ciudadano referenciado en su sección de residencia.

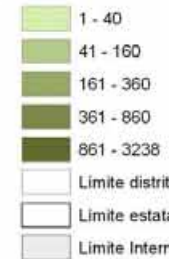
Fuente: Instituto Federal Electoral, Proceso Electoral Federal 2009.





**Votos emitidos en las casillas especiales de Quintana Roo por sección de origen en la Circunscripción 3.**

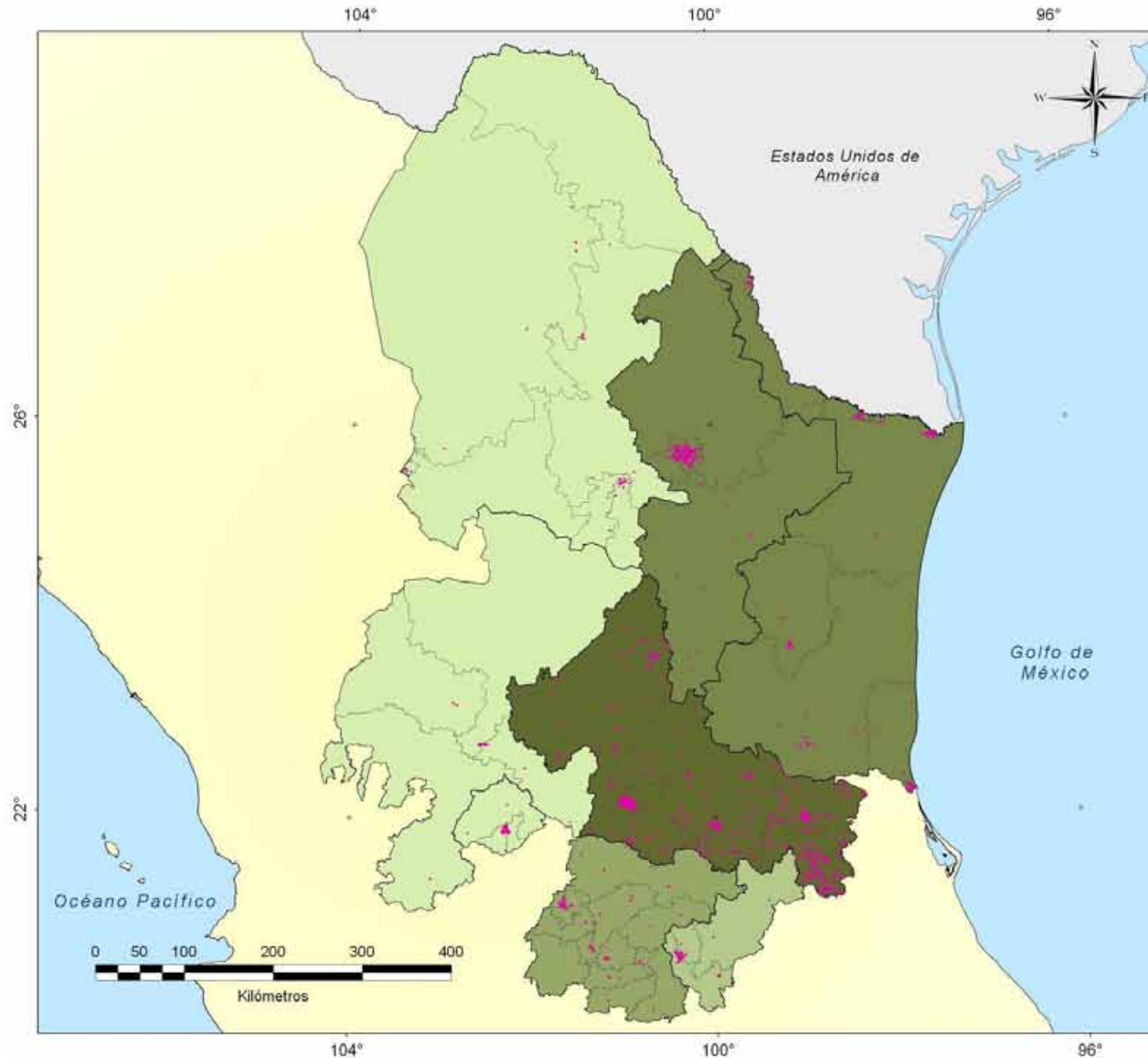
Número de votos emitidos en casillas especiales por entidad federativa.



Un punto representa a un ciudadano referenciado en su sección de residencia.

Fuente: Instituto Federal Electoral, Proceso Electoral Federal 2009.





**Votos emitidos en las casillas especiales de San Luis Potosí por sección de origen en la Circunscripción 2.**

**Número de votos emitidos en casillas especiales por entidad federativa.**

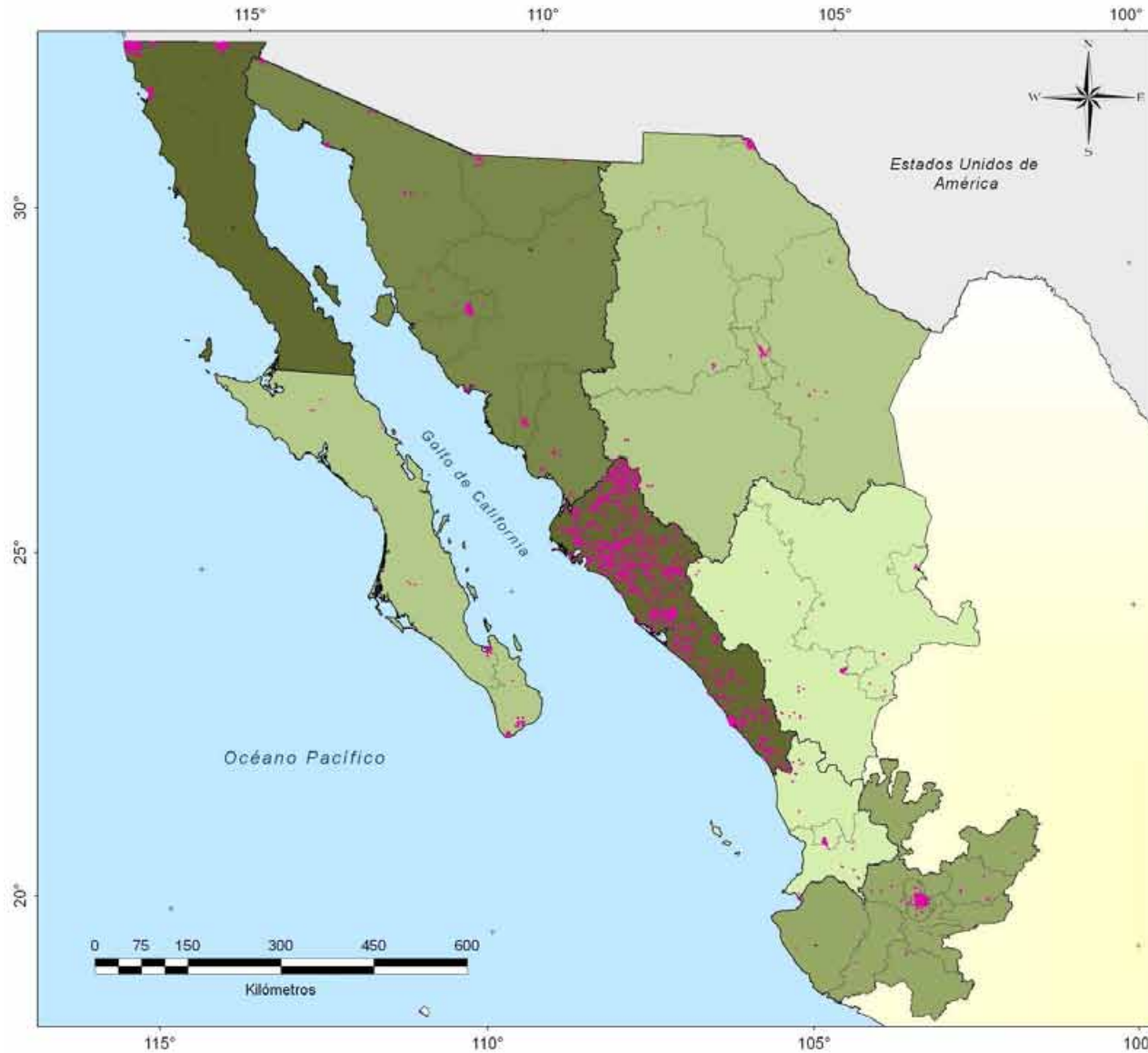
- 1 - 35
- 36 - 50
- 51 - 75
- 76 - 170
- 171 - 2328

- Limite distrital
- Limite estatal
- Limite Internacional

Un punto representa a un ciudadano referenciado en su sección de residencia.

Fuente: Instituto Federal Electoral, Proceso Electoral Federal 2009.





**Votos emitidos en las casillas especiales de Sinaloa por sección de origen en la Circunscripción 1.**

**Número de votos emitidos en casillas especiales por entidad federativa.**

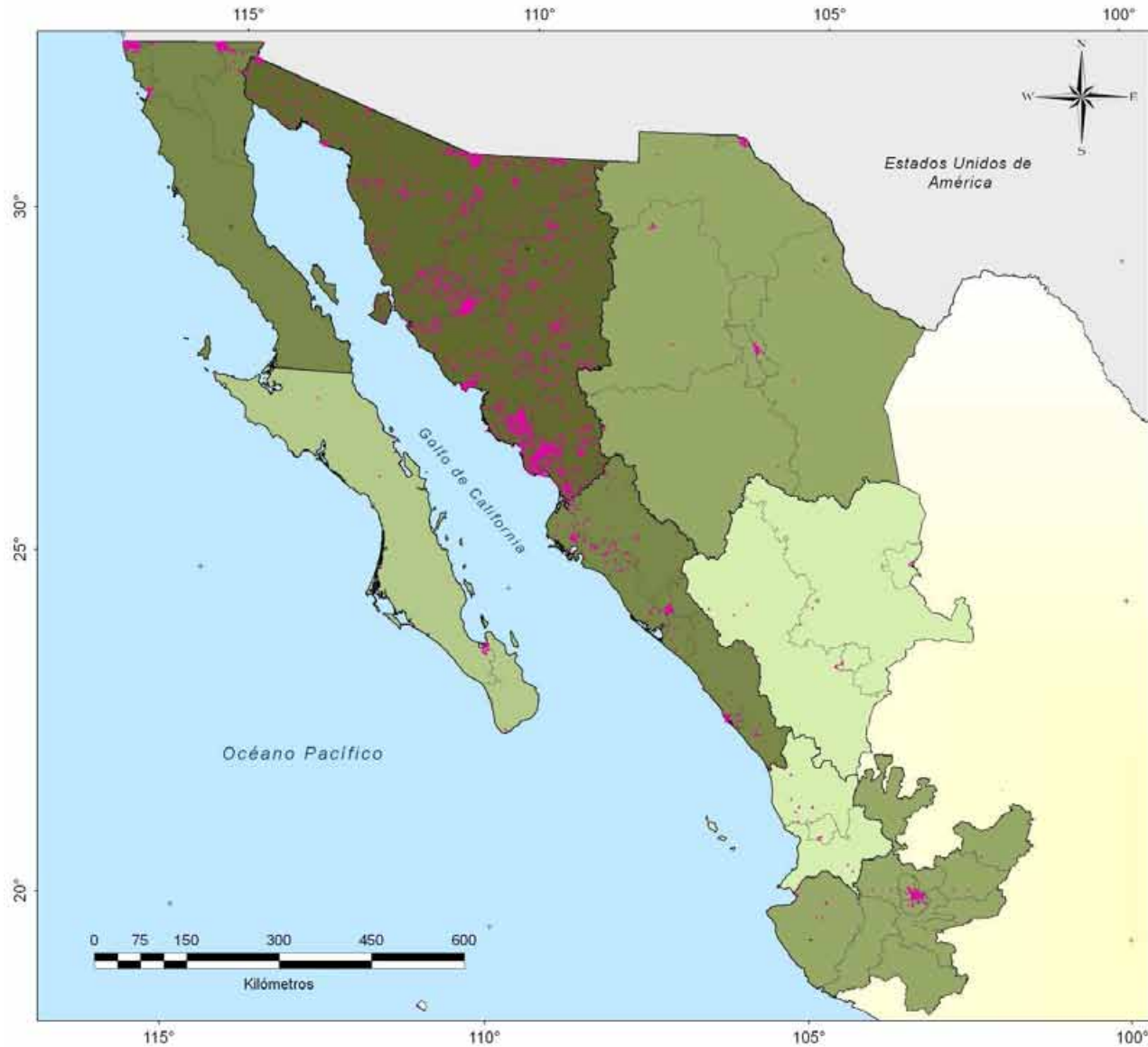


□ Límite distrital  
□ Límite estatal  
□ Límite Internacional

Un punto representa a un ciudadano referenciado en su sección de residencia.

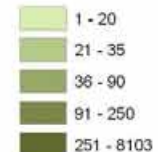
Fuente: Instituto Federal Electoral, Proceso Electoral Federal 2009.








**Votos emitidos en las casillas especiales de Sonora por sección de origen en la Circunscripción 1.**

Número de votos emitidos en las casillas especiales por entidad federativa.

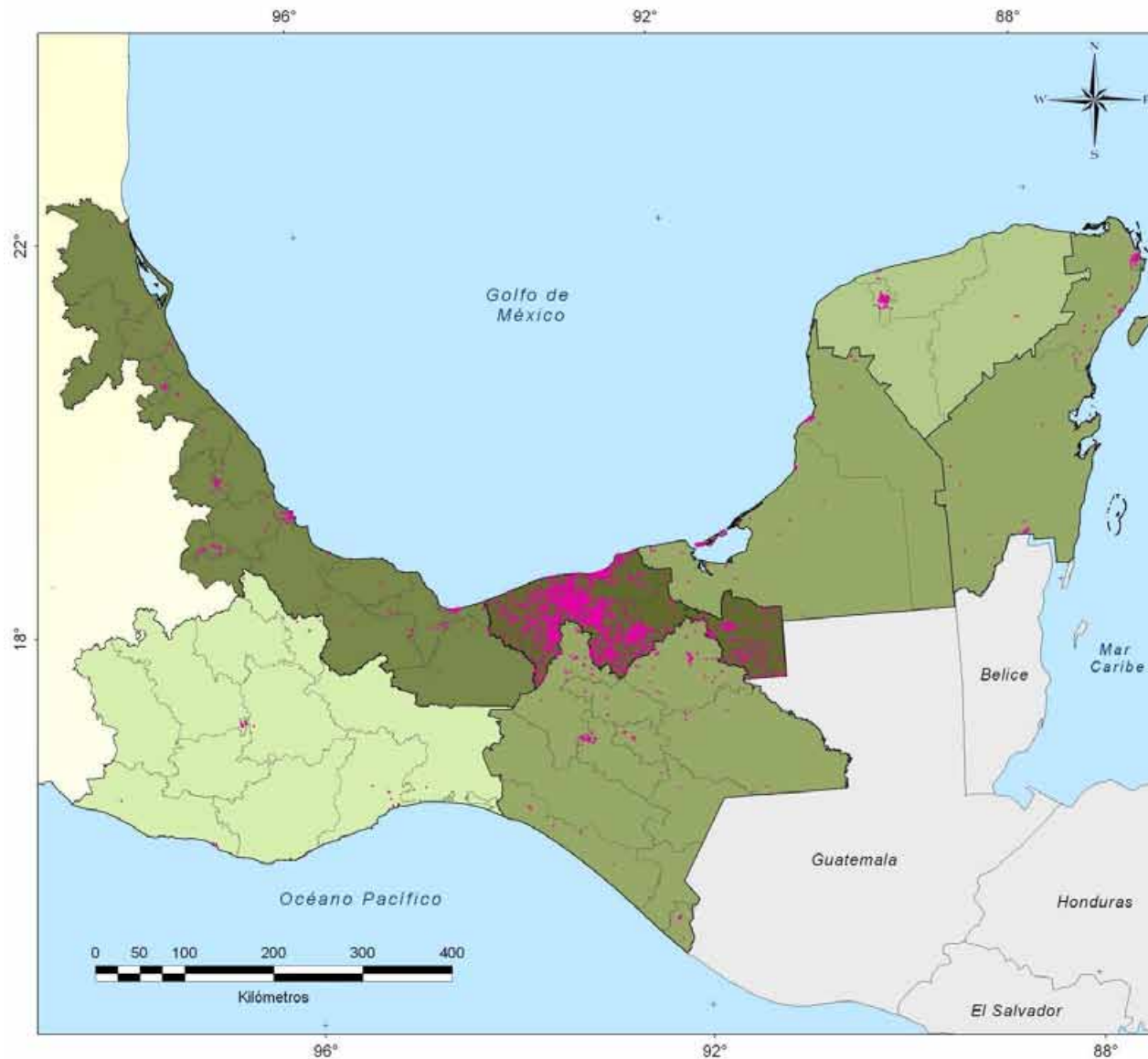


 Límite distrital  
 Límite estatal  
 Límite Internacional

Un punto representa a un ciudadano referenciado en su sección de residencia.

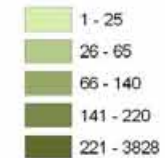
Fuente: Instituto Federal Electoral, Proceso Electoral Federal 2009.








**Votos emitidos en las casillas especiales de Tabasco por sección de origen en la Circunscripción 3.**

Número de votos emitidos en casillas especiales por entidad federativa.

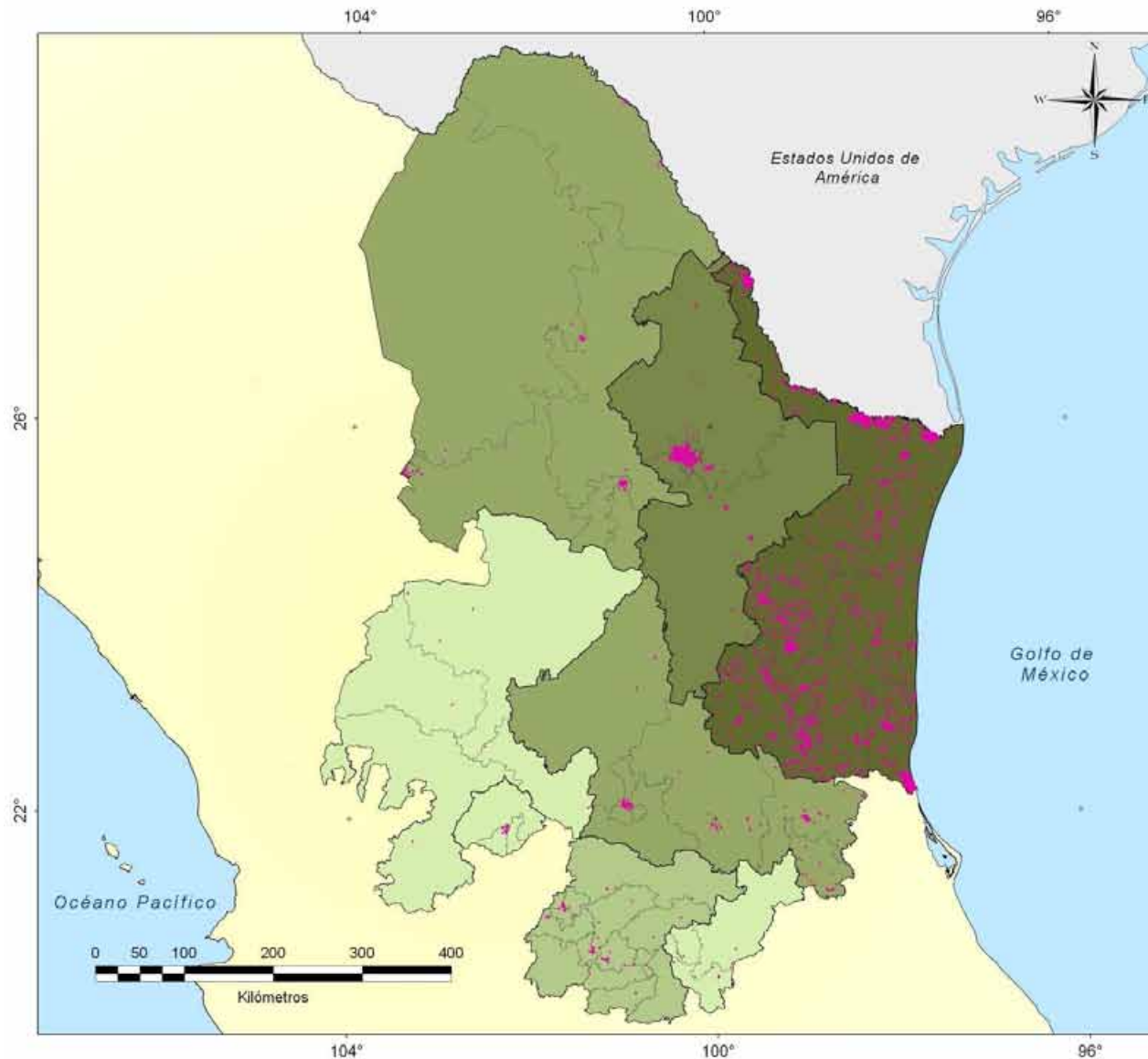


 Limite distrital  
 Limite estatal  
 Limite Internacional

Un punto representa a un ciudadano referenciado en su sección de residencia.

Fuente: Instituto Federal Electoral, Proceso Electoral Federal 2009.






**Votos emitidos en las casillas especiales de Tamaulipas por sección de origen en la Circunscripción 2.**

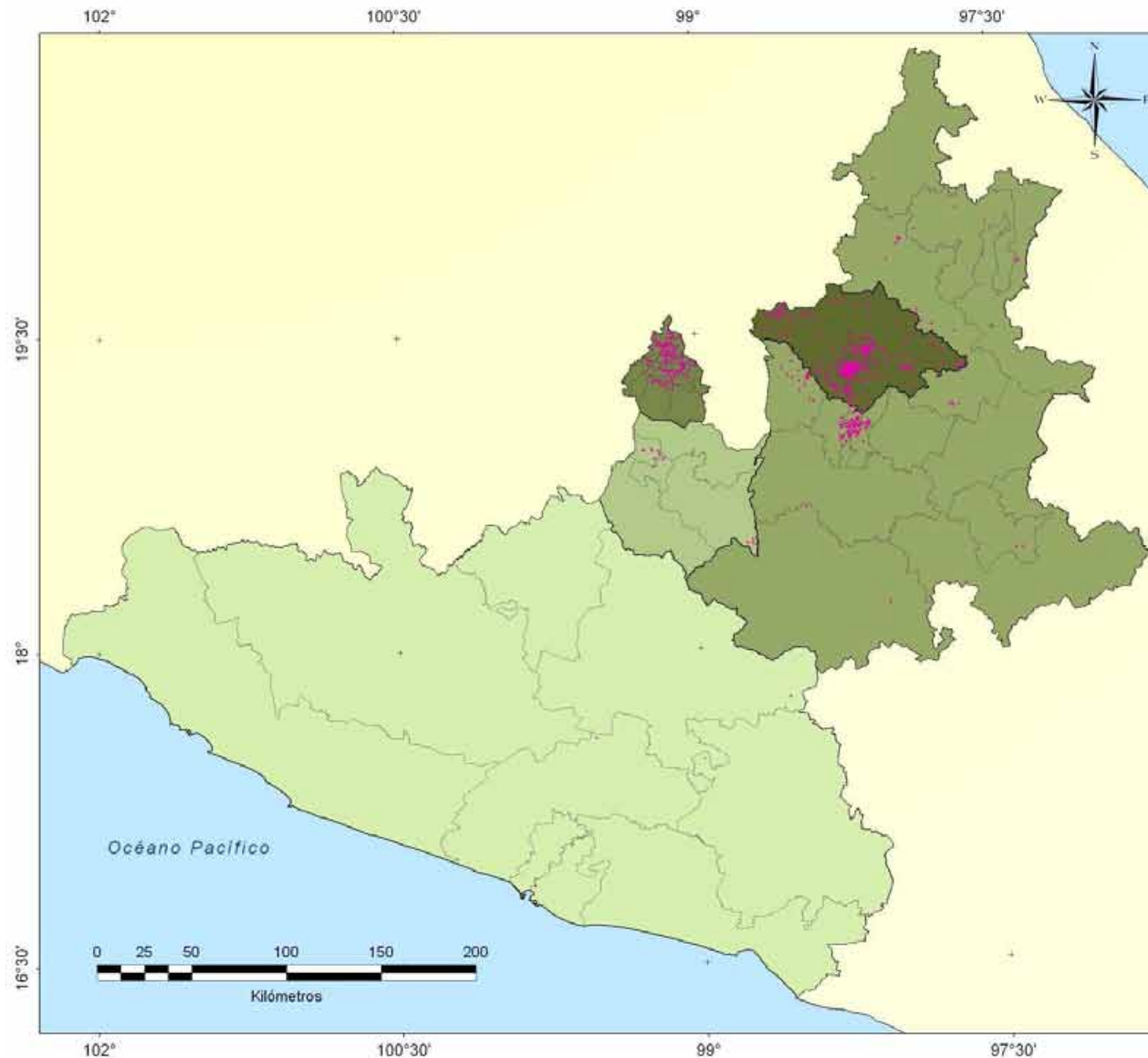
**Número de votos emitidos en casillas especiales por entidad federativa.**

- 1 - 15
- 16 - 70
- 71 - 115
- 116 - 370
- 371 - 5113
- Limite distrital
- Limite estatal
- Limite Internacional

Un punto representa a un ciudadano referenciado en su sección de residencia.

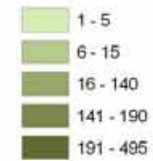
Fuente: Instituto Federal Electoral. Proceso Electoral Federal 2009.





**Votos emitidos en las casillas especiales de Tlaxcala por sección de origen en la Circunscripción 4.**

Número de votos emitidos en casillas especiales por entidad federativa.



Limite distrital

Limite estatal

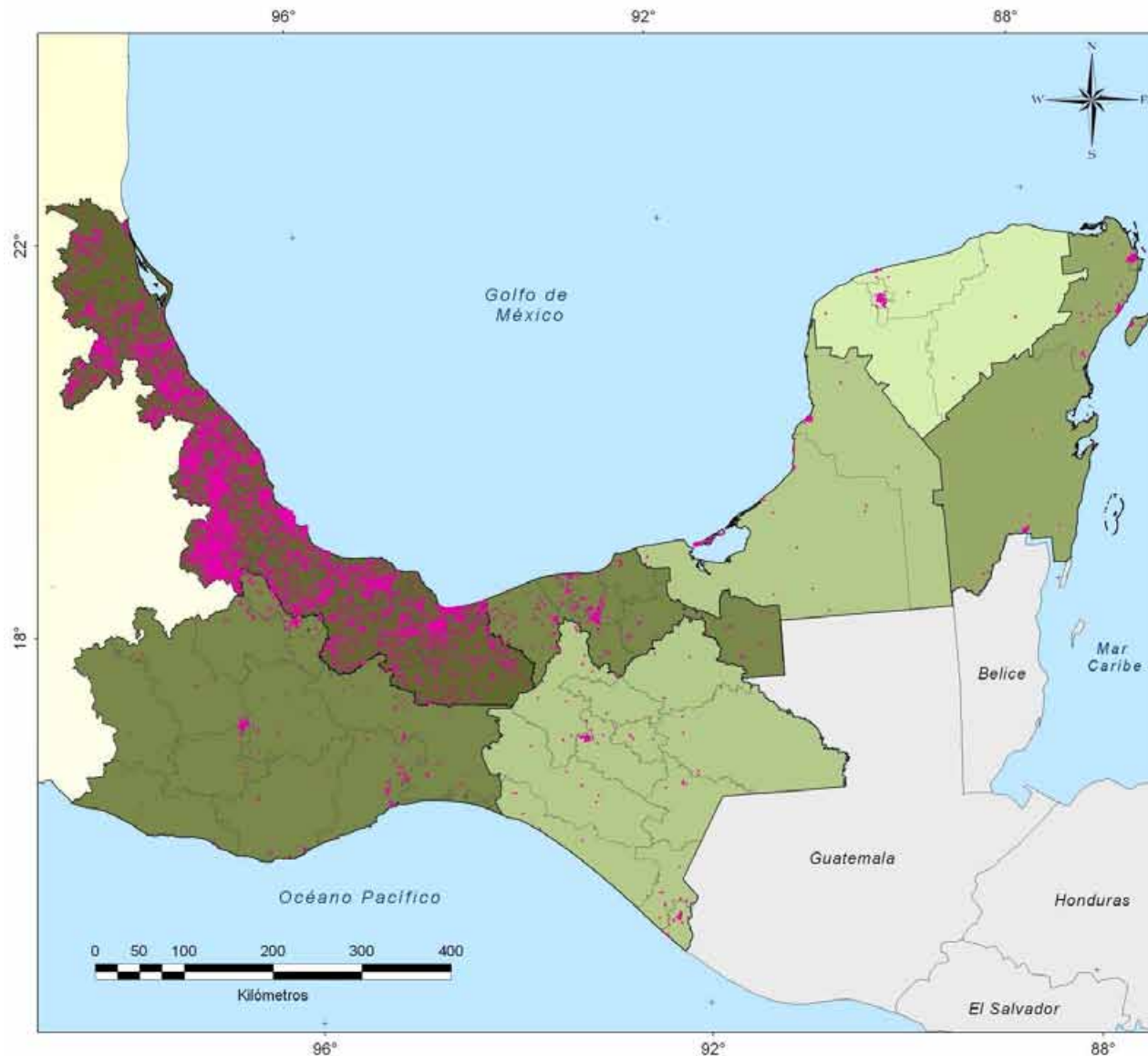
Limite Internacional

Un punto representa a un ciudadano referenciado en su sección de residencia.

Fuente: Instituto Federal Electoral. Proceso Electoral Federal 2009.







**Votos emitidos en las casillas especiales de Veracruz por sección de origen en la Circunscripción 3.**

Número de votos emitidos en casillas especiales por entidad federativa.

- 1 - 90
- 91 - 140
- 141 - 220
- 221 - 410
- 411 - 21767

Limite distrital

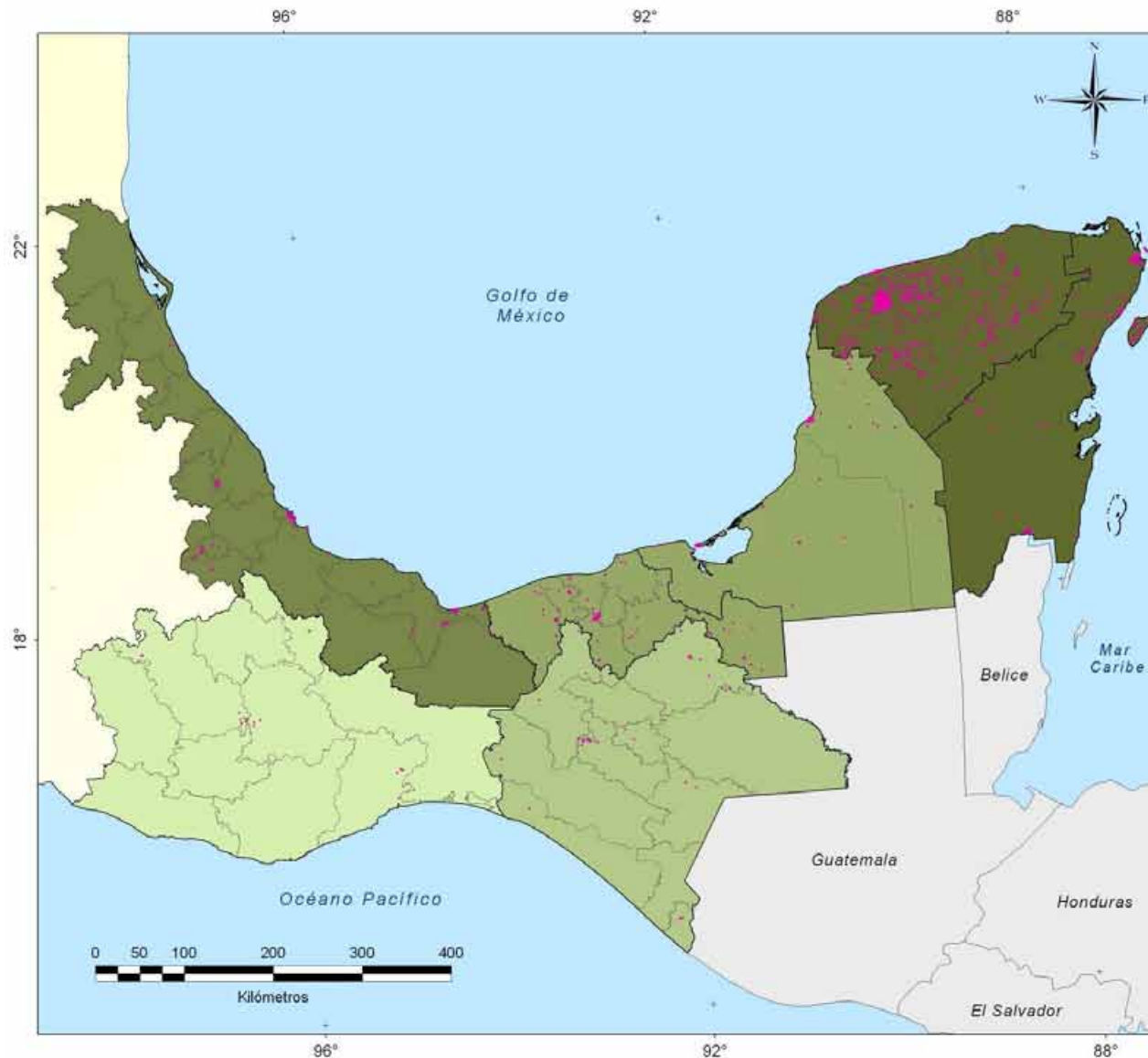
Limite estatal

Limite Internacional

Un punto representa a un ciudadano referenciado en su sección de residencia.

Fuente: Instituto Federal Electoral. Proceso Electoral Federal 2009.





**Votos emitidos en las casillas especiales de Yucatán por sección de origen en la Circunscripción 3.**

Número de votos emitidos en casillas especiales por entidad federativa.

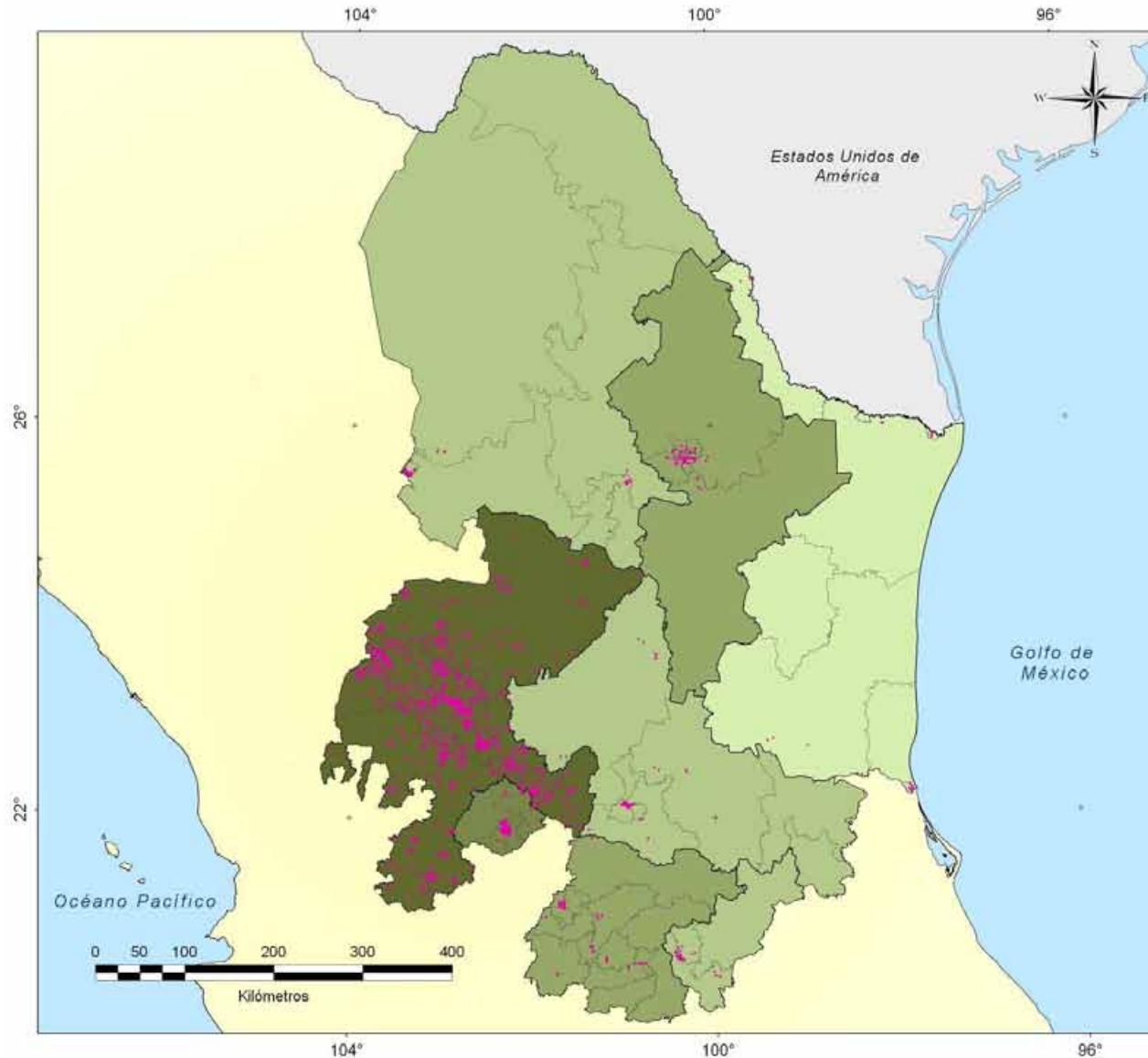
- 1 - 15
- 16 - 40
- 41 - 120
- 121 - 580
- 581 - 2277

- Limite distrital
- Limite estatal
- Limite Internacional

Un punto representa a un ciudadano referenciado en su sección de residencia.

Fuente: Instituto Federal Electoral. Proceso Electoral Federal 2009.






**Votos emitidos en las casillas especiales de Zacatecas por sección de origen en la Circunscripción 2.**

**Número de votos emitidos en casillas especiales por entidad federativa.**

- 1 - 20
- 21 - 40
- 41 - 55
- 56 - 135
- 136 - 1989
- Limite distrital
- Limite estatal
- Limite Internacional

Un punto representa a un ciudadano referenciado en su sección de residencia.

Fuente: Instituto Federal Electoral. Proceso Electoral Federal 2009.



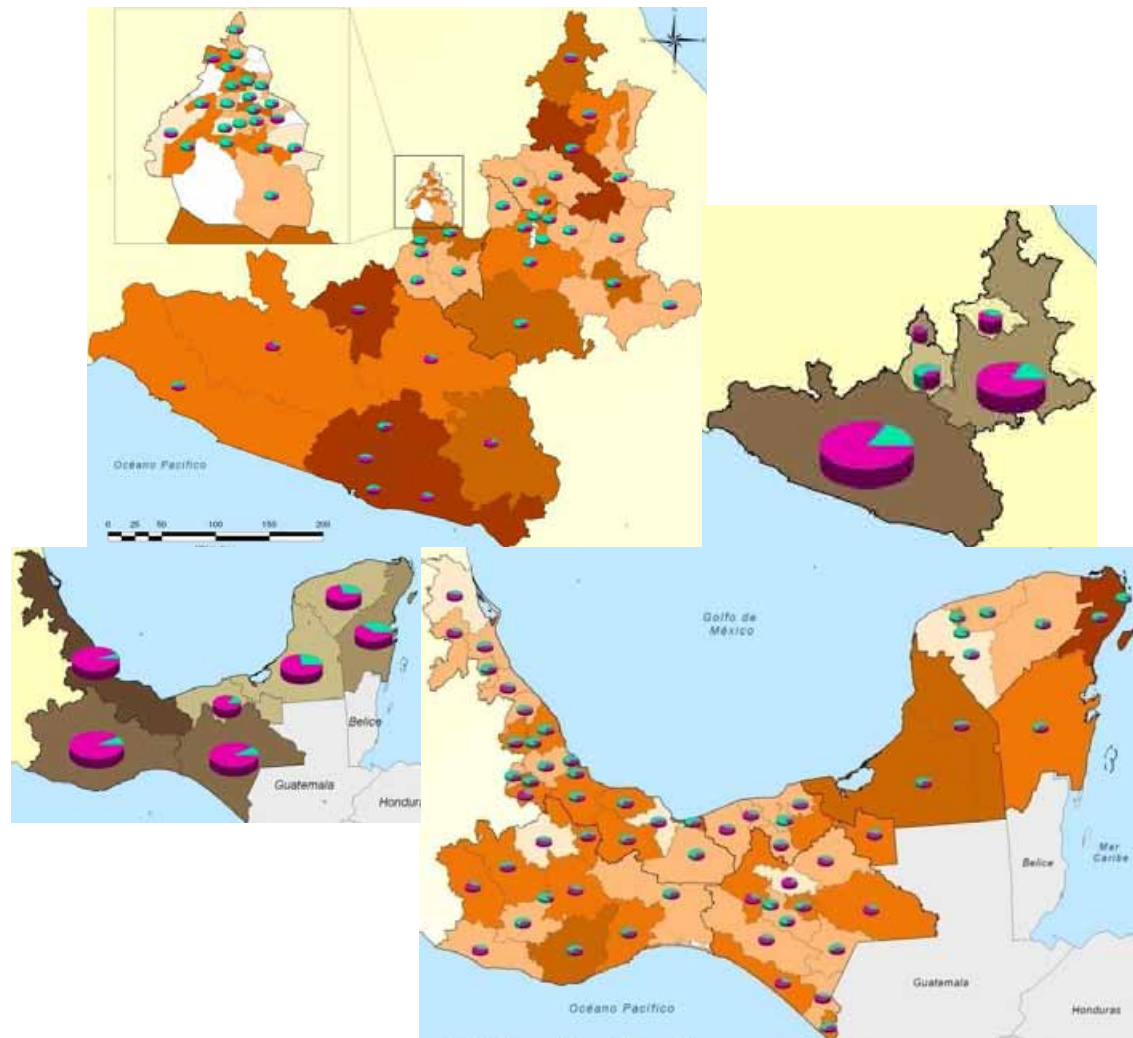
## Consideraciones finales

### Tendencia espacial del comportamiento del voto.

La tendencia general de la población que emitió el voto en las casillas especiales, es que la mayoría esta registrada en el Padrón Electoral de la entidad donde sufragó, pero fuera de su distrito electoral.

A nivel estatal entre un 10 y un 30 por ciento de los votantes eran provenientes de otra entidad, a excepción de Morelos en donde más del 50 por ciento de la población que voto en casillas especiales esta registrada en otra entidad federativa.

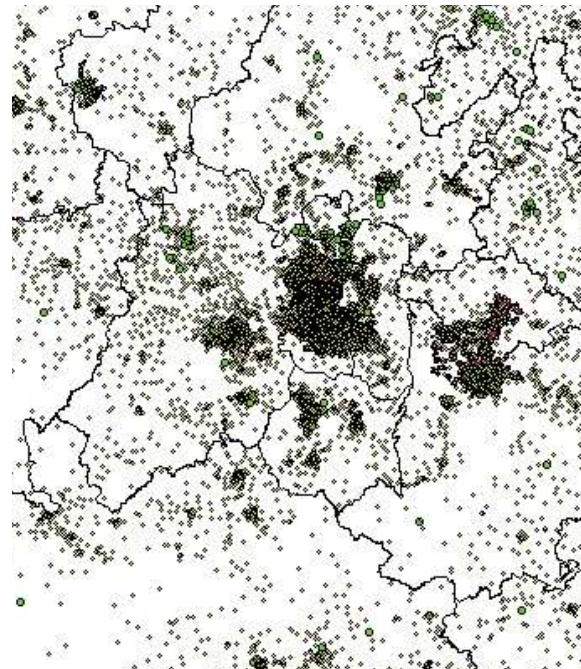
La situación se invierte al analizar la escala distrital, en este caso más del 50 por ciento de la población provenía de un distrito electoral distinto al registrado en su credencial para votar. Las excepciones mas evidentes son Michoacán y Chiapas, entidades federativas que observan una importante proporción de población que voto al interior de su distrito.



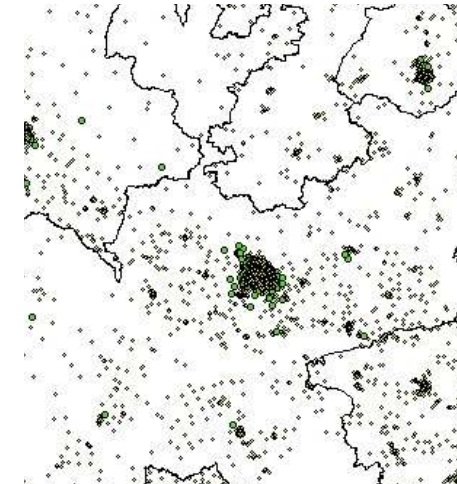
### Voto urbano

Uno de los aspectos principales a destacar en la elección de 2009 referente a los votos emitidos en casillas especiales, es que en su mayoría la población votante provenía de las zonas urbanas del país. De manera más específica de las zonas metropolitanas. En el mapa que muestra la sección de origen de los votos emitidos a nivel nacional, es evidente la elevada concentración de votos provenientes de las zonas metropolitanas del Distrito Federal, Guadalajara, Monterrey, Puebla y de algunas ciudades fronterizas como Tijuana y Ciudad Juárez. Esto obedece en gran parte a que la mayor densidad demográfica en el país se ubica precisamente en las zonas urbanas.

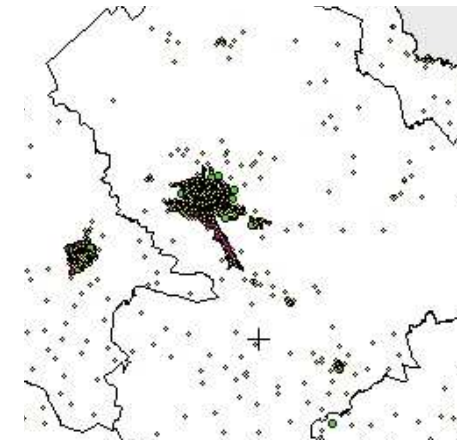
Distrito Federal y Área Metropolitana



Guadalajara



Monterrey



### Voto concéntrico

Otra tendencia muy marcada fue la concetricidad en la incidencia de la votación de entidades contiguas de una misma circunscripción.

Es decir, la emisión de votos en las casillas especiales presenta un patrón concéntrico con una mayor incidencia de votos en la entidad de origen, misma que disminuye de manera proporcional a la distancia entre la entidad federativa de origen y la entidad más alejada de ésta.

Como ejemplo se observa el mapa que representa la emisión de votos en las casillas de Colima, entidad de mayor incidencia; posteriormente, Michoacán se ubicó en el siguiente rango de datos y así consecutivamente hasta Hidalgo que fue la entidad en el último rango por la cantidad de votantes que emitieron el sufragio en las casillas de Colima.





**DIRECCIÓN EJECUTIVA  
DEL REGISTRO FEDERAL DE ELECTORES**

**Director Ejecutivo del Registro Federal de Electores**

Alberto Alonso y Coria

**Coordinador de Operación en Campo**

Jesús Ojeda Luna

**Coordinador de Procesos Tecnológicos**

Flavio Cienfuegos Valencia

**Coordinador de Administración y Gestión**

Eduardo Rojas Vega

**SISTEMA DE GEORREFERENCIA DE CASILLAS ESPECIALES  
PROCESO ELECTORAL FEDERAL 2009**

**Coordinación General**

Eduardo Rojas Vega

Celia Palacios Mora

**Coordinación Técnica y Diseño Cartográfico**

Leticia Gerónimo Mendoza

**Diseño de Bases de Datos y Edición Cartográfica**

Perla Myrell Méndez Soto

Jaqueline Pérez Nova