

ESTUDIO ESTADÍSTICO

“INTERÉS, SIMPATÍAS Y PREFERENCIAS

POLÍTICO - ELECTORALES EN

DISTRITO ELECTORAL FEDERAL X

XALAPA URBANO”

METODOLOGÍA Y DATOS GENERALES DEL ESTUDIO

1.- Objeto del estudio

Conocer el grado de interés, simpatías y preferencia político electorales de los ciudadanos con credencial de elector vigente por el distrito X, Xalapa Urbano

2.- **Marco Muestral:** Manzanas ubicadas dentro del Distrito X, Xalapa Urbano.

3.- Diseño Muestral:

a) Población objetivo

Habitantes mayores de edad con credencial de elector vigente.

b) Procedimiento de selección de unidades

Mediante el muestreo aleatorio sistemático con probabilidad proporcional al tamaño de la población. La selección de la manzana y de la vivienda corresponde a un proceso sistemático, mientras que la del entrevistado se hará mediante selección aleatoria estratificada por sexo, edad y clase socioeconómica, proporcionalmente al Censo del INEGI 2010

c) Método de muestreo

Muestreo aleatorio estratificado

d) Estratificación (se plantea en dos etapas)

- Por edad y sexo
- Por estratos socioeconómicos

Porcentajes de la estratificación de la muestra

Por sexo

- Hombres 50%
- Mujeres 50%

Por edades

- De 18 a 29 años 33%
- De 30 a 45 años 34%
- De 46 años o más 33%

Por estrato socioeconómico

- Clase alta 8 %
- Clase media 50 %
- Clase baja 42 %

4.- Distribución de la muestra

Colonias seleccionadas

- **Revolución**
- **Casa Blanca**
- **Vasconcelos**
- **Culturas mexicanas**
- **Progreso**
- **Obrero Campesina**
- **Veracruz**
- **Luz del Barrio**
- **Ferrer Guardia**
- **Cerro colorado**
- **Centro**
- **José Cardel**
- **El sumidero**
- **Jardines de Xalapa**
- **Magisterial**
- **Coapexpan**
- **Barrio del Dique**
- **Lomas del seminario**
- **Fraccionamiento Veracruz**
- **Modelo**

5.- Tamaño de la muestra: 700 cuestionarios

6.- Precisión y nivel de confianza

- Error de + - 3.1 %
- Nivel de confianza 90%

7.- Fecha del levantamiento:

- Del 27 al 29 de mayo del 2015

8.- Frecuencia y tratamiento de la no-respuesta: Se incluye en No sabe / no Contestó / Ninguno

9.- Tasa de rechazo general a la entrevista. 27%

10.- Trabajo de campo: Manzanas pertenecientes al distrito X Xalapa Urbano

11.- Tipo de entrevista: Domiciliaria cara a cara

12.- Procedimiento de la estimación : La distribución de la muestra se realizó en proporción al listado nominal de acuerdo a los estratos de sexo y edad logrando con esto una mayor representatividad. La obtención de resultados se realizó bajo la frecuencia simple.

13. Procesamiento de la información muestra: Captura en Excel y gráficas en SPSS

14.- Responsable de la realización del estudio: Ing. Luis Santoyo Domínguez

15.- Patrocinador: Ing. Luis Santoyo Domínguez

16.- Responsable de la publicación: Cada medio de comunicación

17.- Entrega a medios de comunicación mediante rueda de prensa: Ing. Luis Santoyo Domínguez

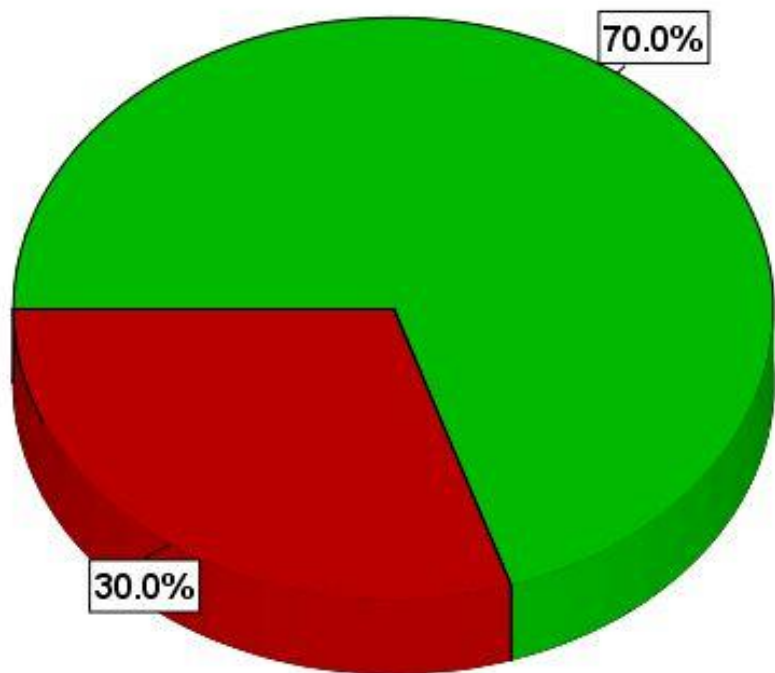
18.- Costo aproximado del estudio: \$5,000.00

Nota: Las publicaciones fueron realizadas por cada medio de comunicación y estas no fueron pagadas ya que se realizó la exposición de los resultados obtenidos mediante rueda de prensa a reporteros de éstos medios y cada quien decidió o no su publicación

RNP ante el INE: 201503062308354

¿Sabe Usted que elecciones se llevarán a cabo este año?

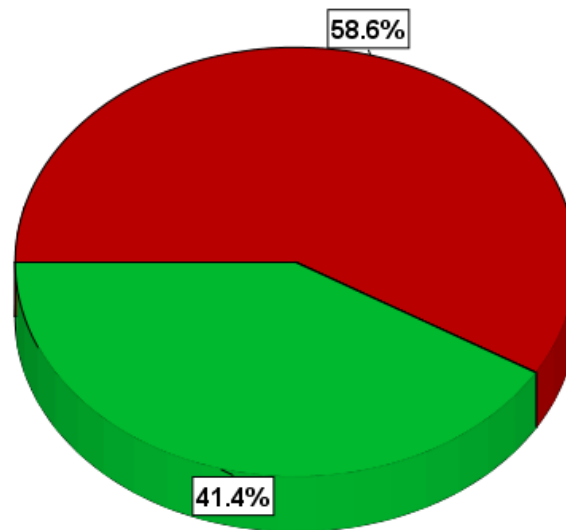
■ Sí
■ No



MAYO 2015

¿Sabe Usted que elecciones se llevarán a cabo este año?

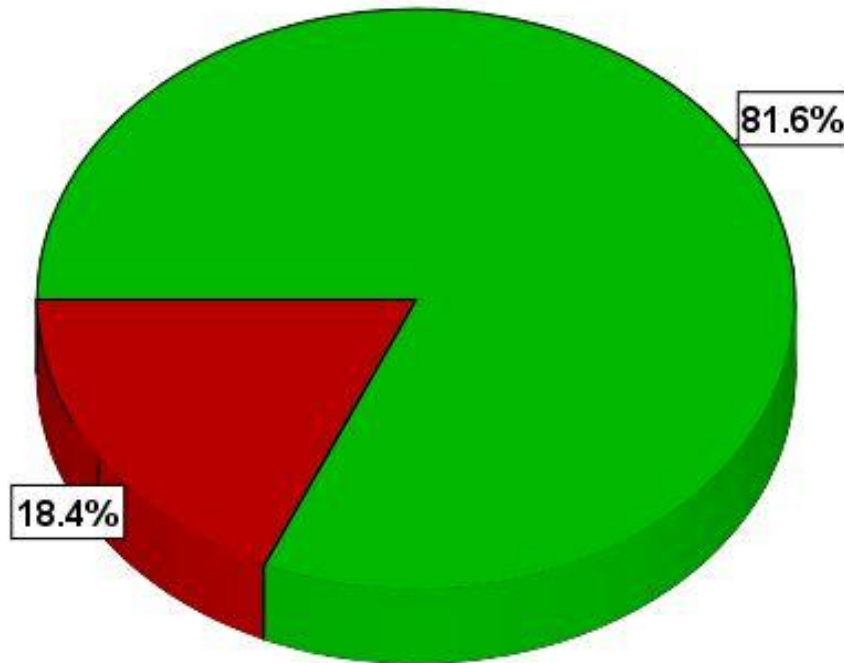
■ No
■ Sí



ABRIL 2015

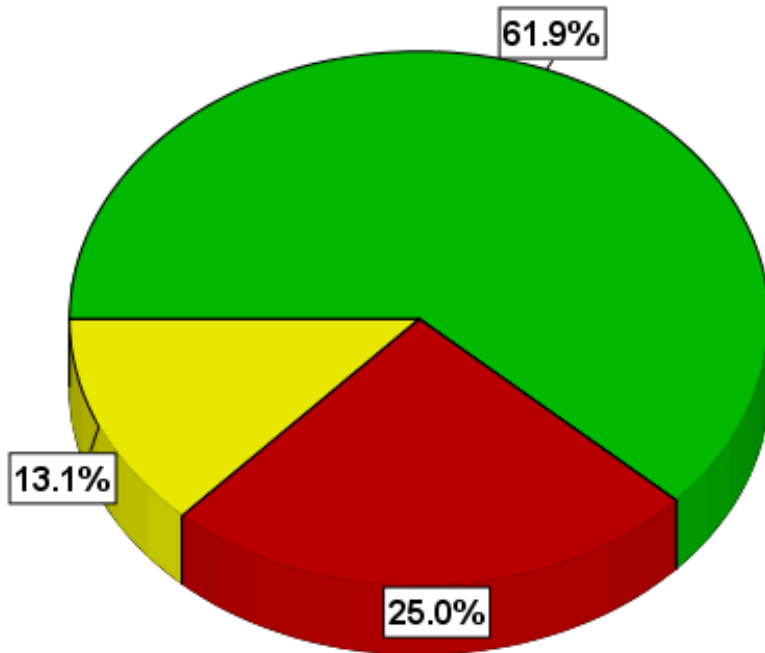
¿Sabe cuál es la fecha?

■ Sí
■ No



Con toda sinceridad ¿Qué tanto le interesa ir a votar para elegir a su próximo Diputados Federal?

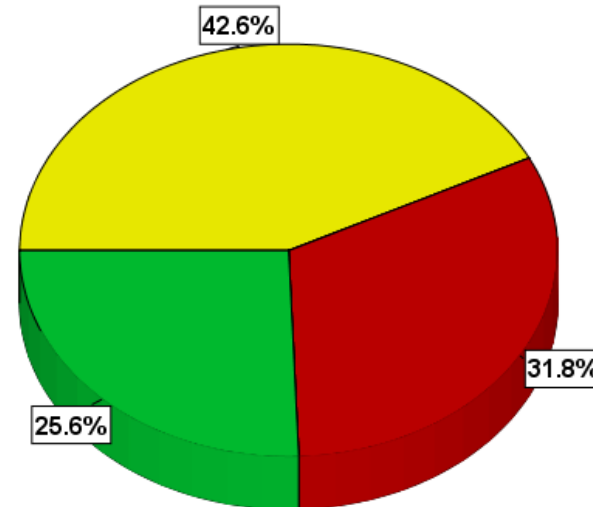
- Mucho
- Nada
- Poco



MAYO 2015

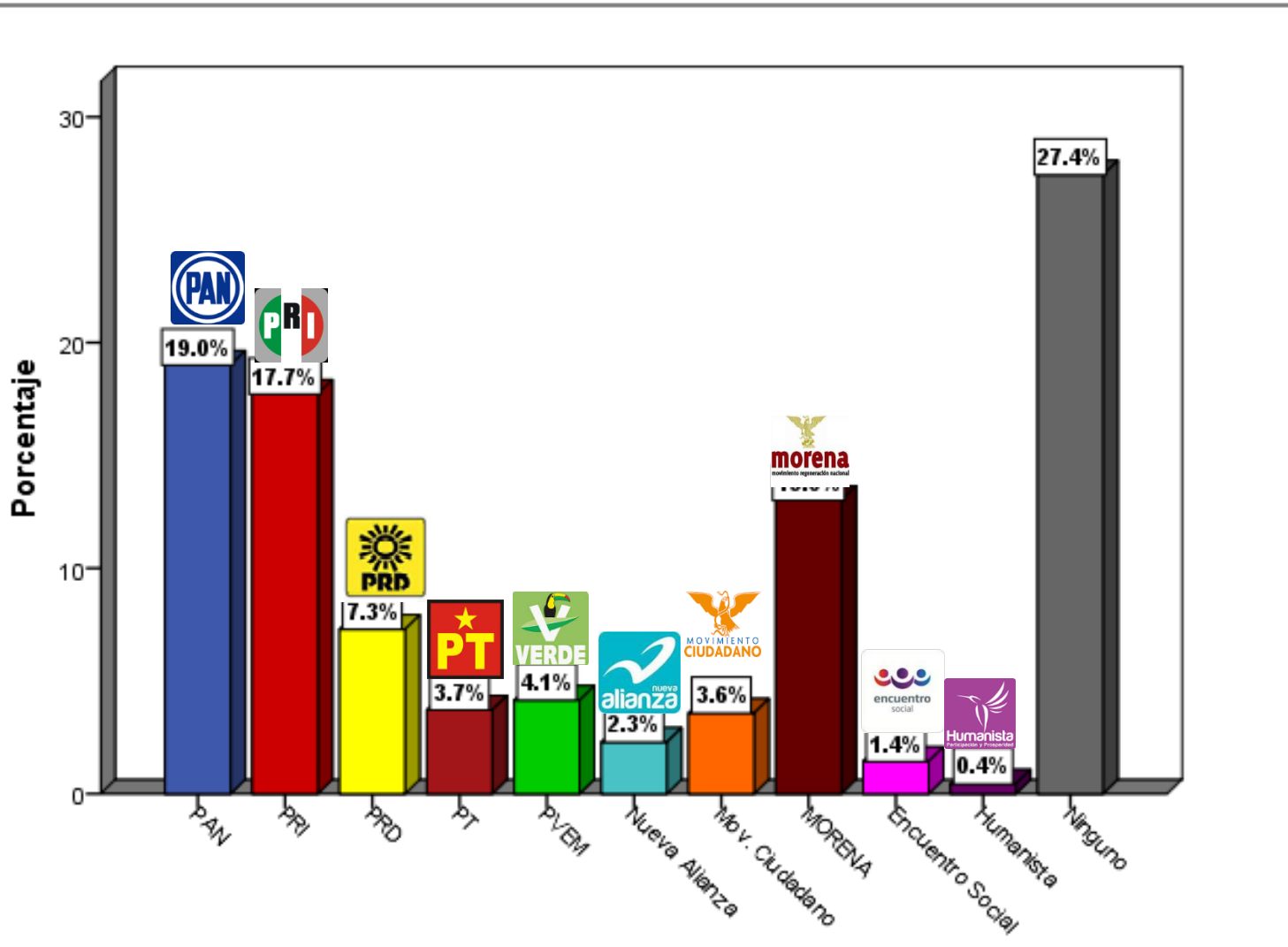
Con toda sinceridad ¿Qué tanto le interesa ir a votar para elegir a su próximo Diputado Federal?

- Poco
- Nada
- Mucho

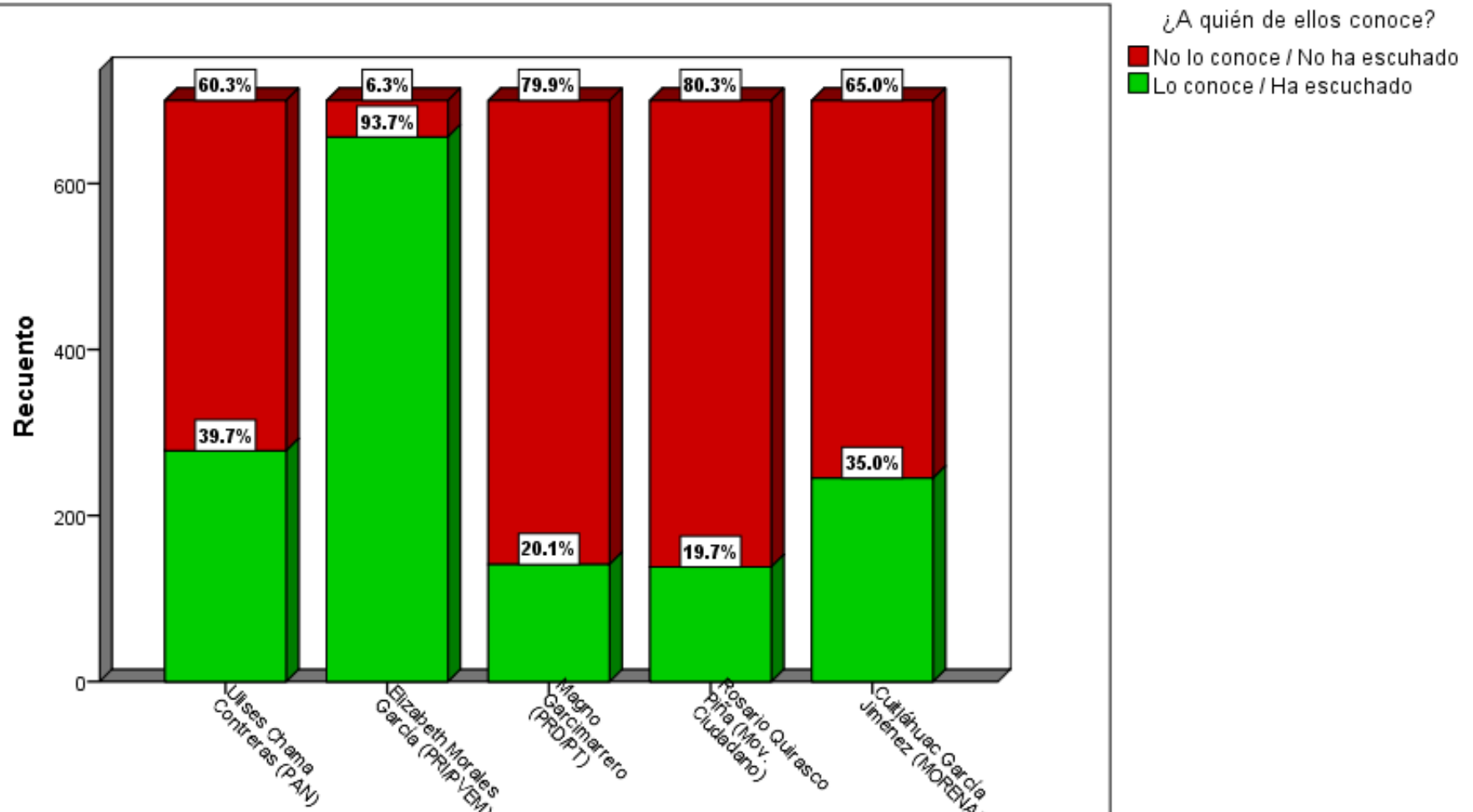


ABRIL 2015

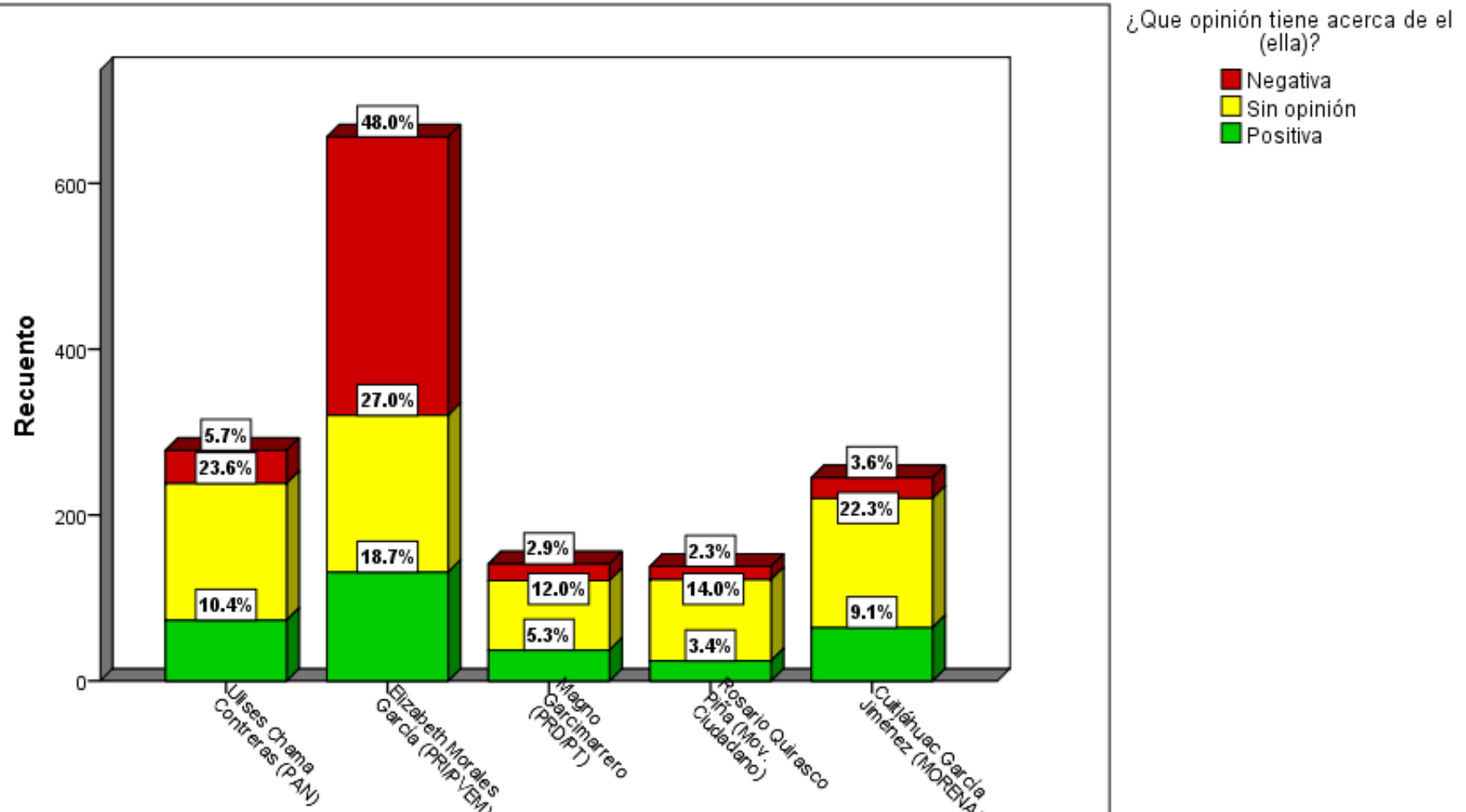
Y hablando de partidos políticos, de la siguiente lista ¿Con cuál simpatiza más?



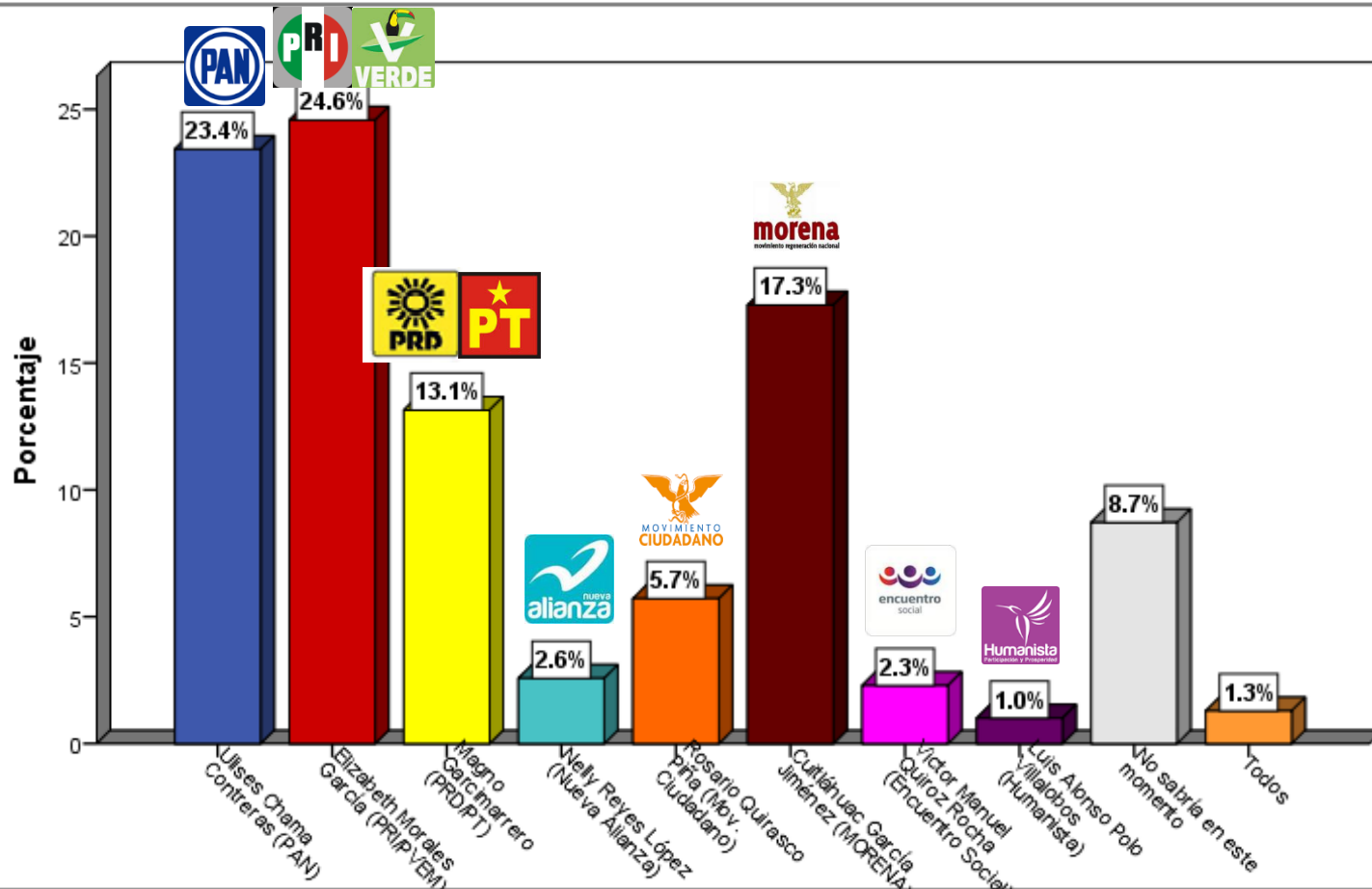
Candidatos a la Diputación Federal por este distrito



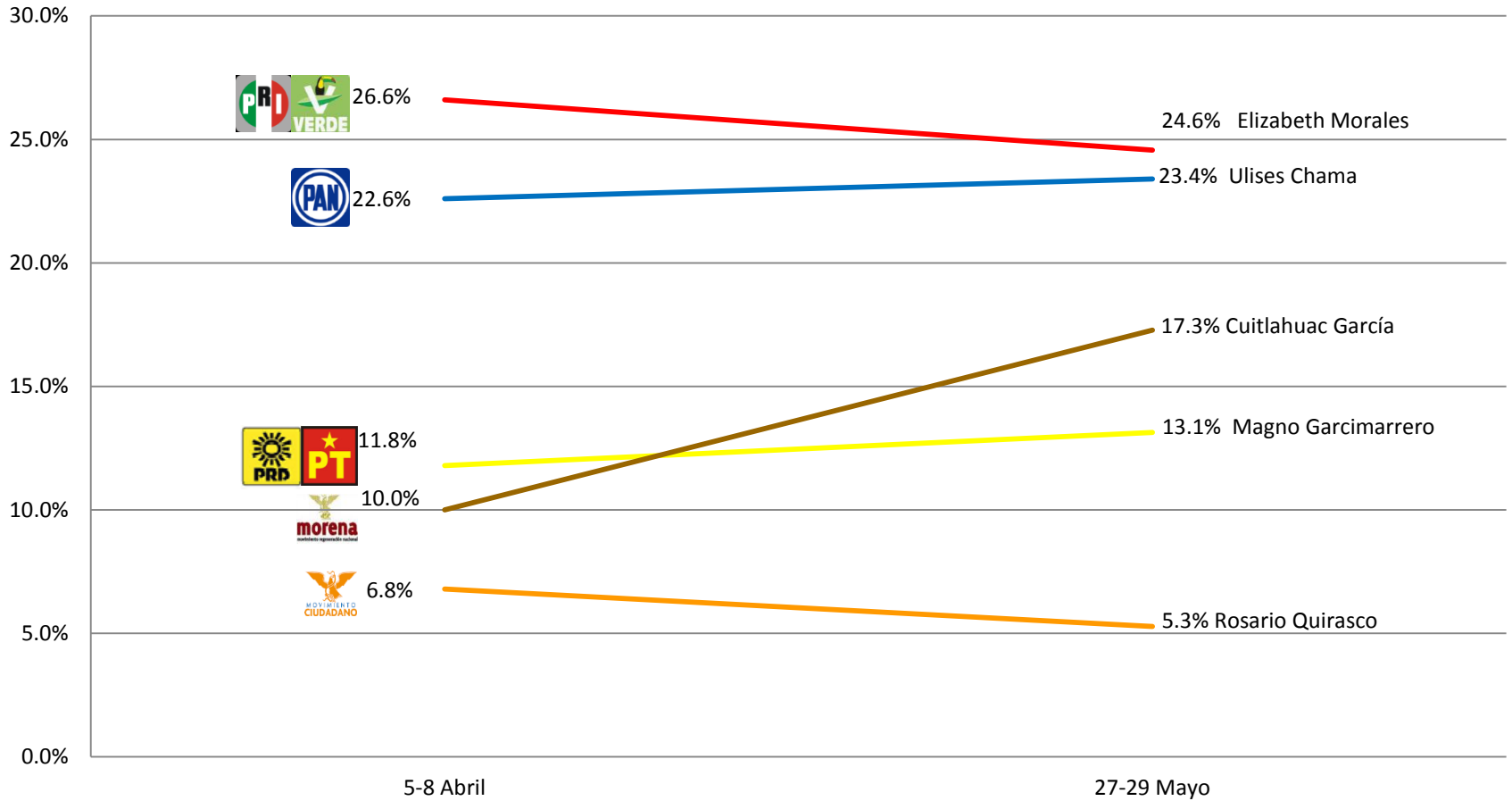
Candidatos a la Diputación Federal por este distrito



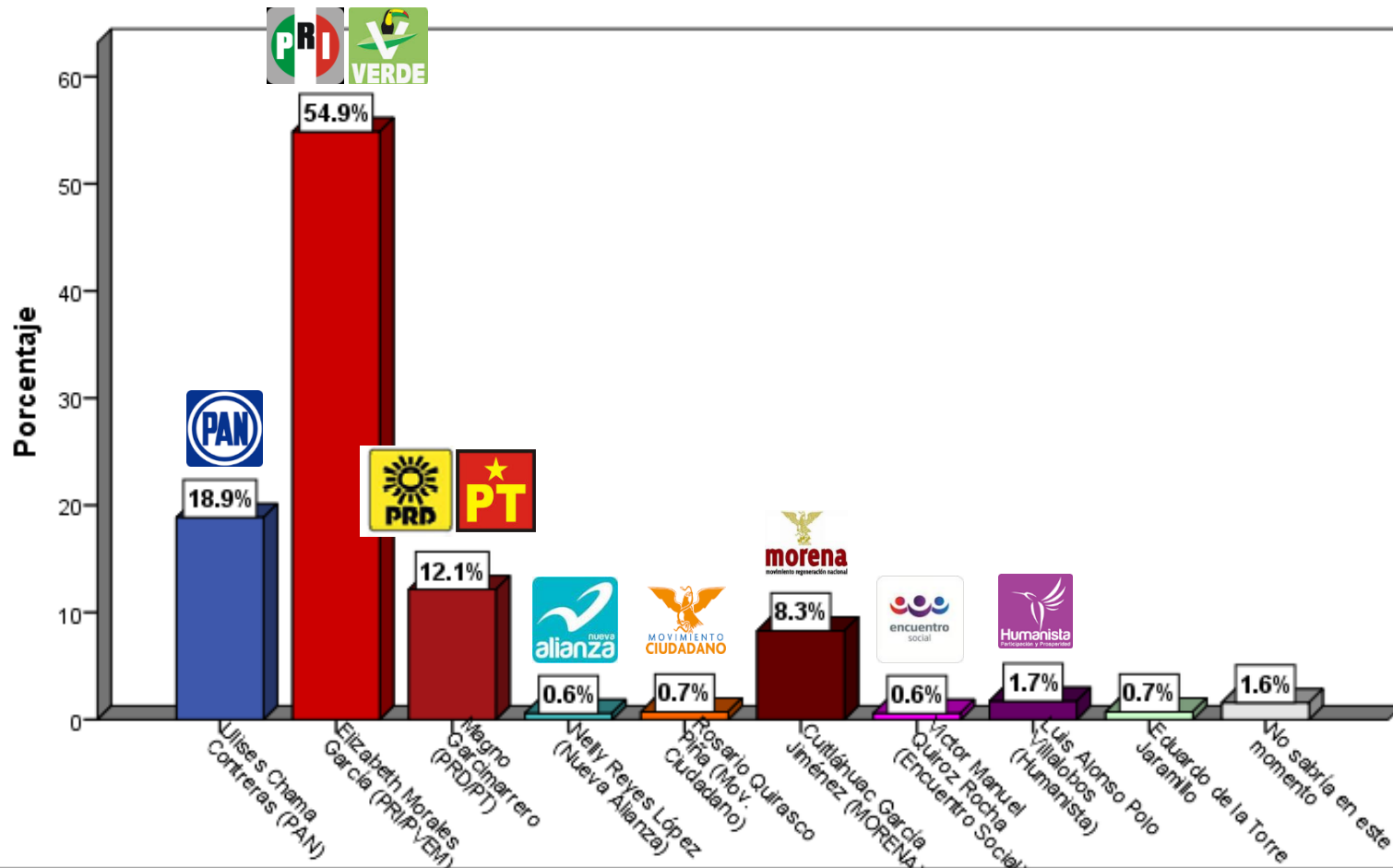
¿Por quién votaría de ellos(as)?



Si el día de hoy fueran las elecciones,
 ¿Porqué candidato o partido votaría?



¿Por cuál definitivamente NO votaría?



Independientemente de por quién votaría ¿Quién creé que gane la elección?

