

ESTUDIO ESTADÍSTICO

“POLÍTICO – ELECTORAL RUMBO A LAS ELECCIONES A

DIPUTADO FEDERAL 2015

EN EL DISTRITO XV CON CABECERA EN

ORIZABA, VERACRUZ.”

METODOLOGÍA Y DATOS GENERALES DEL ESTUDIO

1.- Objeto del estudio

Detectar las problemáticas principales, percepción ciudadana sobre la actuación de gobernantes, simpatías políticas, popularidad de precandidatos e intención de voto de los habitantes de los municipios incluidos en el Distrito federal electoral XV con cabecera en Orizaba, Ver. , rumbo a las próximas elecciones 2015 para la elección de diputados.

2.- Marco Muestral: Distrito Federal Electoral XV con cabecera en Orizaba, Veracruz.

3.- Diseño Muestral:

a) Población objetivo

Habitantes mayores de edad con credencial de elector vigente dentro del Distrito XV con cabecera en Orizaba, Veracruz.

b) Procedimiento de selección de unidades

Mediante el muestreo aleatorio sistemático con probabilidad proporcional al tamaño de la población. La selección de la manzana y de la vivienda corresponde a un proceso sistemático, mientras que la del entrevistado se hará mediante selección aleatoria estratificada por sexo, edad y clase socioeconómica, proporcionalmente al Censo del INEGI 2010

c) Método de muestreo

Muestreo aleatorio estratificado

d) Estratificación (se plantea en dos etapas)

- Por edad y sexo
- Por estratos socioeconómicos

Porcentajes de la estratificación de la muestra

Por sexo

- Hombres 50%
- Mujeres 50%

Por edades

- De 18 a 29 años 33%
- De 30 a 45 años 34%
- De 46 o más años 33%

Por estrato socioeconómico

- Clase alta 10%
- Clase media 40%
- Clase baja 50%

4.- Distribución de la muestra

La muestra se distribuyó en 12 municipio incluyendo la parte urbana como la rural

Núm.	MUNICIPIO	NUM. DE CUESTIONARIOS
1	Orizaba	310
2	Rio Blanco	110
3	Nogales	110
4	Coscomatepec	110
5	Mariano Escobedo	80
6	Ixhuatlancillo	50
7	Chocamán	50
8	La Perla	50
9	Maltrata	40
10	Calchualco	30
11	Alpatlahuac	30
12	Tomatlán	30
13	Aquila	0
	Totales	1000

5.- Tamaño de la muestra: 1000 cuestionarios

6.- Precisión y nivel de confianza

- Error de +- 3.1 %
- Nivel de confianza 95%

7.- Fecha del levantamiento:

- Del 15 al 20 de mayo del 2015

8.- Frecuencia y tratamiento de la no-respuesta: Se incluye en No sabe / no Contestó / Ninguno

9. Tasa de rechazo general a la entrevista. 21%

10. Trabajo de campo: Manzanas del distrito federal electoral XV

11.- Tipo de entrevista: Domiciliaria cara a cara

12.- Procedimiento de la estimación : La distribución de la muestra se realizó en proporción al listado nominal de acuerdo a los estratos de sexo y edad logrando con esto una mayor representatividad. La obtención de resultados se realizó bajo la frecuencia simple.

13. Procesamiento de la información muestra: Captura en Excel y gráficas en SPSS

14.- Responsable del Levantamiento: Ing. Luis Santoyo Domínguez

15.- Patrocinador del estudio: SOCIEDAD EDITORA ARRONIZ, S.A. DE C.V.

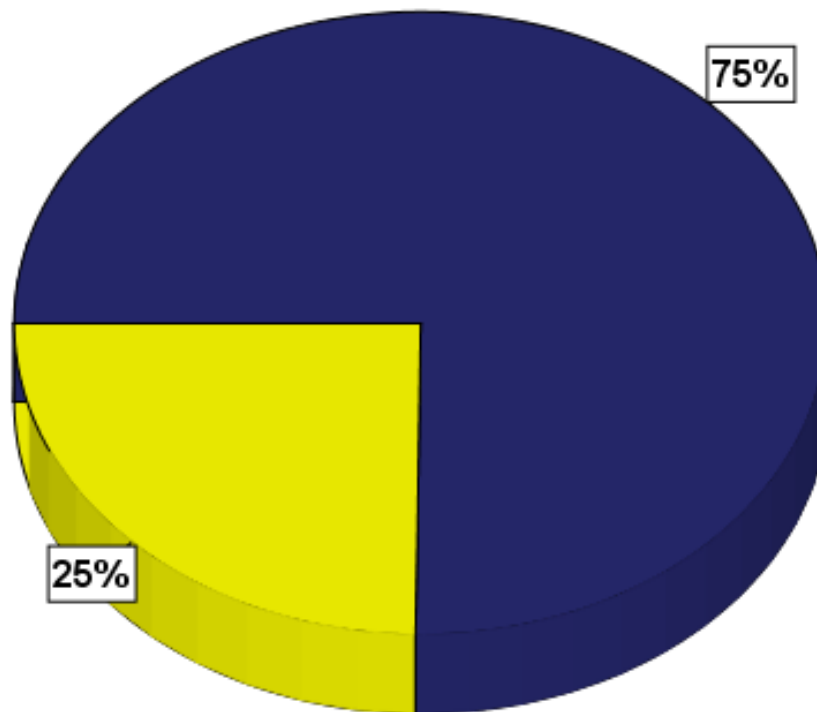
16.- Medio de publicación: Diario el Mundo de Orizaba

ANÁLISIS DISTRICTAL:

ORIZABA XV

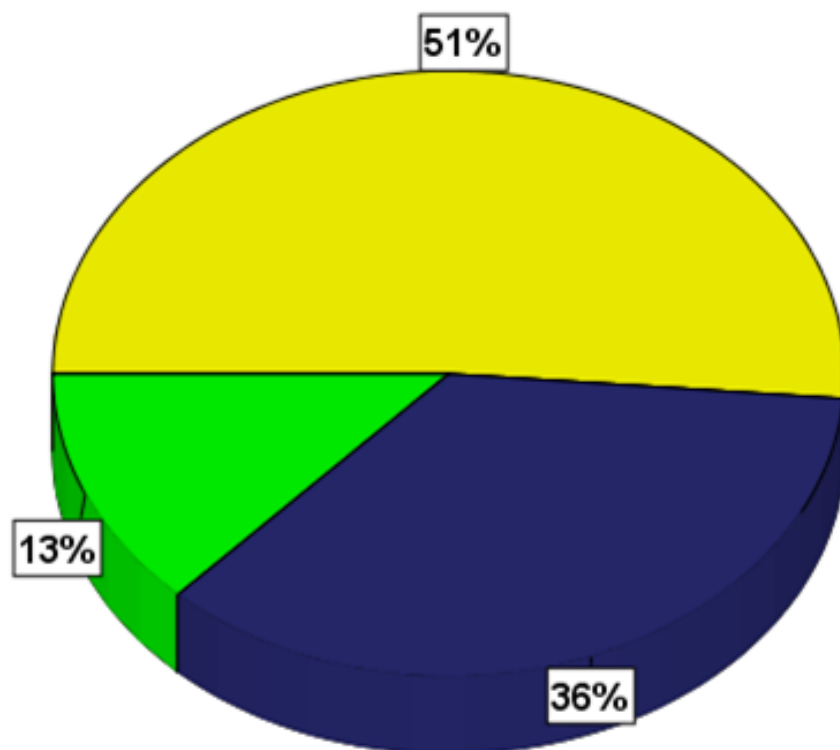
Sabe Usted ¿qué elecciones se llevaran a cabo este año?

■ Sí
■ No

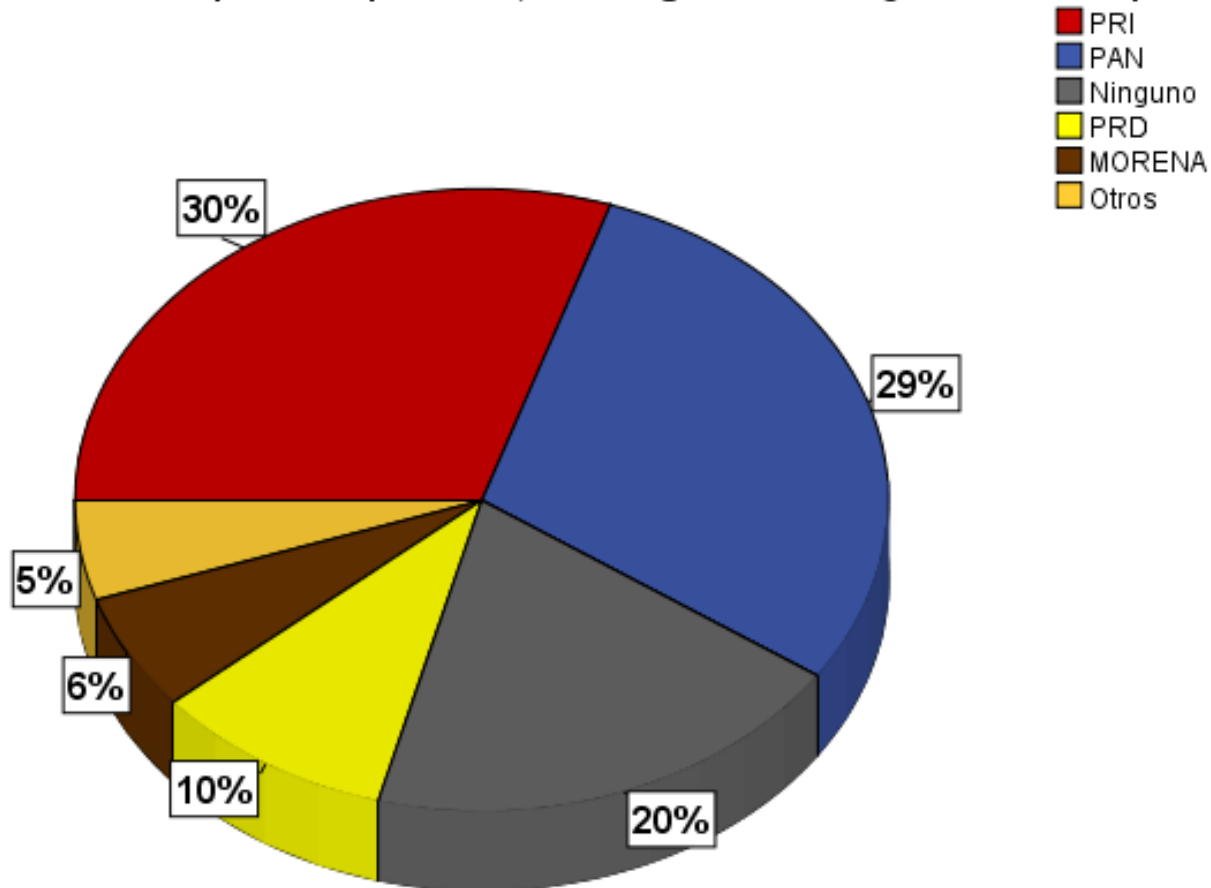


Con toda sinceridad ¿Qué tanto le interesa ir a votar para elegir al próximo
Diputado Federal?

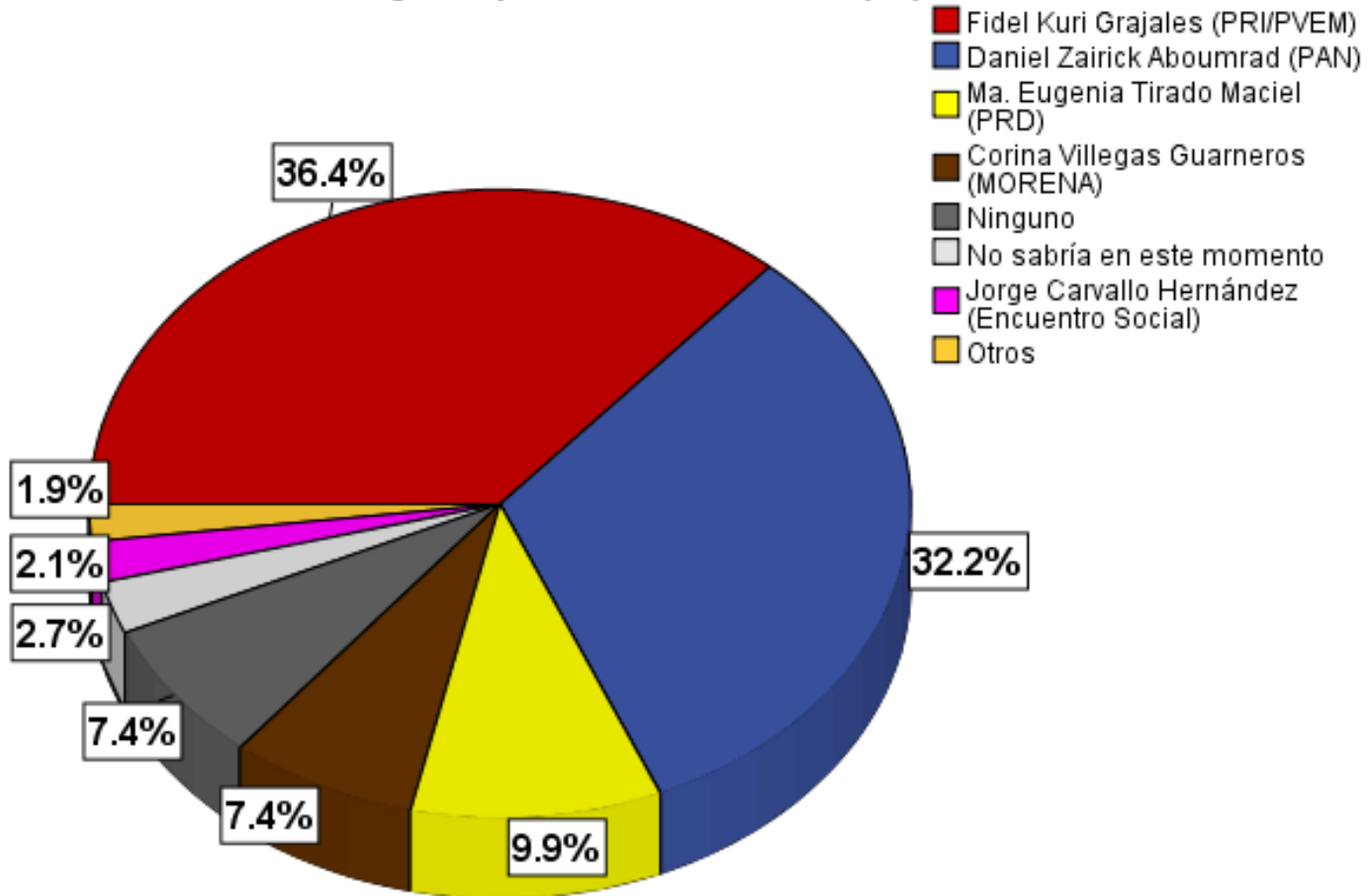
■ Poco
■ Mucho
■ Nada



Y hablando de partidos políticos, de la siguiente lista ¿Con cuál simpatiza más?

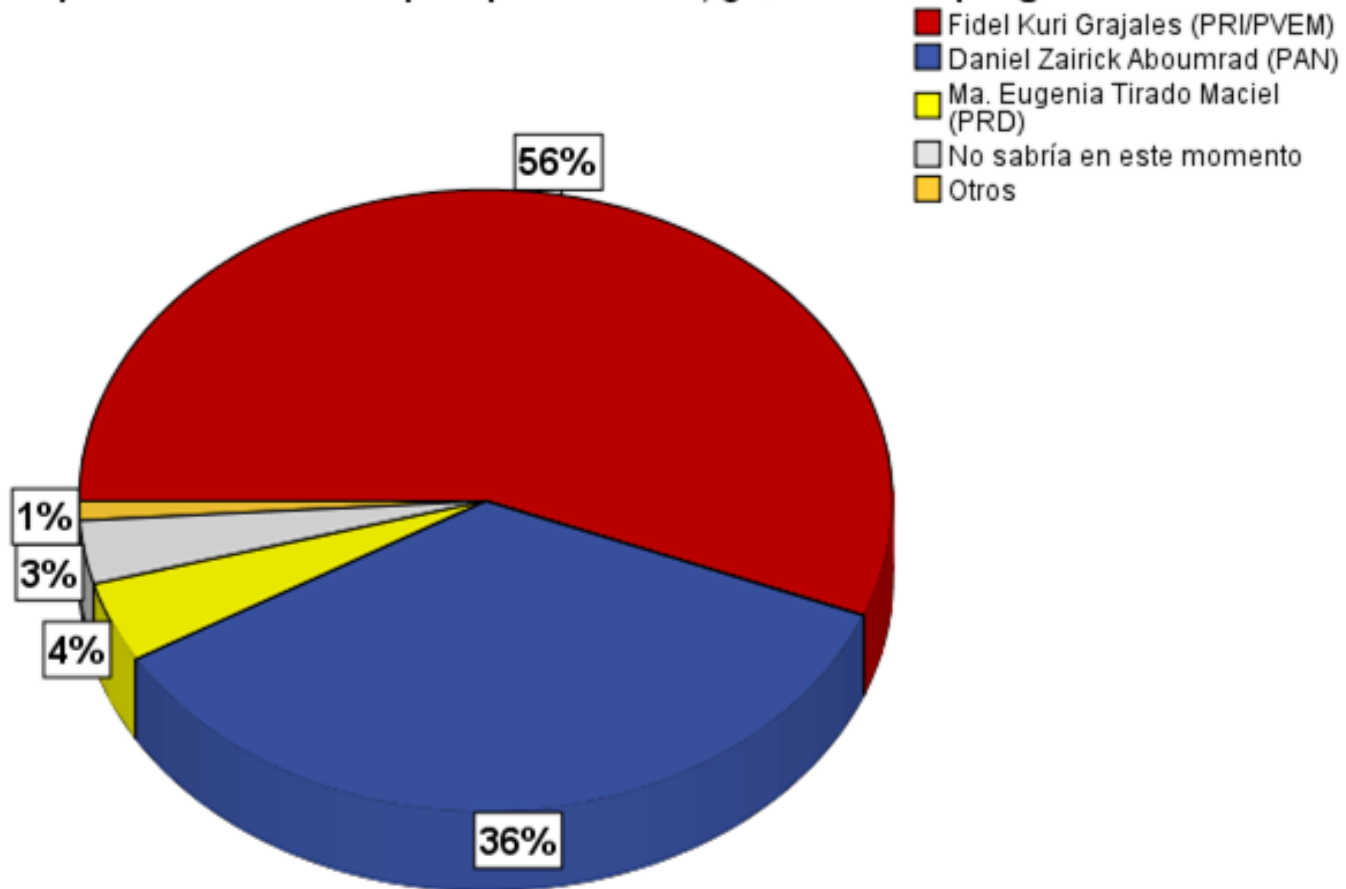


¿Por quién votaría de ellos(as)?



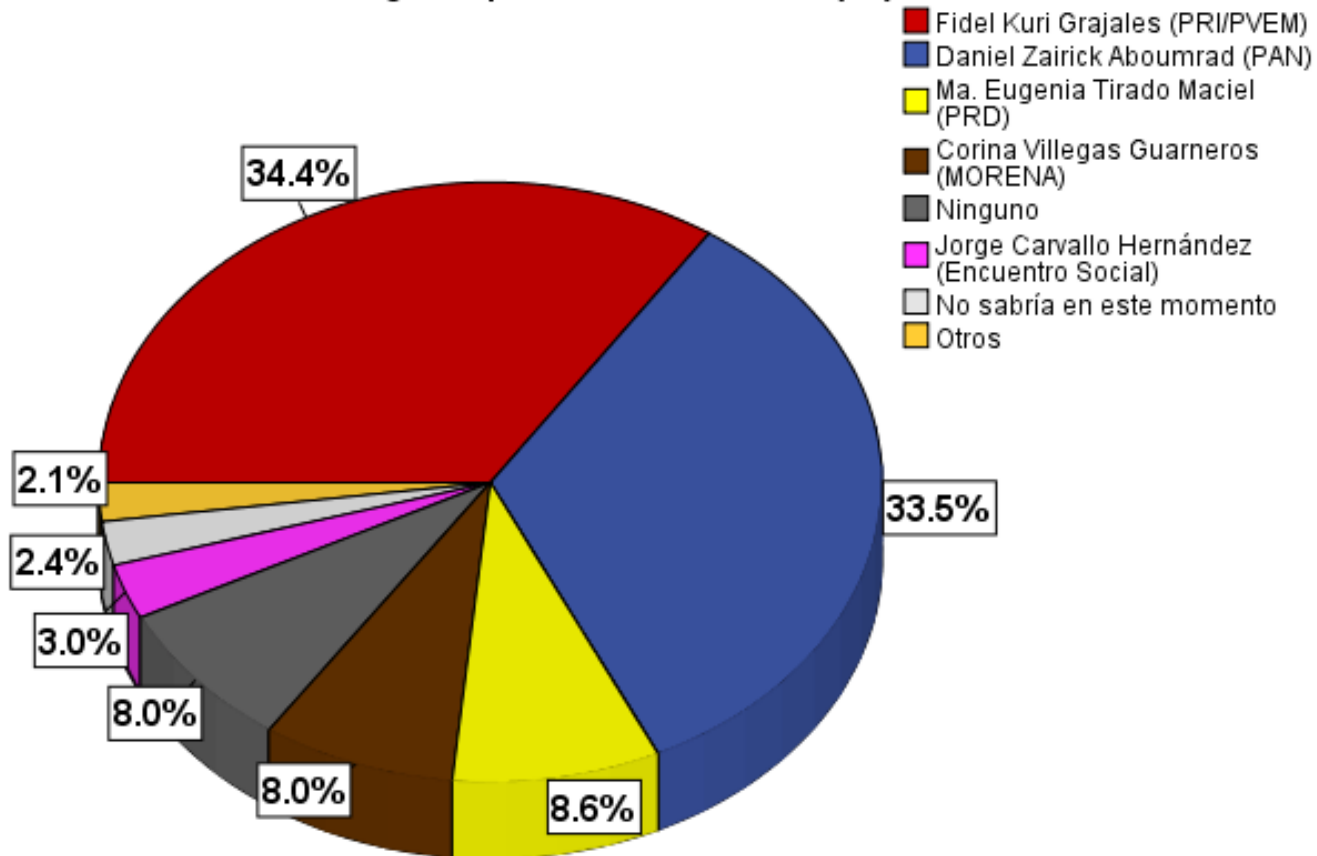
Nota: Se integra la intención del voto del partido(s) y el candidato

Independientemente de por quien votaría, ¿Quién cree que gane la elección?



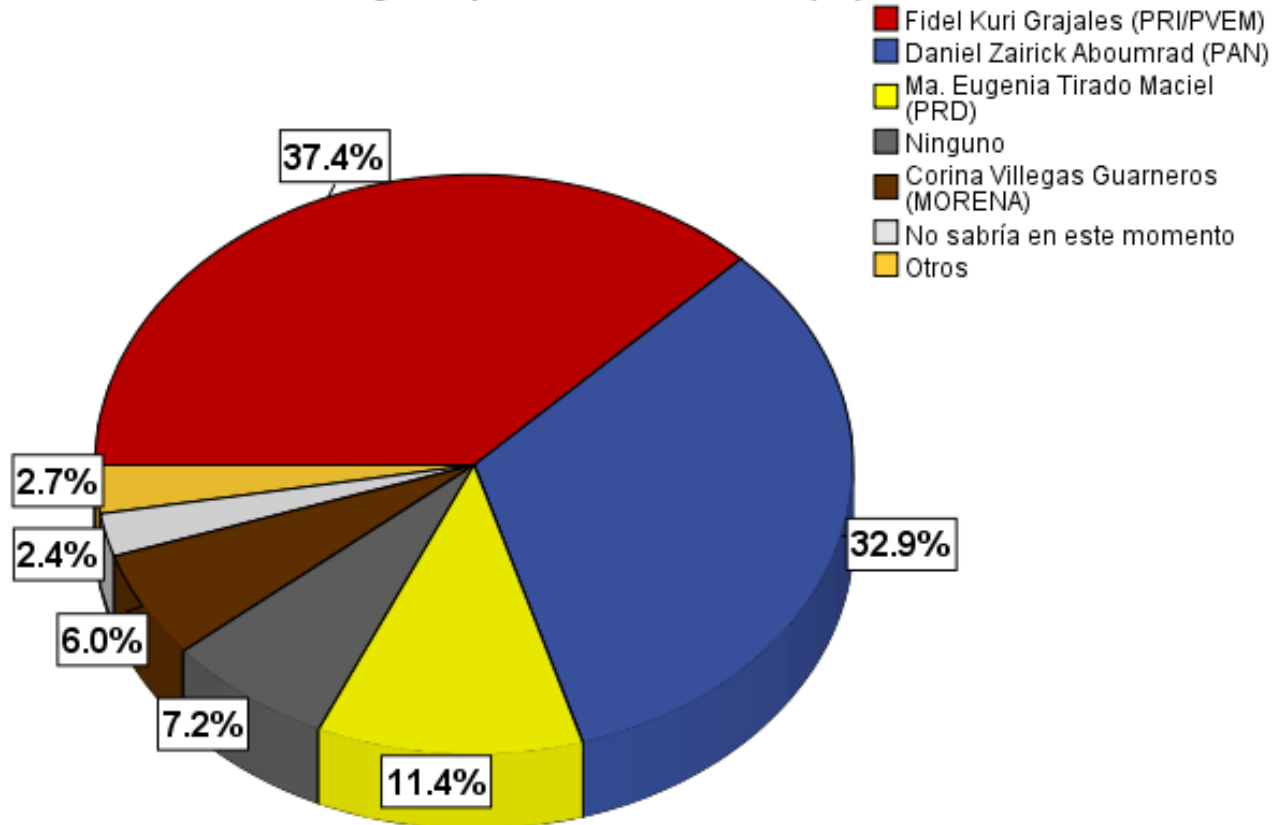
ANÁLISIS POR GRUPO DE EDAD

¿Por quién votaría de ellos(as)?



DE 30 A 45 AÑOS

¿Por quién votaría de ellos(as)?



¿Por quién votaría de ellos(as)?

