

**REFORMA**  
CORAZÓN DE MÉXICO

**EL NORTE**

**MURAL**  
EXPRESIÓN DE JALISCO

**metro**

# **INFORME DE GRUPO REFORMA, CUYA RAZÓN SOCIAL ES CONSORCIO INTERAMERICANO DE COMUNICACIÓN, S.A. DE C.V., DE LA ENCUESTA NACIONAL SOBRE PREFERENCIAS ELECTORALES REALIZADA DEL 19 AL 22 DE MARZO DE 2015 Y PUBLICADA EL 30 DE MARZO DEL MISMO AÑO.**

Este informe describe los criterios generales de carácter científico del estudio de acuerdo con lo dispuesto en el artículo 213, numeral 1, de la Ley General de Instituciones y Procedimientos Electorales, LGIPE y los cuales fueron emitidos por el Instituto Nacional Electoral (en lo sucesivo denominado de forma indistinta como INE), en su Acuerdo General CG220/2014, cumpliendo con los Lineamientos establecidos en dicho Acuerdo.

## **I. Objetivos del estudio**

La encuesta nacional publicada el 30 de marzo de 2015 se realizó con el fin de dar a conocer a los lectores de Grupo Reforma las preferencias electorales con miras a las elecciones para Diputados Federales del 7 de junio de 2015.

Los resultados de la encuesta fueron publicados en las páginas del diario REFORMA en la Ciudad de México, EL NORTE en Monterrey, y Mural en Guadalajara, y pueden ser reproducidos en los periódicos METRO en la Ciudad de México y METRO en Guadalajara. La publicación también se hace en versión electrónica en las páginas de Internet de Grupo Reforma: [www.reforma.com](http://www.reforma.com), [www.elnorte.com](http://www.elnorte.com), [www.mural.com](http://www.mural.com), <http://gruporeforma-blogs.com/encuestas/>

La encuesta también se pone a disposición de los diversos medios que están suscritos a la Agencia Reforma, en cuyo caso, la compra de esa información no implica su publicación, la cual es responsabilidad de cada medio.

## **II. Marco muestral**

Para la realización de la encuesta se utilizó como marco muestral el listado de las secciones electorales definidas por el Instituto Nacional Electoral. Se seleccionaron 80 secciones manteniendo la proporción urbana-rural, las cuales sirvieron como puntos de levantamiento y recopilación de la información por vía de entrevistas. En cada sección se realizaron 15 entrevistas a personas seleccionadas de acuerdo con la metodología descrita en la siguiente sección. Se entrevistó un total de 1,200 personas, las cuales solamente 1,062 dijeron contar con credencial para votar vigente. Los resultados del estudio se basan en esas 1,062 entrevistas.

## **III. Diseño muestral**

Se empleó un muestreo polietápico en el que se seleccionaron probabilísticamente secciones electorales. En cada sección se seleccionaron manzanas, y en cada manzana los hogares para la aplicación de la entrevista. En cada hogar se entrevistó a un adulto

residente aplicando en esta última etapa cuotas por sexo y edad. El diseño detallado de la muestra consiste de los siguientes elementos:

### **a) Definición de la población objetivo**

La población objetivo de la encuesta son los mexicanos adultos, a quienes se les preguntó si cuentan con credencial para votar vigente. Los resultados de la encuesta reflejan las preferencias de los entrevistados credencializados. La muestra utilizada en el estudio está diseñada para reflejar las características de esa población, en términos de su distribución geográfica, sociodemográfica (sexo y edad) y urbana-rural. “Los resultados reflejan las preferencias electorales y las opiniones de los encuestados al momento de realizar el estudio y son válidos sólo para esa población y fechas específicas.”

### **b) Procedimiento de selección de unidades**

La muestra fue seleccionada en múltiples etapas:

Para la primera etapa se seleccionaron 80 puntos de levantamiento correspondientes a las secciones electorales del INE previamente estratificadas por el criterio urbano-rural. Las secciones electorales se ordenaron de mayor a menor en cada estrato urbano y rural de acuerdo con el tamaño de su lista nominal de electores. Las 80 secciones electorales se eligieron de forma aleatoria sistemática. Cada sección tiene una probabilidad de selección proporcional a su tamaño dentro de cada estrato.

En una segunda etapa, utilizando la cartografía electoral del INE, se seleccionaron manzanas de manera probabilística. Cada manzana pertenece a la sección electoral correspondiente a la muestra.

En una tercera etapa se eligieron viviendas de manera aleatoria sistemática dentro de las manzanas previamente seleccionadas. Esta selección la hicieron los encuestadores aplicando un salto sistemático aleatorio a partir de un punto de inicio determinado en cada manzana.

En la cuarta y última etapa, una vez que un domicilio fue elegido para aplicar la entrevista, el encuestador seleccionó a la persona asegurándose de que en cada punto de levantamiento se cumpliera con una distribución por sexo y edad previamente definida de acuerdo con los datos del padrón electoral proporcionados por el Instituto Nacional Electoral. Esta selección por cuotas se empleó en la totalidad de los puntos de levantamiento.

En caso de que la vivienda fuera inaccesible o que la persona seleccionada en la muestra declinara la entrevista, la suspendiera o que no pudiera ser contactada, el encuestador sustituyó el hogar en el que no se realizó la entrevista con otro. La selección de hogares sustitutos se llevó a cabo de forma aleatoria sistemática. Cada entrevistador llevó el

registro correspondiente de hogares inaccesibles, no contactos y rechazos para calcular las tasas de respuesta, cooperación y rechazo del estudio.

### **c) Procedimiento de estimación**

Para la estimación de las preferencias electorales se formuló la siguiente pregunta: “Si hoy hubiera elecciones para Diputados Federales, ¿por cuál partido votaría usted?” Para esta pregunta se empleó la metodología de boleta secreta y urna, lo cual permite mantener la confidencialidad del voto. La boleta incluye los logotipos de los partidos políticos y contiene la leyenda “Encuesta REFORMA: No tiene validez oficial”. Al contestar la pregunta, el entrevistado deposita la boleta doblada en una urna o mochila que lleva cada encuestador. El orden de los partidos políticos reflejados en la boleta es el mismo que se establece en las boletas oficiales del INE, con base en la fecha de registro de cada partido político.

Los resultados publicados de la encuesta reflejan la estimación de voto efectivo (sin considerar la proporción de personas que no declaró preferencia, que dijo que no votaría, o bien, que anuló su voto). La publicación también muestra los porcentajes de esas opciones.

Con base en los lineamientos del INE, Grupo Reforma declaró de forma expresa en la publicación de la encuesta que “Estos resultados sólo tienen validez para expresar las preferencias electorales de los electores entrevistados en las fechas indicadas del estudio”.

### **d) Tamaño y forma de obtención de la muestra**

En total se realizaron 1,200 entrevistas personales, cara a cara, en la vivienda de las personas seleccionadas. El criterio de elegibilidad es que fueran adultos y vivieran en el domicilio seleccionado. También se preguntó si tienen credencial para votar vigente para propósitos de estimación de preferencias. Los resultados del estudio se basan en las respuestas de los 1,062 entrevistados que cuentan con credencial vigente.

### **e) Calidad de la estimación: confianza y error máximo implícito en la muestra seleccionada para cada distribución de preferencias o tendencias**

Con un nivel de confianza de 95 por ciento, la encuesta tiene un margen de error teórico de +/-3.0 por ciento para los 1,062 entrevistados con credencial para votar vigente.

### **f) Frecuencia y tratamiento de la no-respuesta, señalando los porcentajes de los indecisos, los que responden “no sé” y los que manifiestan que no piensan votar.**

En la encuesta, luego de darles la boleta secreta y plantear la pregunta de intención de voto, el 7 por ciento dijo que “no piensa votar” o “no votaría por ninguno”, 6 por ciento respondió “voto nulo” y 14 por ciento no contestó la pregunta o dejó la boleta en blanco, o

dijo “no sé”. En total, sumando esas opciones, el 27 por ciento de los entrevistados no declaró preferencia por alguno de los partidos políticos.

**g) Tasa de rechazo general a la entrevista, reportando por un lado el número de negativas a responder, o abandono del informante sobre el total de intentos o personas contactadas, y por otro lado, el número de contactos no exitosos sobre el total de intentos del estudio.**

La tasa de rechazo a la encuesta fue de 26 por ciento, considerando en el cálculo los siguientes elementos:

$$\text{Tasa de rechazo} = (R + S) / (E + NC + R + S).$$

En donde **R** significa “Rechazos de personas elegibles”, **S** significa “Suspensiones”, **E** significa “Entrevistas efectivas”, **NC** significa “No contacto” con personas elegibles seleccionadas pero ausentes.

En términos numéricos, 673 personas rechazaron la entrevista y 22 la suspendieron, de un total de 2 mil 696 intentos, que incluyen además de los rechazos y suspensiones, las entrevistas efectivas (1200) y los no contactos con personas elegibles seleccionadas pero que no encontraron en su domicilio al momento de la encuesta (801).

#### **IV. Método y fecha de recolección de información**

Se empleó un método de entrevistas realizadas personalmente, cara a cara, en la vivienda de cada entrevistado. Ninguna de las entrevistas se aplica en la calle ni en negocios o establecimientos, a menos de que éstos últimos coincidan con el domicilio de la persona seleccionada y ésta, a su vez, acceda a ser entrevistada en ese lugar. Es requisito para hacer la encuesta que la persona entrevistada viva en el domicilio seleccionado y que sea mayor de edad. Las fechas de realización del estudio son del 19 al 22 de marzo de 2015.

En el levantamiento participaron 56 encuestadores y 20 supervisores de campo, los cuales forman parte del personal del Departamento de Opinión Pública de Grupo Reforma. Para el estudio se capacitó a los encuestadores y a los supervisores para estandarizar las metodologías de selección del entrevistado y la aplicación del cuestionario.

#### **V. El cuestionario o instrumentos de captación utilizados para generar la información publicada.**

El cuestionario empleado para la encuesta nacional aborda diversos temas como la evaluación del gobierno federal, así como diversas opiniones sobre temas de interés público. En éste se incluye la pregunta de intención de voto para diputados federales realizada con el método de boleta secreta y urna. La pregunta planteada es: “Si hoy hubiera elecciones para Diputados Federales, ¿por cuál partido votaría usted?” En la boleta aparecen los nombres y logotipos de los diez partidos políticos registrados ante el INE.

En la publicación sobre preferencias electorales derivada de esta pregunta solamente se reportan los porcentajes efectivos obtenidos por cada partido político, y se ofrecen al calce los porcentajes de entrevistados que dijo “ninguno”, “voto nulo” y “no contestó”.

Además de la pregunta electoral, la publicación abordó los siguientes temas:

#### IMAGEN DE LOS PARTIDOS

¿Cuál es su opinión acerca de los siguientes partidos políticos..?

#### PUBLICIDAD ELECTORAL

¿A usted la publicidad de los partidos le sirve para decidir por quién votar, le sirve para decidir por quien no votar o no lo sirve para decidir su voto?

¿De cuáles partidos políticos ha visto usted más publicidad?

#### IMAGEN DEL INE

¿Considera usted que el Instituto Nacional Electoral es un organismo independiente que vela por los ciudadanos o que está controlado por los partidos políticos?

### **VI. Forma de procesamiento, estimadores e intervalos de confianza**

Los resultados de la encuesta sobre preferencia electoral se basan en las respuestas de 1,062 entrevistados con credencial para votar, de un total de 1,200 entrevistados. Los porcentajes se derivan del conteo directo de votos en las boletas y presentados en forma de porcentaje. Con un nivel de confianza de 95 por ciento, el margen de error para los 1,062 entrevistados con credencial para votar vigente es de +/- 3.0 por ciento.

### **VII. Denominación del software utilizado para el procesamiento**

La captura de la información recopilada se hizo a través del software Sistema de Encuestas versión 2.2.0 diseñado por el Departamento de Sistemas de Grupo Reforma. La interfase se diseñó para cumplir con la mayoría de los estándares de una aplicación de Windows. El análisis de los resultados de la encuesta y la obtención de los estimadores se hizo utilizando el Paquete Estadístico para las Ciencias Sociales, SPSS para Windows, versión 16.0.

### **VIII. Base de datos**

Se adjunta a este documento el Excel con la base de datos de la encuesta sobre preferencias electorales de Grupo Reforma publicada el 30 de marzo del mismo año.

### **IX. Principales resultados**

A continuación se incluyen los resultados de la encuesta sobre preferencias electorales y al final de este documento se adjunta la publicación tal cual apareció en su versión impresa de los interiores de los medios de Grupo Reforma. Estos resultados son porcentajes efectivos

sin considerar las respuestas “ninguno”, “voto nulo, y “no contestó”, que se ofrecen al calce de la publicación y del siguiente cuadro. Estos resultados son directos de la encuesta, no se utilizó ningún modelo de estimación de votantes probables, ni ninguna ponderación o parámetro diferente al de la encuesta directa.

Si hoy hubiera elecciones para Diputados Federales, ¿por cuál partido votaría usted? \*

	Dic %	Mar 15 %
PRI	30	32
PAN	25	22
PRD	13	14
MORENA	9	8
PVEM	11	7
Encuentro Social	0	4
Nueva Alianza	2	4
Movimiento Ciudadano	4	3
PT	3	2
Partido Humanista	3	2
Candidato Independiente	np	2

\*Porcentajes efectivos sin considerar un 21% de indefinidos (14% “no contestó” y 7 por ciento “no votaría por ninguno”) y 6% de anulistas. Se utilizó el método de boleta y urna para la pregunta de intención de voto.  
np: No se preguntó.

Si hoy hubiera elecciones para Diputados Federales, ¿por cuál partido votaría usted?

	Porcentaje bruto	Porcentaje efectivo
PRI	23	32
PAN	16	22
PRD	10	14
MORENA	6	8
PVEM	5	7
Encuentro Social	3	4
Nueva Alianza	3	4
Movimiento Ciudadano	2	3
PT	2	2
Partido Humanista	2	2
Candidato Independiente	1	2
No registrado	0	--
Anularía su voto	6	--
No contestó	14	--
Ninguno	7	--

Número total de entrevistados (con credencial para votar)	1,062	774
--	-------	-----

¿Cuál es su opinión acerca de los siguientes partidos políticos?

	Favorable	Desfavorable	Neutral	No sabe
	%	%	%	%
PRI	32	37	26	5
PAN	28	34	32	6
PVEM	24	36	29	11
PRD	22	38	31	9
MORENA	19	39	21	21
PT	15	42	28	15
Movimiento Ciudadano	16	36	23	25
Nueva Alianza	13	39	26	22
Encuentro Social	10	32	19	39
Partido Humanista	10	35	19	36

A usted, ¿la publicidad de los partidos..?

Le sirve para decidir por quién votar	31%
Le sirve para decidir por quien no votar	7
No le sirve para decidir su voto	59
No sabe	3

¿De cuáles partidos políticos ha visto usted más publicidad?

(Porcentaje de respuesta múltiple)

PRI	22
PAN	15
PRD	12
PVEM	8
MORENA	6
PT	3
Movimiento Ciudadano	2
Nueva Alianza	2
Partido Humanista	1
Encuentro Social	1
Ninguno	1
No sabe	27

¿Considera usted que el Instituto Nacional Electoral es un organismo...?

Independiente que vela por los ciudadanos	26%
Está controlado por los partidos políticos	65
No sabe	9



## **X. Autoría y financiamiento**

El costo, realización y publicación de la encuesta son responsabilidad de Grupo Reforma. La autoría, el diseño y realización de la encuesta están a cargo del Departamento de Opinión Pública de Grupo Reforma.

Denominación social: Consorcio Interamericano de Comunicación S.A. de C.V. Los documentos que acreditan su constitución y razón social se anexaron para cotejo y devolución en el informe previo de diciembre de 2014.

Dirección: Av. México Coyoacán No. 40, Col. Santa Cruz Atoyac, Del. Benito Juárez, México D.F, C.P. 03310, México. Teléfono: (55) 5628-7100. Correo electrónico: [opinion publica@reforma.com](mailto:opinion publica@reforma.com)

## **XI. Recursos económicos/ financieros aplicados**

Al contar el Grupo Reforma con su propio Departamento de Opinión Pública, los costos de realización y publicación del estudio son operativos. La erogación o costo total para este estudio asciende a la cantidad de \$285,910.00 (Doscientos ochenta y cinco mil novecientos diez pesos 00/100 M.N.) para propósitos de realización de entrevistas, transporte y viáticos. Dicha cantidad no considera el diseño del cuestionario, el diseño de la muestra, la capacitación a encuestadores, la supervisión, el proceso y captura de la información, y el análisis de la encuesta, lo cual es parte de los gastos operativos del diario.

## **XII. Experiencia profesional y formación académica**

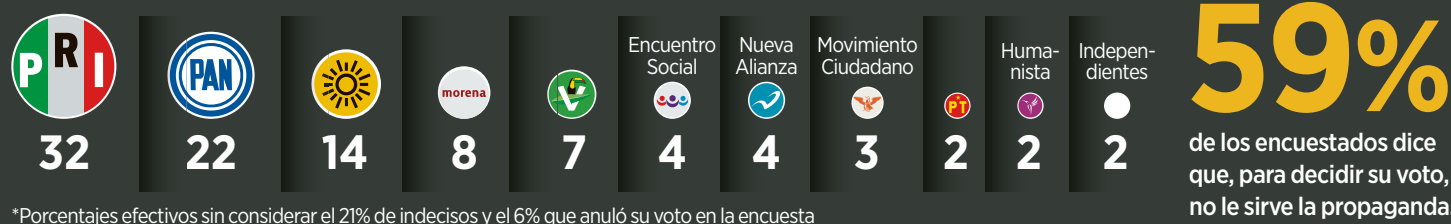
El periódico REFORMA ha contado con su propio Departamento de Investigación de Opinión Pública desde sus inicios en 1993. Desde entonces se han hecho cientos de encuestas electorales para publicación en el diario, cubriendo todos los procesos federales y la mayoría de las elecciones estatales, siendo el medio en México con mayor arraigo y tradición en encuestas tanto electorales como de diversas temáticas de opinión pública. Al no depender del financiamiento de terceros, las encuestas de Grupo Reforma son completamente independientes.

Las encuestas realizadas por el Departamento de Opinión Pública de REFORMA se apegan a los lineamientos y códigos de ética de organismos internacionales como la Asociación Mundial de Investigadores de Opinión Pública, WAPOR, por sus siglas en inglés. El diseño y análisis de la encuesta es interno al Departamanto y los realizan profesionales con grados académicos de licenciatura en áreas como la comunicación, periodismo, sociología y un doctorado en ciencia política. El responsable del Departamento de Opinión Pública es Jesús Alejandro Moreno Álvarez, de quién se anexó información curricular en el informe previo con fecha de 12 de diciembre del 2014.



## Arranca el PRI adelante

El 5 de abril inician oficialmente las campañas para los comicios del 7 de junio. Así están las preferencias de los ciudadanos al día de hoy. Si hoy hubiera elecciones para diputados federales, ¿por cuál partido votaría?\*



**59%**  
de los encuestados dice que, para decidir su voto, no le sirve la propaganda.

+ .com reforma.com/encuestadiputados

PÁGINA 4

LUNES 30 / MARZO / 2015 MÉXICO, D.F.

84 PÁGINAS, AÑO XXII NÚMERO 7,763 \$ 15.00

# REFORMA

C O R A Z Ó N D E M É X I C O



## LA REALEZA DE LA MÚSICA

La Reina del Pop, Madonna, y la actual princesa, Taylor Swift, hicieron dueto en los iHeartRadio Music Awards. Swift fue la ganadora de la noche con 3 premios. **GENTE**

## Sacan jugo a parquímetros Roma, Madrid...no el DF

REFORMA / STAFF

Los gobiernos de Roma, Madrid y Sao Paulo obtienen mejores dividendos por la operación de parquímetros que la Ciudad de México.

En el Distrito Federal, las cuatro empresas que manejan los aparatos entregan sólo 30 por ciento de sus ganancias a las arcas públicas.

En contraste, en Roma y Sao Paulo, las compañías que operan los medidores están vinculadas a la Alcaldía mediante un esquema público-privado.

Ello les permite a los gobiernos locales administrar el 100 por ciento de los ingresos.

En el caso de la capital italiana, el año pasado, la recaudación fue equivalente a 567 millones de pesos.

En tanto, en el Distrito Federal, de los 243 millones de pesos que ingresaron en 2014 al sistema ecoParq por 15 polígonos en funcionamiento, sólo 73 millones fueron a las arcas del Gobierno capitalino como contraprestación.

Madrid, en tanto, sostiene contratos con dos empresas a las que les paga por el servicio, pero toda la recaudación es para la Alcaldía.

En la capital española, el año pasado, la ganancia neta que obtuvo fue equivalente a 360 millones de pesos.



## DA PELEA VETTEL

El alemán Sebastian Vettel cortó una racha de ocho victorias de Mercedes y obtuvo su primer triunfo con Ferrari en el Gran Premio de Malasia de la F1.

+ .com reforma.com/gpmalasia

## En boca cerrada...

Conoce los problemas más comunes que se generan en la cavidad bucal, como caries, gingivitis y periodontitis. Te damos una guía para llevar una correcta higiene.

+ .com reforma.com/males

Esconden restaurantes y hoteles a los que van

# Ocultan el Trife hasta comidas

Arguyen Magistrados que comprometería su seguridad revelar esos datos

JOSÉ DAVID ESTRADA

Los Magistrados del Trife ocultan hasta lo que comen.

Los nombres, ubicaciones y montos de los gastos de los restaurantes a los que van y los hoteles donde se hospedan fueron clasificados como reservados durante 10 años por los juzgadores de la Sala Superior del Tribunal Electoral del Poder Judicial de la Federación.

El argumento es que darlos a conocer comprometería su seguridad.

En mayo de 2014, un solicitante pidió vía Infomex a los siete Magistrados copia de las facturas o comprobantes de viáticos, gastos de representación o comisiones oficiales expedidos al Trife desde que tomó posesión cada uno de ellos.

Empero, aunque ofreció entregar 4 mil 694 copias simples, la Sala Superior ordenó reservar esos documentos.

“Se clasifica como reservada por un periodo de diez años la

denominación y el domicilio de los establecimientos que emiten las facturas de consumo de alimentos y de hospedaje”, indica el tercer resolutivo del acuerdo respectivo del Comité de Transparencia del Tribunal.

“Ya que dicha información, revelaría circunstancias de modo, tiempo y lugar que pudieran comprometer la seguridad de los servidores públicos”.

Esta clasificación fue decretada primero por el Comité de Transparencia.

Luego de que el solicitante recurrió esta decisión, fueron los mismos Magistrados quienes confirmaron la reserva.

La resolución se tomó en una votación de seis sufragios contra uno del Magistrado Flavio Galván, quien argumentó que la decisión de confirmar la reserva no les correspondía a ellos, sino al Instituto Federal de Acceso a la Información.

“Es mi convicción que corresponde ahora al IFAI conocer y resolver el recurso de revisión al rubro indicado”, señaló Galván en su voto particular.

La información ofrecida por la Sala Superior del Tribunal al ciudadano indica que de los gastos correspondientes al

## También han reservado...

- Expedientes relativos a la gestión bancaria y cuentas a nombre del Trife
- Marcas y modelos de vehículos asignados a funcionarios electorales
- Servicios de mantenimiento preventivos y correctivos de vehículos
- Descripción de obras y trabajos de conservación en instalaciones del Tribunal

Fuente: Índices de Información Reservada del Trife al 31 de diciembre de 2014

Magistrado Manuel González Oropeza se entregarían mil 354 fojas; de José Alejandro Luna Ramos, 830; de Salvador Nava, 773; de María del Carmen Alanís, 635; de Esteban Penagos, 570; de Flavio Galván, 297; y de Constancio Carrasco, 235.

Todos los Magistrados de la Sala Superior entraron en funciones en noviembre de 2006, salvo Luna Ramos, quien lo hizo en abril de 2005.

## VENTANAS ARQUEOLÓGICAS ¿O DE HELECHOS?



Las ventanas de piso ubicadas frente a la Catedral Metropolitana, a través de las cuales deberían observarse vestigios coloniales, sólo permiten ver plantas y humedad. **PÁGINA 14**

## A cuatro años del tsunami

En Sendai, Japón, la mayoría de la gente ha sido reubicada, los escombros fueron reciclados e iniciaron mecanismos ante maremotos como el de 2011. **PÁGINA 13**



## Congela Senado reforma para aerocontroladores

CLAUDIA GUERRERO

Desde 2009, el Senado tiene congelada una reforma con la que se busca dar mejores condiciones laborales a los controladores de tráfico aéreo ante la presión y el estrés que enfrentan en sus actividades.

Ayer, REFORMA reveló que la seguridad de la aviación está en riesgo a causa de la fatiga de estos encargados de guiar las aeronaves, quienes laboran hasta 14 horas diarias debido a la falta de personal.

En la iniciativa, impulsada por legisladores del PRI, se advierte que, con el paso del tiempo, los controladores ven disminuidas sus capacidades y reflejos para la toma de decisiones de alto riesgo.

“Pueden llegar a comprometer las operaciones a su man-

do”, refiere el proyecto.

Los senadores argumentan en el documento que el Estado mexicano debe crear incentivos para su retiro laboral anticipado, por lo que solicitaban una reforma a la Ley del ISSSTE que les permitiera la jubilación tras 28 años de servicio.

La reforma fue turnada a las comisiones, pero jamás fue discutida o dictaminada.

Ayer, el senador panista Javier Lozano, presidente de la Comisión de Comunicaciones, exigió al Gobierno federal establecer como prioridad presupuestal la apertura de más plazas, contrataciones e incremento salarial y de prestaciones para los controladores.

## Hunde Pemex negocio de plataformas

KARINA SUÁREZ Y ALEJANDRA LÓPEZ

En México, el negocio de las plataformas petroleras marinas se está hundiendo.

Esto, debido a que las empresas que firmaron contratos con Pemex en los últimos años para proveer estos equipos son obligadas a renegociarlos con reducciones de hasta 30 por ciento en sus tarifas.

Tras el recorte de 62 mil millones de pesos a Pemex por la caída en ingresos petroleros, firmas como Grupo México, Oro Negro, Grupo R y Co-

temar están siendo llamadas por la petrolera para renegociar los términos originales de sus contratos.

Incluso algunos equipos que estaban en construcción no tendrán contratos.

El efecto será que los nuevos proyectos de producción tendrán que esperar, por lo que habrá una disminución de 212 mil barriles diarios en la meta de producción, tal y como lo anunció Pemex, advirtieron especialistas.

Grupo México, una de las afectadas, dijo a inversionistas que espera una reducción de

entre 10 y 15 por ciento en las tarifas diarias para sus plataformas Chihuahua y Zacatecas.

En tanto, la compañía Oro Negro verá reducidas entre 25 y 30 por ciento sus tarifas diarias a las que le contrata a Pemex sus plataformas, aseguró una fuente relacionada con la empresa proveedora.

“Oro Negro también tiene 4 autoelevables que vienen en camino y no tienen contrato”, advirtió Luis Miguel Labardini, socio de Marcos y Asociados.

Consultado al respecto, Petróleos Mexicanos declinó hacer comentarios.

## Y con el agua al cuello

Endeudamiento de empresas proveedoras de plataformas marinas: (Millones de pesos)

Grupo R	\$18,194
Oro Negro	13,909
Perforadora Latina	6,433
Cotemar	2,627

Fuente: Bloomberg

610972000016



ENCUESTA REFORMA Elecciones 2015

# Inicia PRI adelante, bajan PAN y Verde

Morena y PVEM pelean cuarto lugar; Encuentro Social salta a 4 por ciento

ALEJANDRO MORENO

El PRI lidera las preferencias del electorado rumbo a los comicios para diputados federales del 7 de junio, con 32 por ciento de la intención de voto. Le siguen el PAN y el PRD con 22 y 14 por ciento, respectivamente.

El cuarto lugar lo disputan MORENA y el Partido Verde, que obtienen 8 y 7 por ciento.

Así lo revela la encuesta nacional de Grupo Reforma, realizada a mil 62 adultos con credencial para votar vigente.

Según el estudio, el partido Encuentro Social pasó de 0 a 4 por ciento en los últimos 4 meses, y se ubica, junto con Nueva Alianza, como la sexta fuerza política nacional.

Movimiento Ciudadano tiene 3 por ciento, mientras que el PT y el Partido Humanista obtienen 2 por ciento cada uno.

Estos son porcentajes de votación efectiva sin considerar al 21 por ciento de entrevistados que no revelaron alguna preferencia y 6 por ciento que anulaban su voto en la encuesta.

Según el sondeo, casi la totalidad del electorado dice conocer al PRI, el partido del Presidente Peña, el cual cuenta con un 32 por ciento de opiniones favorables y 37 por ciento desfavorables.

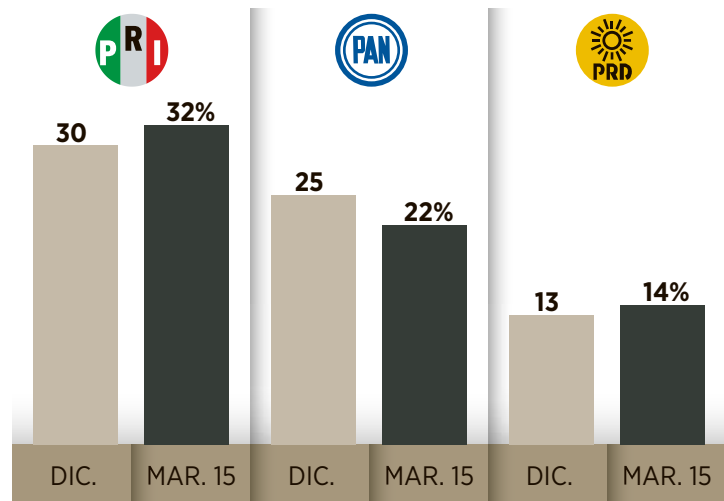
Al preguntar de qué partido han visto más publicidad, 22 por ciento mencionó precisamente al tricolor, por arriba de quienes señalan al PAN, al PRD o al Partido Verde.

Según el 31% de los consultados, la publicidad de los partidos sí le sirve para decidir por quién votar, el 7 por ciento dijo que le es útil para decidir por quién no votar y el 59 por ciento afirmó que la publicidad no le sirve para tomar su decisión de voto.

El estudio revela cómo es percibido el Instituto Nacional Electoral: 26 por ciento cree que es un organismo independiente que vela por los ciudadanos, mientras que 65 por ciento afirma que el INE está controlado por los partidos políticos.

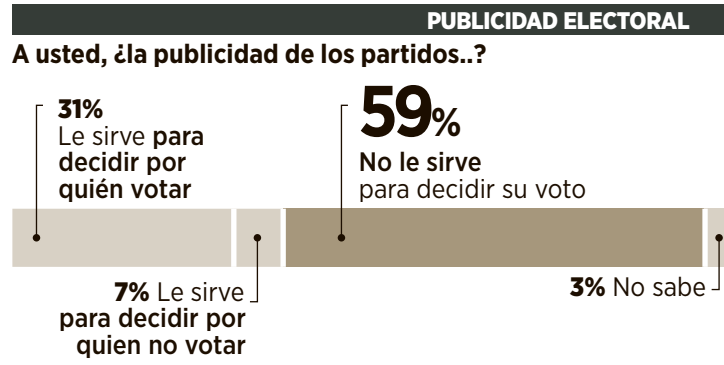
La encuesta indica que el 41 por ciento de los electores confía mucho o algo en el INE, y 55 por ciento confía poco o nada en dicho organismo.

Si hoy hubiera elecciones para Diputados Federales, ¿por cuál partido votaría usted? \*



	DIC %	MAR 15 %
MORENA	9	8
PVEM	11	7
Encuentro Social	0	4
Nueva Alianza	2	4
Movimiento Ciudadano	4	3
PT	3	2
Partido Humanista	3	2
Candidato Independiente	np	2

\*Porcentajes efectivos sin considerar un 21% de indecisos (14% "no contestó" y 7 por ciento "no votaría por ninguno") y 6% de anulistas. Se utilizó el método de boleta y urna para la pregunta de intención de voto. np No se preguntó



METODOLOGÍA: encuesta nacional en vivienda realizada del 19 al 22 de marzo de 2015 a mil 62 mexicanos adultos con credencial para votar vigente. Se empleó un muestreo probabilístico en múltiples etapas con base en el listado de secciones electorales del INE en 80 puntos del País. Las entrevistas se realizaron cara a cara y se utilizó el método de boleta secreta y urna para preguntar la intención de voto. El margen de error es de +/-3.0% con un nivel de confianza de 95%. La tasa

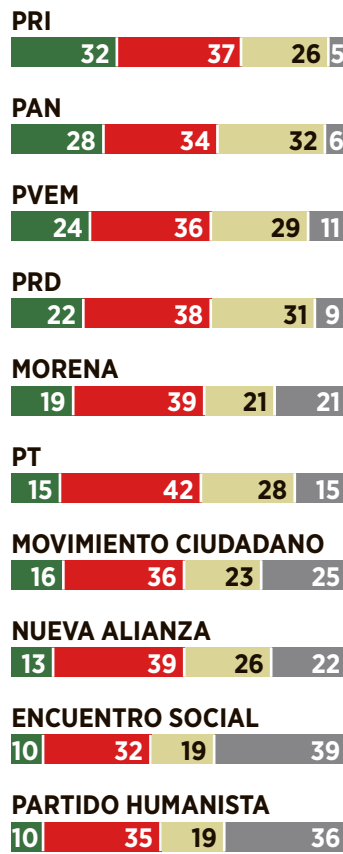
de rechazo fue de 26 por ciento (673 personas que declinaron participar en la encuesta y 22 que suspendieron la entrevista, de un total de 2 mil 696 contactos). Encuesta patrocinada y realizada por Grupo Reforma. Comentarios: opinion publica@reformacom

LINEAMIENTOS INE: "Estos resultados sólo tienen validez para expresar las preferencias electorales de los entrevistados en las fechas indicadas del estudio."

IMAGEN DE PARTIDOS

¿Cuál es su opinión acerca de los siguientes partidos políticos? (Porcentaje)

Favorable Neutral Desfavorable No sabe



PUBLICIDAD ELECTORAL

A usted, ¿la publicidad de los partidos..?

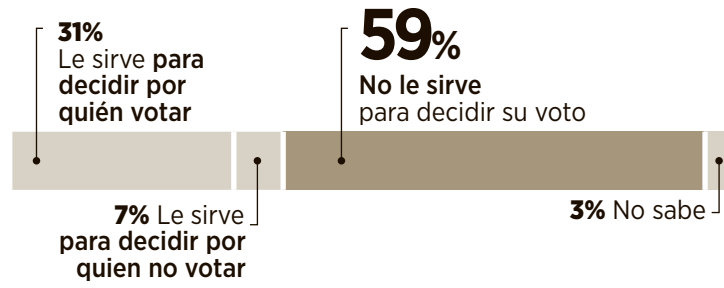



IMAGEN DEL INE

¿Considera usted que el Instituto Nacional Electoral es un organismo...?



METODOLOGÍA: encuesta nacional en vivienda realizada del 19 al 22 de marzo de 2015 a mil 62 mexicanos adultos con credencial para votar vigente. Se empleó un muestreo probabilístico en múltiples etapas con base en el listado de secciones electorales del INE en 80 puntos del País. Las entrevistas se realizaron cara a cara y se utilizó el método de boleta secreta y urna para preguntar la intención de voto. El margen de error es de +/-3.0% con un nivel de confianza de 95%. La tasa

de rechazo fue de 26 por ciento (673 personas que declinaron participar en la encuesta y 22 que suspendieron la entrevista, de un total de 2 mil 696 contactos). Encuesta patrocinada y realizada por Grupo Reforma. Comentarios: opinion publica@reformacom

LINEAMIENTOS INE: "Estos resultados sólo tienen validez para expresar las preferencias electorales de los entrevistados en las fechas indicadas del estudio."

CARTAS A REFORMA

Las medallas del Presidente

Aunque Enrique Peña se quiera pasar de modesto y afirme que no trabaja para colocarse medallitas y tener logros personales, muchos quisiéramos premiarlo cuando se cumplan de manera constatable las promesas que hizo cuando buscaba el voto para la Presidencia.

Cuando, en el desempeño de cualquier actividad remunerada, se alcanzan los objetivos planeados, es válida la recompensa. Si el Mandatario consiguiera cumplir su plan de trabajo —para lo cual percibe un sueldo—, con gusto se le otorgarán las insignias por sus logros. Queremos que sea ambicioso por alcanzarlos y que se cuegue no una, sino muchas medallas.

Ha dicho que no todo depende del Gobierno, pero sabe que, en gran medida, sí. Los mexicanos queremos estar en su fiesta de graduación. Busque sentir el aplauso verdadero por el deber cumplido y no el de sus cercanos. Verá que se siente diferente.

Norberto Aranzábal Rivera • Magdalena Contreras, DF

'Valores y principios' nacionales

Toca el turno para deslindarse de responsabilidades al Instituto Cumbres. Argumenta que el proceder de sus discípulos no representa "los valores y principios del colegio". El video de estos muchachos que tanto revuelo ha causado es sólo una radiografía fiel de la esquizofrenia en la que se encuentra México. ¿Qué nos escandaliza? Es una lectura puntual de la realidad nacional. Los "valores y principios" que mejor funcionan en el País son los que se simulan y no los que se practican.

Los hechos cotidianos en todos los niveles sólo confirman el rostro descarnado de la identidad nacional que hemos conformado.

El Instituto Cumbres, lejos de ser la excepción, es la regla. Desconozco sus valores, pero no sus inicios. Un Marcial Maciel corrupto, depredador y sociópata, quien, al amparo del discurso espiritual y de la simulación de virtudes y principios, logra con bendiciones obtener poder, aceptación y reconocimiento en total y criminal impunidad.

¿Qué nos sorprende ahora? Quien esté libre de responsabilidades que tire la primera piedra.

Benito A. Rivera Izaguirre • Coyoacán, DF

México ante el mundo

Algunos jinetes que exhiben a México alrededor del planeta exaltan sus múltiples áreas de oportunidad: pregonan que el País ya es dueño del petróleo más barato, que el huevo de sus gallinas vuela muy alto, que cría y educa a los galanes más fotografiados por la Interpol, que su delgada moneda es 15 veces más chistosa que el dólar, que Inglaterra no tiene ni la mitad de su vigorosa caballada electoral, que los astros del fútbol cambian la banca por el banquillo de los acusados, que la esclavitud campesina de la era espacial florece en la hacienda más elegante y que sus migrantes acaparan las ruedas tareas que ni los afroamericanos quieren hacer.

Estos tips despiertan y emocionan a los leones del mercado global.

Claudio Mota Rodríguez • Guadalupe, NL

Los fracasos no se aplauden

Las medallas ganadas siempre han sido como premio al esfuerzo, habilidad, conocimiento, lucha limpia y actuación bajo directivas sabias y apegadas a las condiciones en el contrato que se firma y acepta para entrar a una competencia.

No se dan estímulos por los fracasos, malas decisiones y bajos logros. A quien fue elegido para conducir un equipo se le paga para obtener buenos resultados.

Si el conjunto del equipo no atinó con sus jugadas, el jefe debe descartarlos. Si su lealtad y amistad se lo impiden y todo lo que hicieron fue equivocados, habrá abucheos, gritos destemplados, pancartas exigentes y condenatorias y, al final del evento, no habrá medallas, agradecimientos ni palabras que muestren satisfacción; entonces, al mirar las gradas del público que llegó con esperanza, las encontrarán vacías de los verdaderos interesados en haber tenido un buen juego. Sólo los aficionados que aplauden estarán presentes.

Clara Vargas • Benito Juárez, DF

Envíe sus comentarios al correo electrónico cartas@reformacom, al fax 56287189 o a Av. México Coyoacán 40, Col. Santa Cruz Atoyac, CP 03310. Sea breve y aborde temas de interés general. Nos reservamos el derecho de editar los textos. Incluya nombre, dirección y teléfono.

COMENTARIOS A REFORMA.COM

Piden a Pemex abrir sanciones por ordeña

Ordeña perpetrada por políticos, burócratas y sindicato. **Caleb**

Defrauda chofer a viuda de 'Güera'

Éste es un Robin Hood que perdió el camino: roba a los ricos para quedárselo él mismo. **Eugenio**

Arrumba Naucalpan patrullas en la calle

Que no sorprenda si después el Gobierno del DF las recicla para equipar a sus policías. **Luis Don Aldo**

Costará la obesidad 101 mil mdp en 2017

Más nos cuesta la obesa burocracia. **El mismo**

Estrenan bomberos motos... de segunda

Están mejor equipados los repartidores de pizzas. **Lalo Domingo**

En México, el dinero se usa para proyectos más importantes, como la Casa Blanca. **Neri**

Confunden himnos en acto oficial

¿Para qué dejan a Ninel Conde en el sonido local? **Gp styles**

## Padece tricolor para ocupar curul de Murillo

ANTONIO BARANDA

La Cámara de Diputados se quedó la semana pasada con 499 integrantes, y llegar a los 500 de ley luce complicado.

El 4 de diciembre de 2012 Jesús Murillo Karam pidió licencia para asumir la titularidad de la Procuraduría General de la República (PGR).

Ese día, en poco menos de cuatro horas, el priista pasó de presidente de la Cámara baja a Procurador. Por la mañana solicitó licencia a su cargo en San Lázaro. Para las 14:50 horas ya había rendido protesta ante el pleno del Senado.

Murillo llegó a la Cámara como legislador plurinominal. Ocupó la primera posición de la Quinta Circunscripción en las listas del PRI.

Su suplente, José Alberto Rodríguez Calderón, ocupó el curul hasta la semana pasada, cuando solicitó licencia para irse a la Subprocuraduría Jurídica de la PGR.

Como fueron electos por la vía plurinominal, a quien le toca ocupar el lugar, de acuerdo con la lista de la misma Circunscripción, es a María Angélica Mondragón Orozco.

Pero ella acaba de pedir licencia a su cargo como síndico

en Tlalnepantla, pues es candidata a diputada plurinominal del PRI. Está en el lugar seis de Quinta Circunscripción.

De ocupar la vacante y protestar como diputada ahora —por sólo cinco meses—, estaría impedida para integrar la siguiente Legislatura.

La suplente de Mondragón es Liliam Mara Flores Ortega Rodríguez, coordinadora de asesores de la Sedesol, quien percibe un salario de 113 mil 588 pesos mensuales.

Fuentes de la fracción parlamentaria priista confirmaron que, a raíz de que Rodríguez Mondragón se fue a la PGR, se

emitió una declaratoria de vacante de la fórmula.

"Cuando (propietario y suplente) ya no están, se declara la vacante de la fórmula, entonces se le pide al INE que diga quién sigue en la Circunscripción.

"Si esa fórmula está impedida, entonces se le llama a la otra de la lista. Irá a tomar protesta alguien que no tenga ningún impedimento legal", dijeron.

Si bien el caso es peculiar, aseguraron, no ha generado "ruido" ni polémica al interior de la bancada.

Se prevé, dijeron, que el espacio sea ocupado después de la Semana Santa.

SUSCRÍBETE A REFORMA POR 1 AÑO \$2,975\* Y OBTÉN 2 BOLETOS PARA EL REY MONO

ESTRENO MUNDIAL EN MÉXICO SHEN YUN

Boletos sección Orquesta con valor de \$2,360

\*Aplican restricciones.

reforma.com/clubdesuscriptores

5628-7575 01800-REFORMA (7336762)

suscripciones@reformacom



ENCUESTA GRUPO REFORMA Elecciones 2015

# Arranca PRI arriba; bajan PAN y Verde

Morena y PVEM pelean cuarto lugar; Encuentro Social salta a 4 por ciento

ALEJANDRO MORENO

El PRI lidera las preferencias del electorado rumbo a los comicios para diputados federales del 7 de junio, con 32 por ciento de la intención de voto. Le siguen el PAN y el PRD con 22 y 14 por ciento, respectivamente.

El cuarto lugar lo disputan MORENA y el Partido Verde, que obtienen 8 y 7 por ciento.

Así lo revela la encuesta nacional de Grupo Reforma, realizada a mil 62 adultos con credencial para votar vigente.

Según el estudio, el partido Encuentro Social pasó de 0 a 4 por ciento en los últimos 4 meses, y se ubica, junto con Nueva Alianza, como la sexta fuerza política nacional.

Movimiento Ciudadano tiene 3 por ciento, mientras que el PT y el Partido Humanista obtienen 2 por ciento cada uno.

Estos son porcentajes de votación efectiva sin considerar al 21 por ciento de entrevistados que no revelaron alguna preferencia y 6 por ciento que anulaban su voto en la encuesta.

Según el sondeo, casi la totalidad del electorado dice conocer al PRI, el partido del Presidente Peña, el cual cuenta con un 32 por ciento de opiniones favorables y 37 por ciento desfavorables.

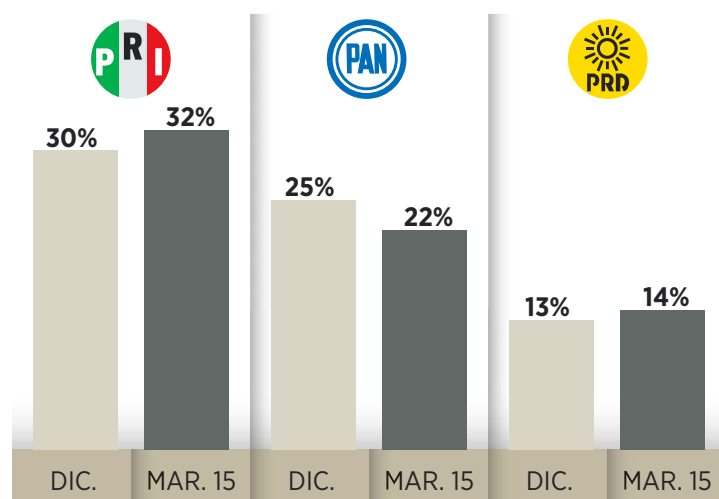
Al preguntar de qué partido han visto más publicidad, 22 por ciento mencionó precisamente al tricolor, por arriba de quienes señalan al PAN, al PRD o al Partido Verde.

Según el 31 por ciento de los consultados, la publicidad de los partidos sí les sirve para decidir por quién votar, el 7 por ciento dijo que le es útil para decidir por quién no votar y el 59 por ciento afirmó que la publicidad no le sirve para tomar su decisión de voto.

El estudio revela cómo es percibido el Instituto Nacional Electoral: 26 por ciento cree que es un organismo independiente que vela por los ciudadanos, mientras que 65 por ciento afirma que el INE está controlado por los partidos políticos.

La encuesta indica que el 41 por ciento de los electores confía mucho o algo en el INE, y 55 por ciento confía poco o nada en dicho organismo.

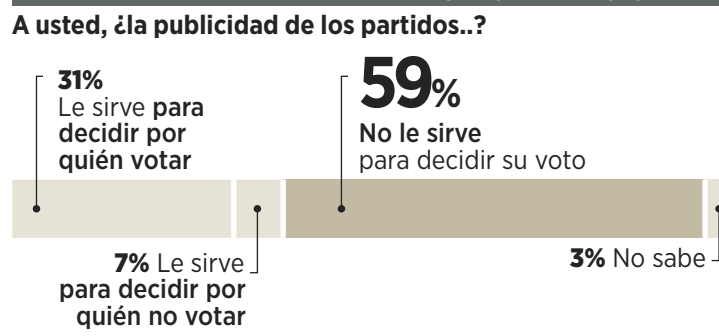
Si hoy hubiera elecciones para Diputados Federales, ¿por cuál partido votaría usted? \*



	DIC	MAR 15
Morena	9%	8%
PVEM	11%	7%
Encuentro Social	0%	4%
Nueva Alianza	2%	4%
Movimiento Ciudadano	4%	3%
PT	3%	2%
Partido Humanista	3%	2%
Candidato Independiente	np	2%

\*Porcentajes efectivos sin considerar un 21% de indecisos (14% "no contestó" y 7 por ciento "no votaría por ninguno") y 6% de anulistas. Se utilizó el método de boleta y urna para la pregunta de intención de voto. np: no se preguntó

## PUBLICIDAD ELECTORAL



## IMAGEN DEL INE

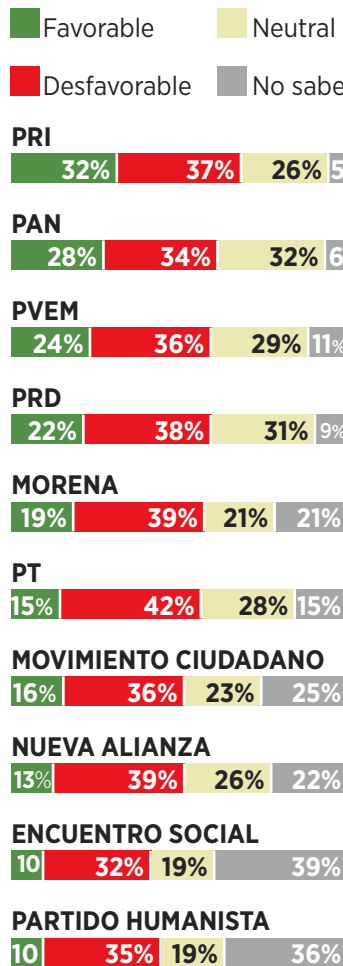


**METODOLOGÍA:** encuesta nacional en vivienda realizada del 19 al 22 de marzo del 2015 a mil 62 mexicanos adultos con credencial para votar vigente. Se empleó un muestreo probabilístico en múltiples etapas con base en el listado de secciones electorales del INE en 80 puntos del País. Las entrevistas se realizaron cara a cara y se utilizó el método de boleta secreta y urna para preguntar la intención de voto. El margen de error es de +/-3.0% con un nivel de confianza de 95%. La tasa de rechazo fue de 26 por ciento (673 personas que declinaron participar en la encuesta y 22 que suspendieron la entrevista, de un total de 2 mil 696 contactos). Encuesta patrocinada y realizada por Grupo REFORMA. Comentarios: [opinion publica@elnorte.com](http://opinion publica@elnorte.com).

**LINEAMIENTOS INE:** "Estos resultados sólo tienen validez para expresar las preferencias electorales de los entrevistados en las fechas indicadas del estudio".

## IMAGEN DE PARTIDOS

¿Cuál es su opinión acerca de los siguientes partidos políticos? (Porcentaje)



## CARTAS A EL NORTE

### ¿Por los usuarios?

¿Por los intereses de quien vela la Agencia Estatal del Transporte?

¿Los de la ley? No, puesto que existen bases de taxis "piratas".

¿Los de los usuarios? Tampoco, pues proliferan las unidades que ni siquiera traen cinturón de seguridad para el pasajero.

¿Los de los choferes? No, porque tienen que trabajar jornadas muy largas sin ninguna prestación para pagar la renta de su unidad y que les quede algo.

¿Será por los intereses de los concesionarios y dueños de los taxis?

ROSA MARÍA FERNÁNDEZ / Col. Del Valle, San Pedro

### Taxis sin ley

Sobre los taxis "piratas" en Guadalupe en forma de decenas de vochos blancos que tienen su sitio en la Avenida Eloy Cavazos a la altura de la Colonia Nuevo Almaguer, como informa EL NORTE, ninguna de las unidades cumple con el Reglamento de la Ley de Transporte: placas especiales, taxímetros, color específico, números de identificación y calcomanías oficiales.

Pero todos esos vehículos portan propaganda de Ivonne Álvarez, candidata del PRI a la Gobernatura.

Eso es alarmante ahora porque ¿qué nos espera si se sentara ella en la silla grande?

ROQUE DE HOYOS / Col. Arroyo Seco, Monterrey

### Corrupción sin freno

La corrupción ha tocado fondo al convertirse en la práctica ilegal más abrazada en nuestro País.

No hay forma de frenar su veloz expansión, y todos somos inadvertidamente facilitadores, pues sólo nos hemos quebrado la cabeza pensando (sin actuar) hasta dónde llegará esta disfunción de no ponerle un alto.

La sombra de las deudas impagables se asoma como sugiriendo que el fin de la corrupción se acerca, claro, pero por una sencilla razón: ¡ya se lo robaron todo!

MARÍA ANTONIETA ZAPATA MATA / Col. Residencial La Hacienda, Monterrey

### ¿Era o no era?

Ante la proximidad de las elecciones, los priistas se lanzan con todo buscando demostrar que San Pedro ya no es un "municipio modelo", como dijo recientemente el candidato tricolor a la Alcaldía sampetrina, pero decirlo así es una forma de reconocer que antes sí era un "modelo" de municipio.

Los priistas son malos administradores porque nunca les dio por replicar el modelo sampetrino para el resto de los municipios y el Estado.

MARTÍN HERNÁNDEZ / Centro, Monterrey

### Cómo ganar una medalla

Las medallas ganadas siempre han sido como premio al esfuerzo, habilidad, conocimiento, lucha limpia y actuación bajo directivas sabias y apegadas a las condiciones en el contrato que se firma y acepta para entrar a una competencia.

No se dan estímulos para los fracasos, malas decisiones y bajos logros.

A quien fue elegido para conducir un equipo se le paga para obtener buenos resultados.

Si el conjunto del equipo no atinó con sus jugadas, el jefe debe descartarlos. Si su lealtad y amistad se lo impiden y todo lo que hicieron fue equivocados, habrá abucheos, gritos destemplados, pancartas exigentes y condenatorias y, al final del evento, no habrá medallas, agradecimientos ni palabras que muestren satisfacción.

Al mirar las gradas del público que llegó con esperanza las encontrarán vacías de los verdaderos interesados en haber tenido un buen juego: sólo los aficionados que aplauden estarán presentes.

CLARA VARGAS / México, D.F.

### Credibilidad perdida

En México se ha perdido la confianza y en consecuencia la credibilidad en los servidores públicos.

Ellos son responsables de que la "democratización" de la corrupción haya llegado a todos los niveles de gobierno: federal, estatal, municipal y los organismos autónomos, desde sus cabezas hasta los de los bajos niveles.

La única forma de exterminar la corrupción es votando en contra de los partidos dominantes y comparsas del poder -no absteniéndose o anulando el voto-, pues de esa manera quizá podremos tener a largo plazo mejores servidores públicos.

ANTONIO A. BORTONI IRUEGAS / Col. Cumbres, Monterrey

Envíe su opinión a [cartas@elnorte.com](mailto:cartas@elnorte.com), al fax 8345-0264 o a Washington 629 Ote., Monterrey, N.L., 64000. Sólo se publicarán cartas con nombre, dirección y teléfono. Nos reservamos el derecho a editarlas.

## COMENTARIOS A ELNORTE.COM

**Detectan en el Estado 2 casos de chikungunya**

¡Ufff! Yo creí que era la machincuepa.

SORPRENDIDO

**Paran serie de TV por Carmen Salinas**

Va a interpretar su papel en la Cámara de Diputados. Sólo cambia el foro.

HILDA

**Tiene fuga el Túnel de la Loma Larga**

Ahora es el car wash de la Loma Larga.

LEOPOLDO GÁMEZ

**Repara burócrata su casa con personal municipal**

Para que vean que, de alguna manera, todos tienen su "Casa Blanca".

CARLOS GAMBOA

**Valorará a Gordillo icirujano plástico!**

¡Se quiere parecer más a Chucky!

NERI

**Busca PAN frenar corrupción en obras**

A frenar todas las obras.

EHÉCATL

## Padece tricolor para ocupar curul de Murillo

ANTONIO BARANDA

MÉXICO.- La Cámara de Diputados se quedó la semana pasada con 499 integrantes, y llegar a los 500 de ley luce complicado.

En diciembre del 2012, el priista Jesús Murillo Karam pidió licencia para asumir la titularidad de la Procuraduría General de la República (PGR).

Murillo llegó a la Cámara baja como Diputado plurinominal. Ocupó la primera posición de la Quinta Circunscripción en las listas del PRI.

Su suplente, José Alberto Rodríguez Calderón, ocupó su

curul durante 28 meses, pero el martes pasado pidió licencia para ocupar la Subprocuraduría Jurídica y de Asuntos Internacionales de la PGR.

Como fueron electos por la vía plurinominal, a quien le toca ocupar el lugar, de acuerdo con la lista de la misma Circunscripción, es a María Angélica Mondragón Orozco.

Pero ella acaba de pedir licencia a su cargo como síndico en Tlalneantla, pues es candidata a Diputada plurinominal del PRI. Está en el lugar seis de Quinta Circunscripción.

La suplente de Mondragón



El 11 de diciembre José Rodríguez rindió protesta como Diputado, sustituyendo a Murillo.

es Liliam Mara Flores Ortega Rodríguez, coordinadora de asesores de la Sedesol, quien percibe un salario de 113 mil 588 pesos mensuales.

Fuentes de la bancada

priista confirmaron que, a raíz de que Rodríguez Mondragón se fue a la PGR, se emitió una declaratoria de vacante de la fórmula.

"Cuando los dos (propietario y suplente) ya no están se declara la vacante de la fórmula, entonces se le pide al INE que diga quién sigue en la Circunscripción", apuntaron.

Si bien el caso es peculiar, aseguraron, no ha generado polémica al interior de la bancada.

Se prevé que el espacio sea ocupado después de la Semana Santa.

**TU SUSCRIPCIÓN PREMIUM DE EL NORTE Y OBTÉN UN:**

**10% de descuento** pagando por adelantado con cargo automático a tu tarjeta de crédito

8150-8150

elnorte.com/clubdesuscriptores/pago

SUSCRIPCIÓN	Trimestral	Semestral	Anual
Premium	\$850	\$1,650	\$2,975
Digital	\$650	\$1,265	\$2,420

Esquelas Y condolencias: 8150-8333

suscripciones@elnorte.com

@ClubSusElNorte /clubdesuscriptoreselnorte



# Ve Ayotzinapa hostigamiento

JESÚS GUERRERO

CHILPANCINGO.- Padres de familia y el comité estudiantil de la Normal Rural de Ayotzinapa condenaron la agresión que este sábado sufrieron estudiantes de esta escuela a manos de la Policía Estatal.

Señalan que la represión, hostigamiento e intimidación que el Gobierno ha implementado contra ellos es por las manifestaciones que realizan para exigir la presentación con vida de los 43 normalistas desaparecidos el 26 de septiembre en Iguala.

Según la versión de los padres y de los líderes estudiantiles, alrededor de las 11:00 horas de este sábado policías estatales le marcaron el alto a tres autobuses en donde viajaban 50 normalistas y cuyas unidades las habían ido a tomar para realizar actividades con la exigencia de la presentación con vida de los desaparecidos.

Los padres de familia acusaron que en la agresión seis normalistas resultaron lesionados, de los cuales dos fueron hospitalizados y se encuentran estables.

Señalaron que el Gobierno de Rogelio Ortega no aplica la ley contra los delincuentes, pero que a los normalistas de Ayotzinapa los reprime y hostiga en nombre de un estado de derecho inexistente.

En contraste, la versión del síndico procurador del Ayuntamiento de Tixtla, Da-

vid Martínez Valadez, señala que los normalistas encauchados se introdujeron a las instalaciones de la comandancia local e incendiaron con bombas molotov una patrulla de la Policía y una ambulancia, además realizaron destrozos en las oficinas de Protección Civil.

De acuerdo a su relato, los jóvenes privaron de su libertad a cuatro policías por dos horas.

## LAS AGRESIONES

Los gritos de "ya no me peguen", ya no me peguen", se escucha de un normalista de Ayotzinapa que después de que es bajado del autobús es rodeado por unos seis policías antimotines.

Casi lo arrastran y lo dejan caer en el pavimento del viaducto del libramiento Chilpancingo-Tixtla. "Cállese cabrón!, le gritan los policías.

Casi en ese mismo momento un policía antimotín recoge del piso una piedra y la lanza contra los cristales del autobús en el que viajan los normalistas a quienes momentos antes los uniformados les quitaron una pipa de gasolina que habrían secuestrado desde el pasado viernes en el lugar.

Tras la refriega, los estudiantes de Ayotzinapa huyeron a Tixtla y llegando a las instalaciones de la comandancia de la Policía Municipal, incendiaron una patrulla de la Policía estatal y una ambulancia.

## ENCUESTA GRUPO REFORMA

Elecciones 2015

# Inicia PRI adelante, bajan PAN y Verde

Morena y PVEM pelean cuarto lugar; Encuentro Social salta a 4 por ciento

ALEJANDRO MORENO

MÉXICO.- El PRI lidera las preferencias del electorado rumbo a los comicios para diputados federales del 7 de junio, con 32 por ciento de la intención de voto. Le siguen el PAN y el PRD con 22 y 14 por ciento, respectivamente.

El cuarto lugar lo disputan MORENA y el Partido Verde, que obtienen 8 y 7 por ciento.

Así lo revela la encuesta nacional de Grupo Reforma, realizada a mil 62 adultos con credencial para votar vigente.

Según el estudio, el partido Encuentro Social pasó de 0 a 4 por ciento en los últimos 4 meses, y se ubica, junto con Nueva Alianza, como la sexta fuerza política nacional.

Movimiento Ciudadano tiene 3 por ciento, mientras que el PT y el Partido Humanista obtienen 2 por ciento cada uno.

Estos son porcentajes de votación efectiva sin considerar al 21 por ciento de entrevistados que no revelaron alguna preferencia y 6 por ciento que anulieron su voto en la encuesta.

Según el sondeo, casi la totalidad del electorado dice conocer al PRI, el partido del Presidente Peña, el cual cuenta con un 32 por ciento de opiniones favorables y 37 por ciento desfavorables.

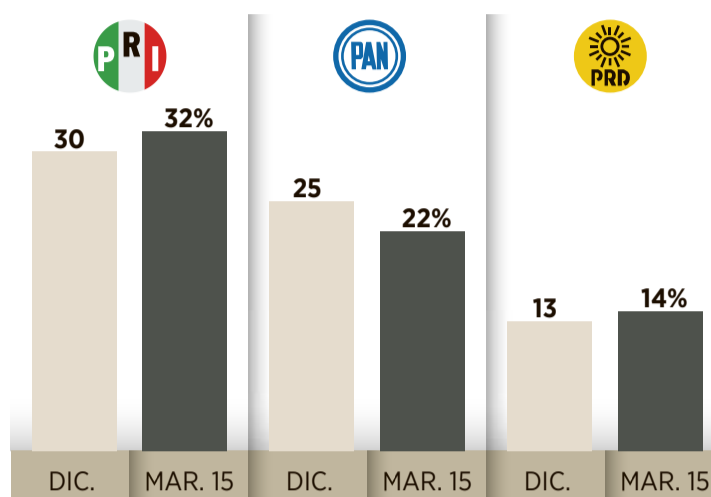
Al preguntar de qué partido han visto más publicidad, 22 por ciento mencionó precisamente al tricolor, por arriba de quienes señalan al PAN, al PRD o al Partido Verde.

Según el 31 por ciento de los consultados, la publicidad de los partidos sí le sirve para decidir por quién votar, el 7 por ciento dijo que le es útil para decidir por quién no votar y el 59 por ciento afirmó que la publicidad no le sirve para tomar su decisión de voto.

El estudio revela cómo es percibido el Instituto Nacional Electoral: 26 por ciento cree que es un organismo independiente que vela por los ciudadanos, mientras que 65 por ciento afirma que el INE está controlado por los partidos políticos.

La encuesta indica que el 41 por ciento de los electores confía mucho o algo en el INE y 55 por ciento confía poco o nada en dicho organismo.

Si hoy hubiera elecciones para Diputados Federales, ¿por cuál partido votaría usted? \*

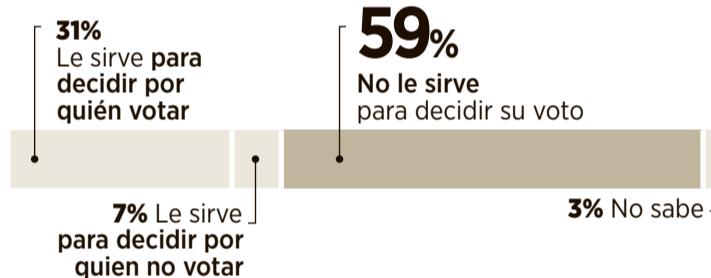


	DIC. %	MAR. 15 %
MORENA	9	8
PVEM	11	7
Encuentro Social	0	4
Nueva Alianza	2	4
Movimiento Ciudadano	4	3
PT	3	2
Partido Humanista	3	2
Candidato Independiente	np	2

\*Porcentajes efectivos sin considerar un 21% de indecisos (14% "no contestó" y 7 por ciento "no votaría por ninguno") y 6% de anulistas. Se utilizó el método de boleta y urna para la pregunta de intención de voto. np No se preguntó

## PUBLICIDAD ELECTORAL

A usted, ¿la publicidad de los partidos...?



## IMAGEN DE PARTIDOS

¿Cuál es su opinión acerca de los siguientes partidos políticos? (Porcentaje)

Favorable Desfavorable Neutral No sabe

PRI 32 37 26 5

PAN 28 34 32 6

PVEM 24 36 29 11

PRD 22 38 31 9

MORENA 19 39 21 21

PT 15 42 28 15

MOVIMIENTO CIUDADANO 16 36 23 25

NUEVA ALIANZA 13 39 26 22

ENCUENTRO SOCIAL 10 32 19 39

PARTIDO HUMANISTA 10 35 19 36

# Ordenan entregar sanciones por ordeña

MURAL / STAFF

MÉXICO.- Petróleos Mexicanos (Pemex) deberá dar a conocer el número de empleados a los que ha despedido o sancionado por estar relacionados con el robo de hidrocarburos, ordenó el Instituto Federal de Acceso a la Información y Protección de Datos (IFAI).

Con esta resolución, a cargo de la ponencia del comisionado Joel Salas Suárez, el pleno del IFAI revocó una respuesta en que la petrolera aseguró no haber localizado la información solicitada por un particular.

De acuerdo con un comunicado del Instituto, Salas señaló que existe registro de boletines de la Procuraduría General de la República (PGR) en los que se informa de la detención y dictamen de auto de formal prisión a trabajadores de Pemex por robo de hidrocarburos a través de tomas clandestinas.

"La definición de prioridades de desarrollo, los impactos al medio ambiente y a la salud humana, entre otros, atañen a la sociedad mexicana en general y, por tanto, debe disponer de información para conocer y participar en las decisiones públicas", aseveró Salas.

El comisionado afirmó que la ordeña es un problema delicado en el País, pues, argumentó, el número de tomas clandestinas en la red nacional de ductos de hidrocarburos pasó de mil 361 en 2011 a 3 mil 198 tomas en 2014, lo que equivale a un incremento del 245 por ciento en tres años.

Puntualizó que de todo el País, Tamaulipas, Veracruz y Sinaloa son los estados en los que se identificó el mayor número de tomas clandestinas.

Salas añadió que las pérdidas relacionadas con este delito ascienden a 33 millones 188 mil 591 barriles de hidrocarburos, lo que equivale prácticamente a los barriles que México exporta en un mes.

"El robo de hidrocarburos vulnera las finanzas de Pemex y del País, pone en riesgo a poblaciones enteras", sostuvo Salas, según el comunicado.



Erick Arias

## Mueren 9 por pipa

### VILLAHERMOSA.

El saldo por la explosión de una pipa con gasolina en Tabasco ascendió ayer a nueve personas muertas, informó la Fiscalía estatal. La pipa colapsó el jueves pasado en el kilómetro 75 de la autopista Cárdenas-Coatzacoalcos. Staff

## Las víctimas

- David González Sánchez, de 56 años
- Isidra González Madrigal, de 13 años
- Ulises de la Cruz Magaña, de 36 años
- Francisco Javier Vargas Martínez, de 13 años
- Juana López Lázaro, de 36 años
- Ronaldo Sánchez Correa, de 14 años
- Alejandro Sánchez Vargas, de 48 años

En el lugar de los hechos murieron:

- Laura Cristel Vargas Barahona, de 25 años
- Rocel Sánchez Correa, de 27 años

## Resguardan playas

La Marina anunció el inicio de la "Operación Salvavidas Semana Santa 2015" en playas turísticas:

4,373 elementos marinos participan en despliegue

137 puestos fueron instalados

176 playas serán vigiladas

# Regresan armas a Alcaldía de Tixtla

JESÚS GUERRERO

CHILPANCINGO.- Integrantes de la Policía Comunitaria (PC) entregaron a las autoridades del Ayuntamiento de Tixtla, Guerrero, dos armas largas que este sábado se llevaron de la comandancia de la Policía Municipal, luego de que normalistas incendiaron una patrulla y una ambulancia.

En el acto de entrega estuvieron algunos padres de familia de los 43 normalistas desaparecidos; su asesor jurídico, Vidulfo Rosales Sierra, y el síndico procurador del Ayuntamiento, David Martínez Valadez.

Los líderes de la guardia civil dijeron que ellos levantaron las armas que estaban tiradas en el piso para evitar alguna otra situación que pudiera llegar hasta en una tragedia.

Según los policías comunitarios, siempre dijeron a las autoridades que ellos tenían las armas, pero una de ellas, con un solo cargador.

El síndico procurador dijo que fueron dos armas largas y una pistola calibre 9 milímetros que se habían llevado del cuartel de la policía municipal, pero dijo desconocer si estas se las llevó la comunitaria o los estudiantes. Sin embargo, la pistola 9



Integrantes de la Policía Comunitaria devolvieron a la comandancia de Tixtla dos armas largas.

milímetros Pietro Bereta que también desapareció del cuartel de la policía no aparece, y los policías comunitarios aseguraron que ellos no la tienen.

Los policías comunitarios dijeron que ellos nunca entraron a la comandancia de la policía municipal y tampoco tenían intención de desarmar a los uniformados.

Durante la reunión, el representante de la Alcaldía de Tixtla aceptó la propuesta de los comunitarios y del abogado Vidulfo Rosales, para investigar el paradero de la pistola Pietro Beretta, de la que se desconoce su paradero.

Colegio de Contadores Públicos de Guadalajara Jalisco IMCP

De conformidad con el artículo 1.01 de la Norma de Educación Profesional Continua, deberá entenderse por Educación Profesional Continua la actividad educativa programada, formal y reconocida que el Contador Público llevará a cabo con el objeto de actualizar y mantener sus conocimientos profesionales en el nivel que le exige su responsabilidad social.

Los nombres de los socios del Colegio que acreditaron haber cumplido con la Norma de Referencia por el año 2014, se encuentra en la página del Colegio [www.ccpj.org.mx](http://www.ccpj.org.mx), en la sección de Normatividad/ Norma de EPC.



REVELA ENCUESTA QUE PERCIBEN MÁS PUBLICIDAD DEL TRICOLOR

# Inicia PRI con delantera, a la baja PAN y el Verde

Se encuentran Morena y PVEM peleando el cuarto lugar; Encuentro Social salta a 4 por ciento

ALEJANDRO MORENO

El PRI lidera las preferencias del electorado rumbo a los comicios para diputados federales del 7 de junio, con 32 por ciento de la intención de voto. Le siguen el PAN y el PRD con 22 y 14 por ciento, respectivamente.

El cuarto lugar lo disputan MORENA y el Partido Verde, que obtienen 8 y 7 por ciento.

Así lo revela la encuesta nacio-

nal de Grupo Reforma, realizada a mil 62 adultos con credencial para votar vigente.

Según el estudio realizado, el partido Encuentro Social pasó de 0 a 4 por ciento en los últimos 4 meses, y se ubica, junto con Nueva Alianza, como la sexta fuerza política nacional.

Movimiento Ciudadano tiene 3 por ciento, mientras que el PT y el Partido Humanista obtienen 2 por ciento cada uno.

Estos son porcentajes de votación efectiva sin considerar al 21 por ciento de entrevistados que no revelaron alguna preferencia y 6 por ciento que anulaban su voto en la encuesta.

Según el sondeo, casi la totalidad del electorado dice conocer al PRI, el partido del Presidente Peña, el cual cuenta con un 32 por ciento de opiniones favorables y 37 por ciento desfavorables.

Al preguntar de qué partido

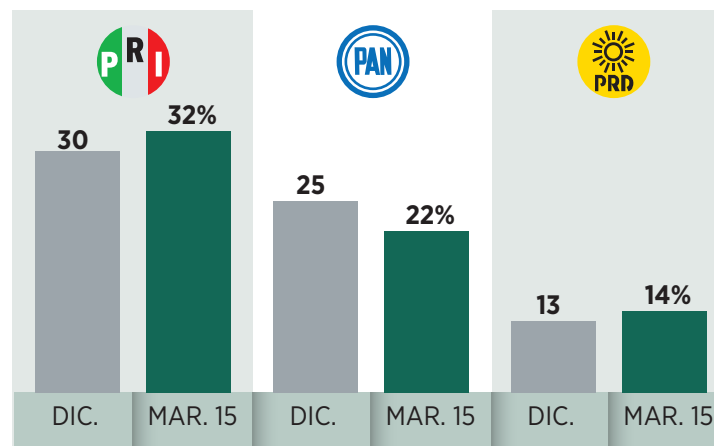
han visto más publicidad, 22 por ciento mencionó precisamente al Revolucionario Institucional, por arriba de quienes señalan al PAN, al PRD o al Partido Verde.

Según el 31% de los consultados, la publicidad de los partidos sí le sirve para decidir por quién votar, el 7 por ciento dijo que le es útil para decidir por quién no votar y el 59 por ciento afirmó que la publicidad no le sirve para tomar su decisión de voto.

El estudio revela cómo es percibido el Instituto Nacional Electoral: 26 por ciento cree que es un organismo independiente que vela por los ciudadanos, mientras que 65 por ciento afirma que el INE está controlado por los partidos políticos.

La encuesta indica que el 41 por ciento de los electores confía mucho o algo en el INE y 55 por ciento confía poco o nada en dicho organismo, encargado de organizar las elecciones.

Si hoy hubiera elecciones para Diputados Federales, ¿por cuál partido votaría usted? \*



	DIC %	MAR 15 %
MORENA	9	8
PVEM	11	7
Encuentro Social	0	4
Nueva Alianza	2	4
Movimiento Ciudadano	4	3
PT	3	2
Partido Humanista	3	2
Candidato Independiente	np	2

\*Porcentajes efectivos sin considerar un 21% de indecisos (14% "no contestó" y 7 por ciento "no votaría por ninguno") y 6% de anulistas. Se utilizó el método de boleta y urna para la pregunta de intención de voto.  
np No se preguntó

**ATRACCIÓN DE AMOR**  
**AMARRE ETERNO**

PARA NOVIOS(AS), ESPOSOS (AS), O AMANTES

POR MEDIO DE UN HECHIZO O AMARRE ATRAEMOS O RECUPERAMOS A LA PAREJA, ACTIVANDO EL DESEO Y LA PASIÓN DE LA PERSONA QUE QUIERES O DESEAS TENER A TU LADO. PODEMOS HACER QUE TU PAREJA REGRESE DE NUEVO, HAREMOS QUE SEA SUYO (A) POR SIEMPRE PARA QUE NUNCA LE DEJE

**"PODEMOS AYUDARTE A ATRAER TU SER AMADO EN POCO TIEMPO"**  
¡NO RUEGUES, NO LLAMES, NO BUSQUES, NO TE HUMILLES!

NO LO PIENSES MÁS, NO SUFRAS MÁS, SOLUCIÓN RAPIDA  
LLAME O VISITENOS EN: AV. INSURGENTES SUR NO. 323, 1ER. PISO (TOCAR TIMBRE 2).  
JUNTO A BURGUER KING, COL CONDESA, MÉXICO, D.F.

**TEL. 5264-7336/5574-9177 CEL. 555473-2810**

**FUTURO ECONOMICO** ¡Crédito Urgente!

DESDE 30 MIL HASTA 5 MILLONES

**Contáctanos** Sin comisiones por adelantado  
Mínimos requisitos ¡Solo necesitas tu IFE y comprobante de domicilio!

**Conócenos** ¡Llámanos! 3064-2884

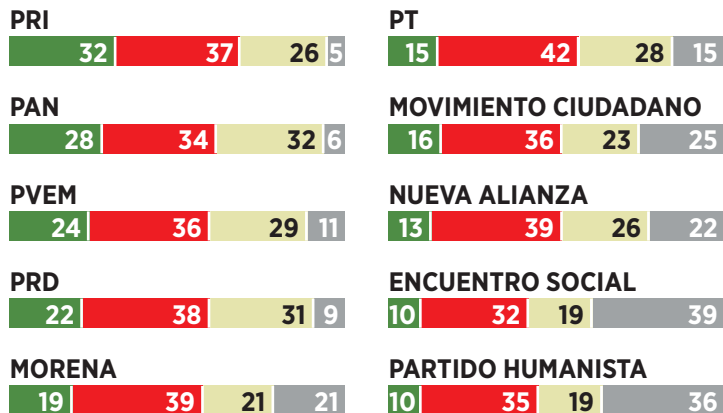
**Recomiéndanos** Auto - Casa - Negocio Personal o DEUDAS  
No importa buró de Crédito

AV. CHAPULTEPEC 540, PISO 3, COL. ROMA NORTE CHAPULTEPEC

**IMAGEN DE PARTIDOS**

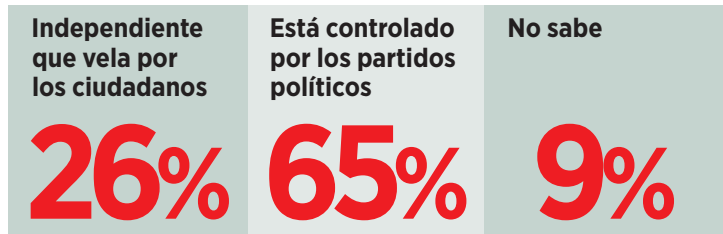
¿Cuál es su opinión acerca de los siguientes partidos políticos? (Porcentaje)

Favorable Desfavorable Neutral No sabe



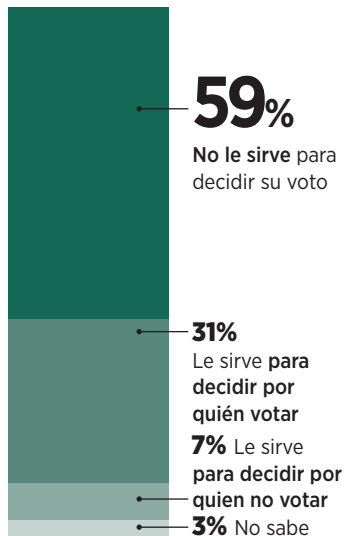
**IMAGEN DEL INE**

¿Considera usted que el Instituto Nacional Electoral es un organismo...?



**PUBLICIDAD ELECTORAL**

A usted, ¿la publicidad de los partidos..?



¿De cuáles partidos políticos ha visto usted más publicidad?

(Porcentaje de respuesta múltiple)

PRI	22
PAN	15
PRD	12
PVEM	8
MORENA	6
PT	3
Movimiento Ciudadano	2
Nueva Alianza	2
Partido Humanista	1
Encuentro Social	1
Ninguno	1
No sabe	27

**METODOLOGÍA:** encuesta nacional en vivienda realizada del 19 al 22 de marzo de 2015 a mil 62 mexicanos adultos con credencial para votar vigente. Se empleó un muestreo probabilístico en múltiples etapas con base en el listado de secciones electorales del INE en 80 puntos del País. Las entrevistas se realizaron cara a cara y se utilizó el método de boleta secreta y urna para preguntar la intención de voto. El margen de error es de +/-3.0% con un nivel de confianza de 95%. La tasa de rechazo fue de 26 por ciento (673 personas que declinaron participar en la encuesta y 22 que suspendieron la entrevista, de un total de 2 mil 696 contactos). Encuesta patrocinada y realizada por Grupo Reforma. Comentarios: opinion publica@reforma.com

**LINEAMIENTOS INE:** "Estos resultados sólo tienen validez para expresar las preferencias electorales de los entrevistados en las fechas indicadas del estudio."

# Oculto Trife hasta comidas

JOSÉ DAVID ESTRADA

Los Magistrados del Trife ocultan hasta lo que comen.

Los nombres, ubicaciones y montos de los gastos de los restaurantes a los que van y los hoteles donde se hospedan fueron clasificados como reservados durante 10 años por los juzgadores de la Sala Superior del Tribunal Electoral del Poder Judicial de la Federación.

El argumento es que darlos a conocer comprometería su seguridad.

En mayo de 2014, un solicitante pidió vía Infomex a los siete Magistrados copia de las facturas o comprobantes de viáticos, gastos de representación o comisiones oficiales expedidos al Trife desde

la fecha en que tomó posesión cada uno de los juzgadores.

Sin embargo, aunque ofreció entregar un total de 4 mil 694 copias simples, la Sala Superior ordenó reservar esos documentos.

"Se clasifica como reservada por un período de diez años la denominación y el domicilio de los establecimientos que emiten las facturas de consumo de alimentos y de hospedaje", indica el tercer resolutive del acuerdo respectivo del Comité de Transparencia del Tribunal.

"Ya que dicha información", continúa el texto, "revelaría circunstancias de modo, tiempo y lugar que pudieran comprometer la seguridad de los servidores públicos".

Esta clasificación fue decreta-

da en un primer momento por el Comité de Transparencia.

Y, después de que el solicitante recurrió esta decisión, fueron los mismos Magistrados quienes confirmaron la reserva por 10 años de los datos sobre sus consumos y hospedajes.

Esta decisión se tomó en una votación de seis votos contra uno del Magistrado Flavio Galván, quien argumentó que la decisión de confirmar la reserva no les correspondía a ellos, sino al Instituto Federal de Acceso a la Información.

"Es mi convicción que corresponde ahora al IFAI conocer y resolver el recurso de revisión al rubro indicado", señaló Galván en su voto particular.

Al ciudadano solo se informó el número de fojas por magistrado.

Te Apoyamos

**¡SÍ!**

PUEDES

Investados presuntamente con identificación oficial y comprobante de domicilio en un restaurante de comida rápida en Toluca

6595-6564

www.creditizate.com.mx

Pregunta por promoción del mes

¡No pagues apertura ni seguros anticipados nuestra comisión se descuenta de tu crédito!

para Tu Casa o Hipoteca, para Tu Auto o Negocio

para Tus Vacaciones

**hast**

**Prestamos desde \$30 Mil hasta \$5 Millones**

**ATADURAS PARA EL AMOR ETERNO**

Resultados inmediatos

AMARRADOS BLANCOS

HERMANOS SANADORES

Dios nos concedió el poder de unir y atar al ser amado para toda la vida

**SOMOS TU ÚLTIMA ESPERANZA**

**¡TE LO GARANTIZAMOS!**

Amarres de Dios: Es un trabajo "ESPIRITUAL FUERTE" para que tenga la necesidad de tu cuerpo, te ame, te quiera, te respete, te sea fiel, que quede a tus pies en 24 horas.

**QUE EL AMOR DE TU VIDA SIEMPRE TE AME!**

Combato enfermedades desconocidas, brujería, hechicería, santería, drogas, alcoholismo, entierro, tesoros, mal de ojo etc.

**NUESTROS AMARREROS NUNCA FALLAN**

Tuxpan 18 oficina 401 Col. Roma Sur entre Baja California y Tlaxcala Chilpancingo C. P. 06760 México D.F.

Nextel: 49 89 72 13 Radio: 92 74 47 31 \*1 Tel. 01 55 52 64 48 83 55 52 64 66 69 Cel: 04455 51 92 07 39

**www.hermanosdivinos.com**

**Estamos desde 1955**



**Si hoy hubiera elecciones para Diputados Federales,  
¿por cuál partido votaría usted?**

	PORCENTAJE BRUTO	PORCENTAJE EFECTIVO
PRI	23	32
PAN	16	22
PRD	10	14
MORENA	6	8
PVEM	5	7
Encuentro Social	3	4
Nueva Alianza	3	4
Movimiento Ciudadano	2	3
PT	2	2
Partido Humanista	2	2
Candidato Independiente	1	2
No registrado	0	--
Anularía su voto	6	--
No contestó	14	--
Ninguno	7	--
Número total de entrevistados (con credencial para votar)	1,062	774

Se utilizó el método de boleta y urna secreta para preguntar la intención de voto.