

Sondeo de Opinión Acerca de Preferencias Electorales en el Distrito Electoral Veracruz 12

Fecha del Levantamiento: 24 al 31 de Mayo de 2015

1. Objetivos del Estudio.

Obtener información acerca de las preferencias electorales de sujetos con credencial de elector vigente, en el Distrito Federal Electoral 12, con cabecera en Veracruz, Ver.

2. **Marco Muestral:** Localidades del Distrito Federal Electoral 12 con cabecera en Veracruz, Ver.

3. Diseño Muestral.

- a) Población objetivo: Ciudadanos con credencial de elector vigente.
- b) Procedimiento de selección de unidades: Muestreo aleatorio. Selección de colonia/manzana, de acuerdo con estratificación socioeconómica, de acuerdo con Censo del INEGI de 2010.
- c) Método de muestreo: Muestreo aleatorio estratificado.
- d) Estratificación: Por estratos socioeconómicos.

Por género:

Mujeres: 49.5%

Hombres: 50.5%

Por Estratificación Socioeconómica:

Baja: 47.5%

Media: 44.6%

Alta: 7.9%

Por Edades:

De 18 a 29: 32.7%

De 30 a 45: 34.7%

Mayores de 46: 32.7%

4. Distribución de la muestra:

Localidad		Estratificación Socioeconómica	Entrevistados Efectivos
1	Las Bajadas	baja	10
2	Luis Gómez Zepeda	media	10
3	Infonavit Buena Vista	media	10
4	México/Las Palmas	media	10
5	Infonavit Chivería	baja	10
6	Lomas de Tarimoya	baja	10
7	Río Medio II	media	10
8	Pocitos y Rivera	baja	11
9	Infonavit Buena Vista	baja	12
10	Ignacio Zaragoza	alta	8
Total			101

5. **Tamaño de la muestra:** 101 cuestionarios.

6. **Precisión y nivel de confianza:**

Error: +/- 7.5%

Nivel de Confianza: 95%

7. **Fecha del levantamiento:** Del 24 al 31 de Mayo de 2015.

8. **Frecuencia y tratamiento de la no-respuesta:** Incluida en los siguientes casos:

- La respuesta <No> a la pregunta: <¿Piensa usted ejercer su derecho a votar?>
- La respuesta <Ninguno> a la pregunta: <¿Por cuál de los partidos políticos que participan en la elección siente usted mayor simpatía?>
- La respuesta <Ninguno> a la pregunta: <¿Y con cual partido simpatiza menos?>

9. Tasa de rechazo a la entrevista:

10. **Recolección de la información:** Entrevistas domiciliarias en Localidades/Comunidades seleccionadas en la circunscripción del Distrito Federal Electoral 12 con cabecera en Veracruz, Ver. La obtención de resultados se realizó bajo la frecuencia simple.

11. **Software utilizado:** Captura, cálculos y generación de gráficas en Excel. Generación del reporte en Word.

12. **Responsable del levantamiento:** Marco Vinicio Gutiérrez Carlín

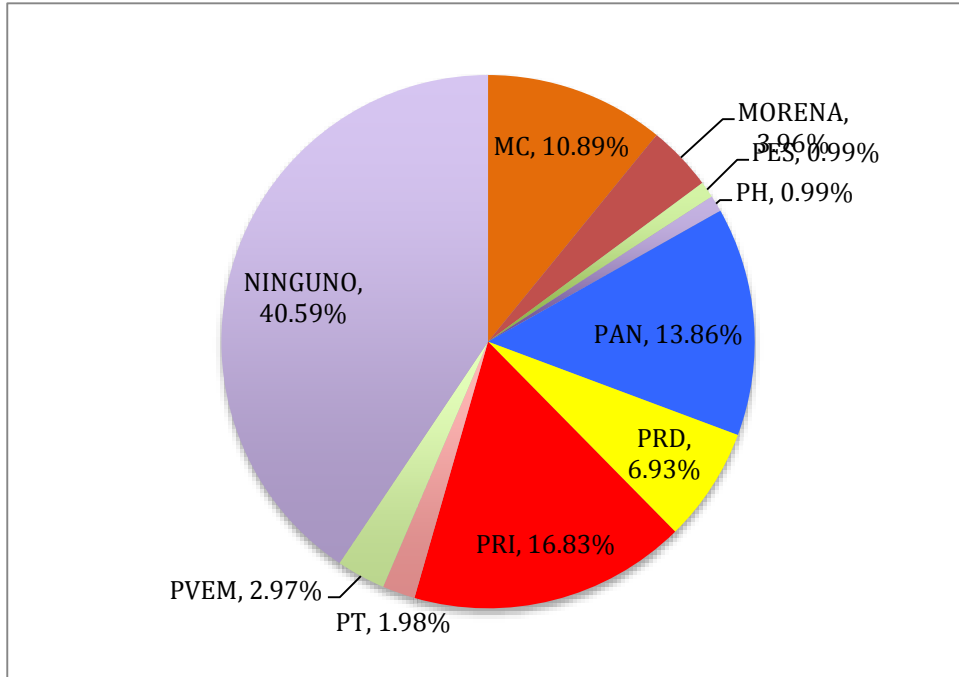
13. **Patrocinador:** Ninguno

14. **Responsable de la publicación:** Procedimientos de Comunicación Social, SA de CV.

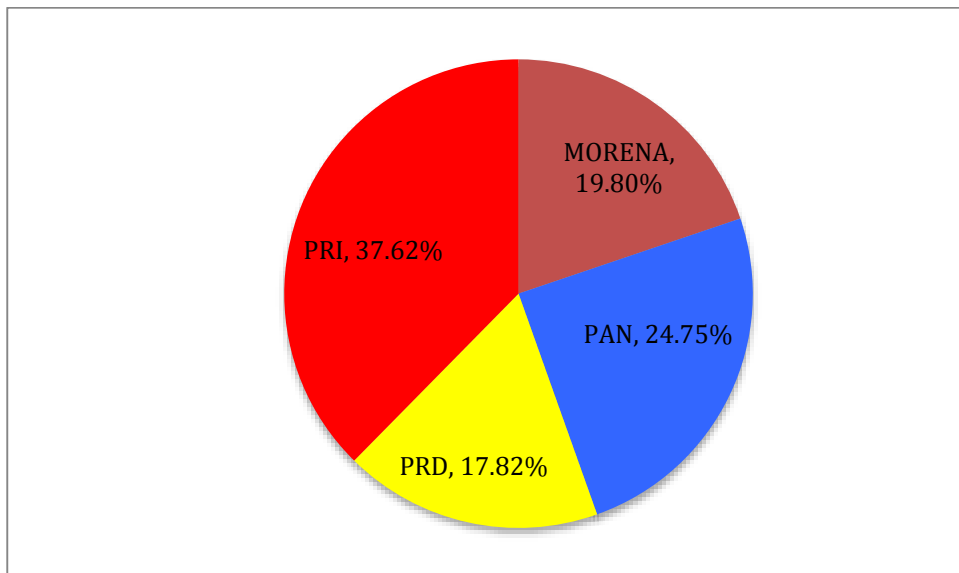
15. **Costo aproximado del Estudio:** \$1,500.00

Resultados Generales

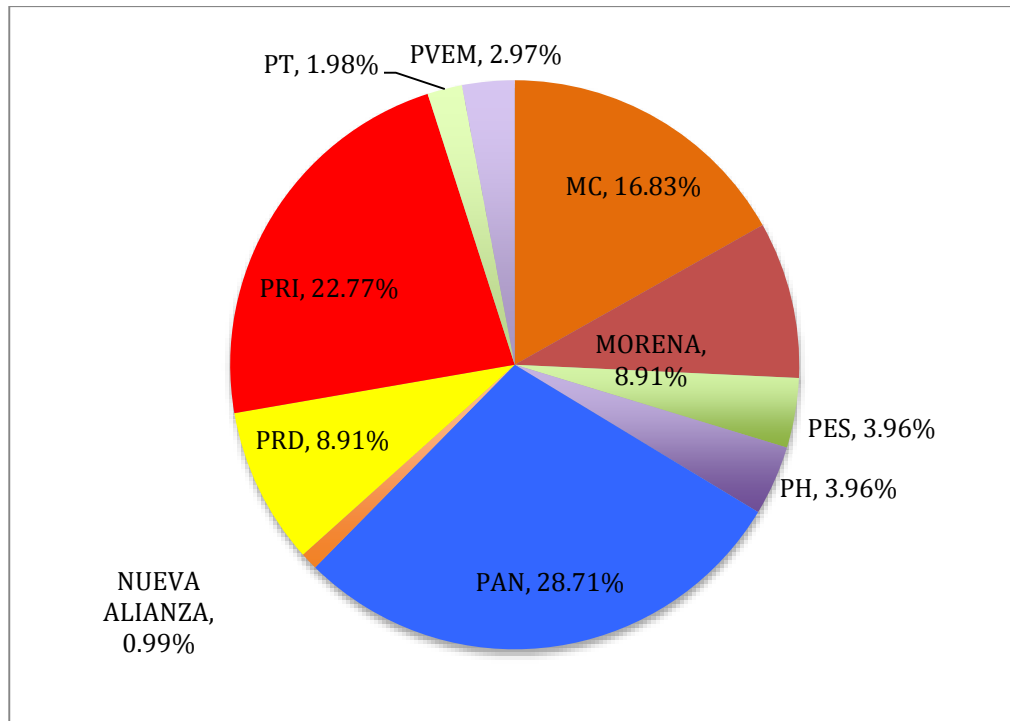
Partido que le Simpatiza:



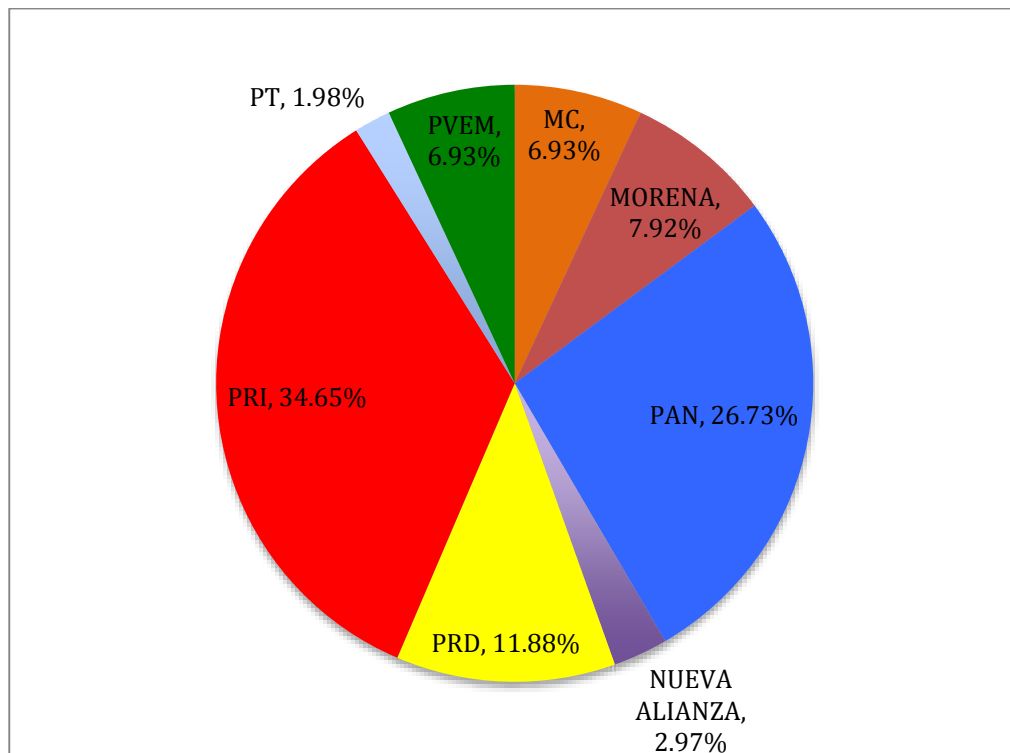
Partido que menos le simpatiza.



Partido por el que votaría:



Partido por el que no votaría:



Partido que cree que ganará:

