

CARACTERÍSTICAS GENERALES DE LA ENCUESTA Y CRITERIOS GENERALES DE CARÁCTER CIENTÍFICO

1. **Objetivos del estudio.**

El objetivo de esta encuesta probabilística en viviendas fue medir las preferencias electorales por partidos de la ciudadanía mexicana para el proceso electoral federal del 7 de junio de 2015.

2. **Marco muestral.**

El marco de muestreo utilizado para la selección de la muestra es el listado de secciones electorales de la República Mexicana obtenido de los resultados oficiales de la elección para Diputado Federal del 2012. Con este marco se garantiza una partición exhaustiva y excluyente de la población bajo estudio.

3. **Diseño muestral.**

a. **Definición de población objetivo.**

La población objetivo estuvo formada por las personas mayores de 18 años con credencial para votar que radican en el país.

b. **Procedimiento de selección de unidades.**

La selección de las secciones electorales se hizo mediante un muestreo aleatorio sistemático con probabilidad proporcional al tamaño de la sección, donde el tamaño está definido por el listado nominal. La selección de la manzana y de la vivienda se hizo siguiendo un proceso de muestreo sistemático de arranque aleatorio y el entrevistado se seleccionó aleatoriamente, para ello se listó a todos los habitantes en la vivienda por su fecha de cumpleaños y se seleccionó a la persona con la fecha de cumpleaños más cercana. En caso de que la persona seleccionada no se encontrara al momento de la visita se realizó una segunda visita para contactarla; en caso de no encontrarla, se sustituyó la vivienda.

c. Procedimiento de estimación.

Los estimadores se calculan considerando el factor de expansión generado como el inverso de la probabilidad de selección del entrevistado. Los resultados publicados de preferencias electorales provienen de una estimación basada en un modelo de votantes probables y solidez de la intención de voto con base en metodología propia de la empresa.

d. Tamaño y forma de obtención de la muestra.

El tamaño de la muestra fue de 1,200 entrevistas efectivas. La muestra se obtuvo aleatoriamente a partir del marco muestral descrito en el apartado 2 de este documento siguiendo un esquema de muestreo aleatorio, estratificado y polietápico.

e. Calidad de la estimación: confianza y error máximo implícito en la muestra seleccionada para cada distribución de preferencias o tendencias.

El tamaño de muestra nos permitió obtener resultados para el conjunto nacional con un nivel de confianza de 95% y un margen de error teórico de +/- 2.9 puntos porcentuales para una proporción de 0.5.

f. Frecuencia y tratamiento de la no-respuesta.

Bajo el supuesto de que la preferencia política (voto) de quienes no respondan la entrevista se distribuye igual que la de quienes sí contesten, la no respuesta será reportada pero eliminada en la estimación de las proporciones.

Los porcentaje (sin ponderar) de la no respuesta en la pregunta *“En junio próximo habrá elecciones de diputados federales. Si el día de hoy fuera la elección, ¿por cuál partido votaría usted?”* son los siguientes:

Ninguno 5.8%

No sabe 12.8%

Blanco 2.7%

Anulado 5.8%

La no respuesta total registrada fue de 27.1%

g. Tasa de rechazo general de la entrevista.

51% (982 de 2,282 contactos).

4. Método y fecha de recolección de la información.

Entrevista cara a cara realizada en la vivienda del entrevistado entre el 21 y el 25 de marzo de 2015.

5. Cuestionario o instrumentos de captación utilizados para generar la información publicada.

Para la pregunta electoral se entrega boleta simulada y se deposita en urn que lleva el encuestador. El texto de la pregunta es el siguiente:

En junio próximo habrá elecciones de diputados federales. Si el día de hoy fuera la elección, ¿por cuál partido votaría usted?

Se entrega una boleta con los logotipos y nombres de los diez partidos políticos que participan en la elección y un espacio para captar a candidatos no registrados.

Adicionalmente se preguntó en el cuestionario:

- En junio próximo habrá elecciones para elegir diputados federales. ¿Qué tan interesado está usted de ir a votar en las elecciones para elegir diputados federales: totalmente interesado, bastante interesado, medio interesado, poco interesado o nada interesado?
- ¿Qué es mejor para el país, que siga gobernando el PRI o que haya un cambio y gobierne otro partido?
- Independientemente del partido por el cual usted vota, ¿normalmente se considera panista, priista, perredista o se identifica con otro partido?
- Independientemente del partido que usted prefiere que gane la elección de diputados, ¿qué partido cree usted que ganará más diputados en las próximas elecciones federales de junio?
- En su opinión, ¿qué es mejor para el país, que el Presidente de la República y la mayoría de los diputados sean de un mismo partido o que el Presidente sea de un partido y la mayoría de diputados pertenezca a partidos opositores al Presidente?
- De los partidos que existen, ¿por cuál o cuáles nunca votaría usted?

6. Forma de procesamiento, estimadores e intervalos de confianza.

Para el análisis de los datos se consideró el factor de expansión generado como el inverso de la probabilidad de selección del entrevistado, también se consideraron factores de ajuste por no respuesta y por desviaciones de los parámetros poblacionales de sexo y edad (Censo 2010). De esta manera los resultados expresados no son sólo datos descriptivos de la muestra sino estimadores del total de la población objetivo (personas de 18 años y más de ambos sexos con credencial de elector para votar). Los intervalos de confianza al 95% se calculan como la suma del estimador puntual y ± 1.96 veces el error estándar.

7. Denominación del software utilizado para el procesamiento.

Statistical Package for the Social Sciences (SPSS).

8. La base de datos.

Se entrega archivo de origen (formato SAV) que permite el manejo de sus datos.

9. Principales resultados.

Los resultados publicados de preferencias electorales provienen de una estimación basada en un modelo de votantes probables y solidez de la intención de voto.

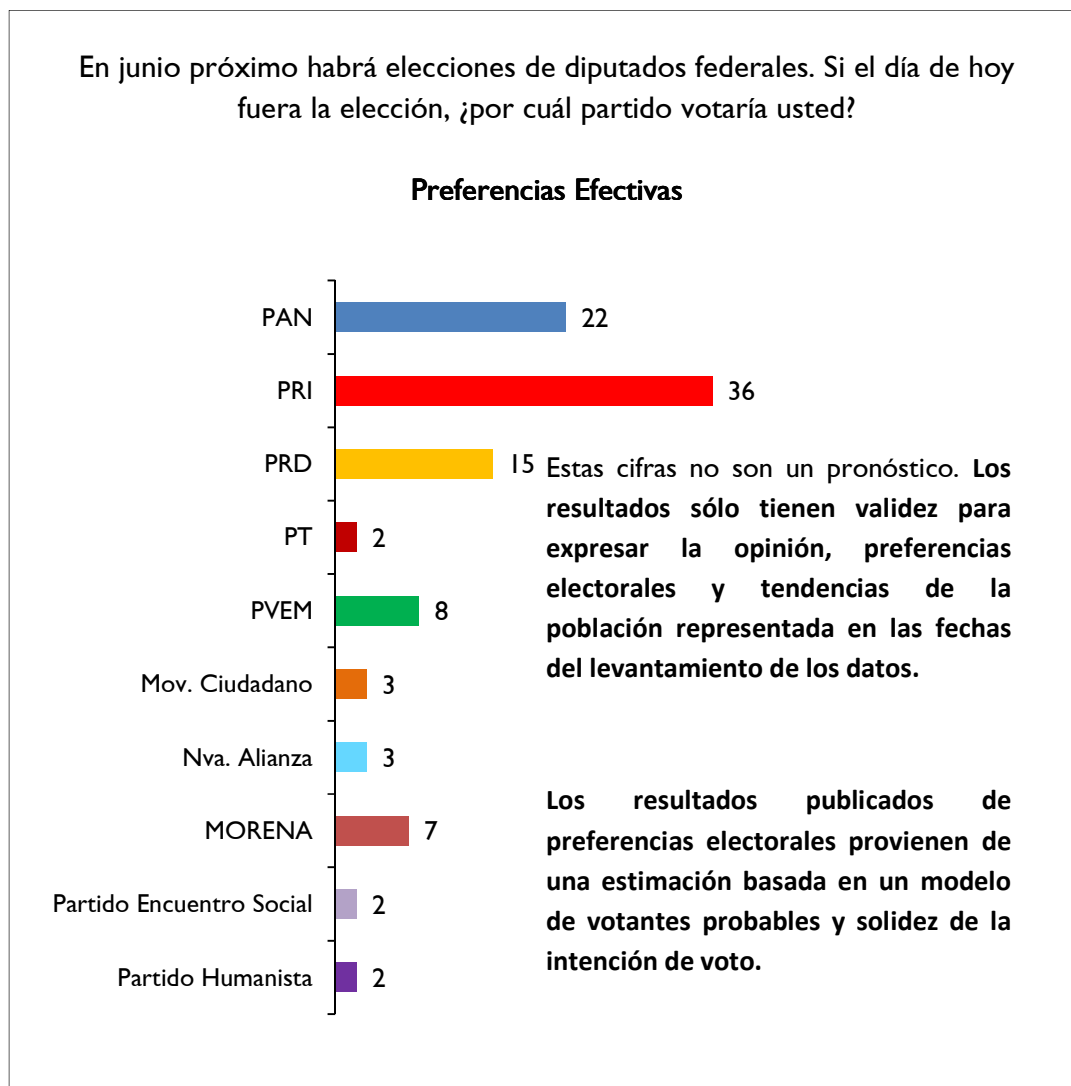
Arranca la campaña con el PRI adelante

Ulises Beltrán

Alejandro Cruz

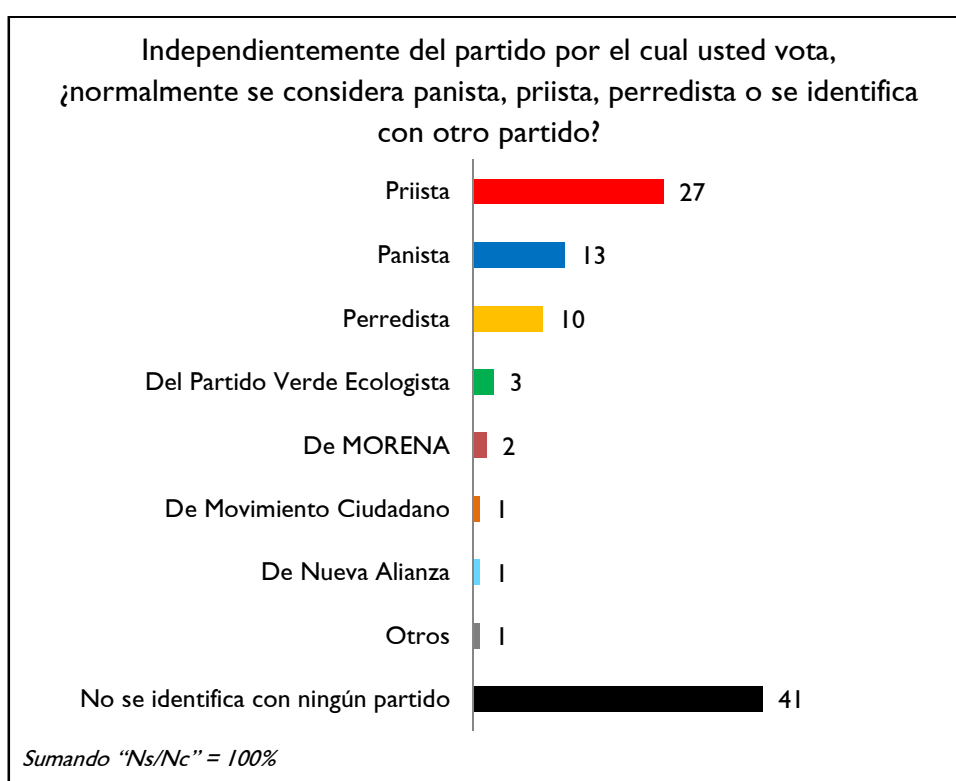
BGC, Beltrán, Juárez y Asociados

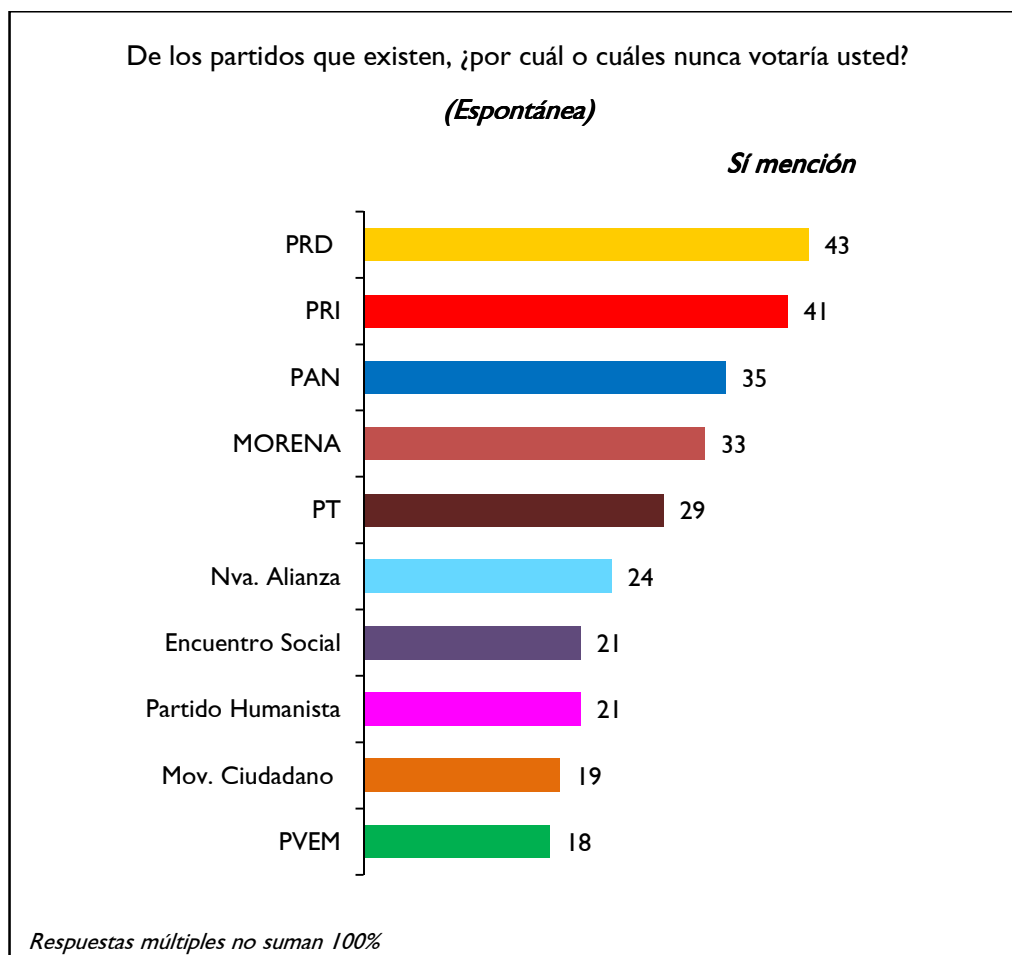
Inicia la campaña electoral para diputados federales con el PRI adelante al alcanzar 36% de las preferencias electorales efectivas, según el **modelo de votantes probables y solidez de las intenciones de voto**, con datos de la encuesta BGC-Excelsior en viviendas basada en entrevistas cara a cara, levantada entre el 21 y el 25 de marzo. El PAN se ubica en segundo lugar con 22% y el PRD más rezagado con sólo 15%. El Partido Verde y MORENA se disputan el cuarto lugar con 8% y 7%, respectivamente.



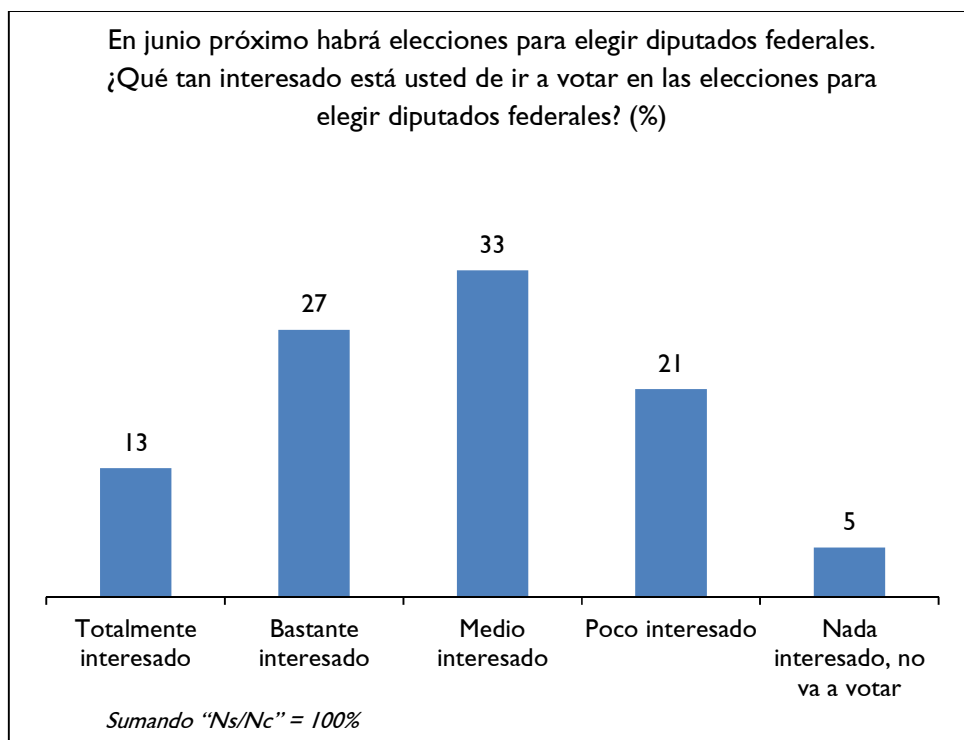
De los restantes partidos, Movimiento Ciudadano y Nueva Alianza alcanzan el 3% cada uno, en tanto que el PT, el Partido Humanista y Encuentro Social obtienen 2% en lo particular, lo cual los ubica en riesgo de perder el registro. Del total de la muestra, 13% no sabe todavía por cuál partido votar, en tanto que 20% sí cuenta con alguna preferencia pero expresa que aún puede cambiar de opción.

En términos de identidad partidista, el 41% de los electores no se identifica con ningún partido. 27% se dice priista, el 13% panista y el 10% perredista. 8% se identifica con alguno de los restantes partidos. El PRD y el PRI son los partidos que causan más rechazo a votar (43% y 41%, respectivamente). Le siguen el PAN (35%), MORENA (33%) y el PT (29%).



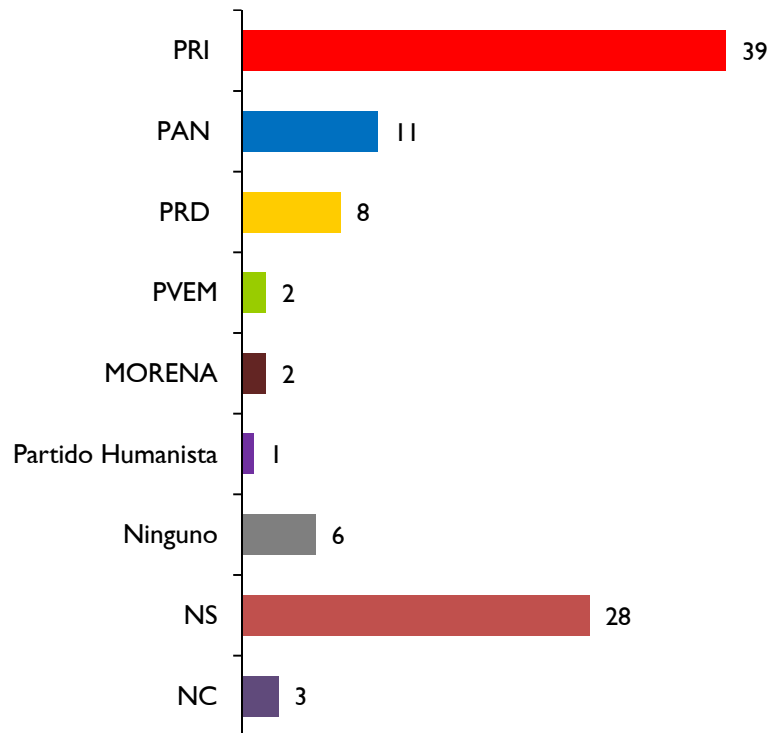


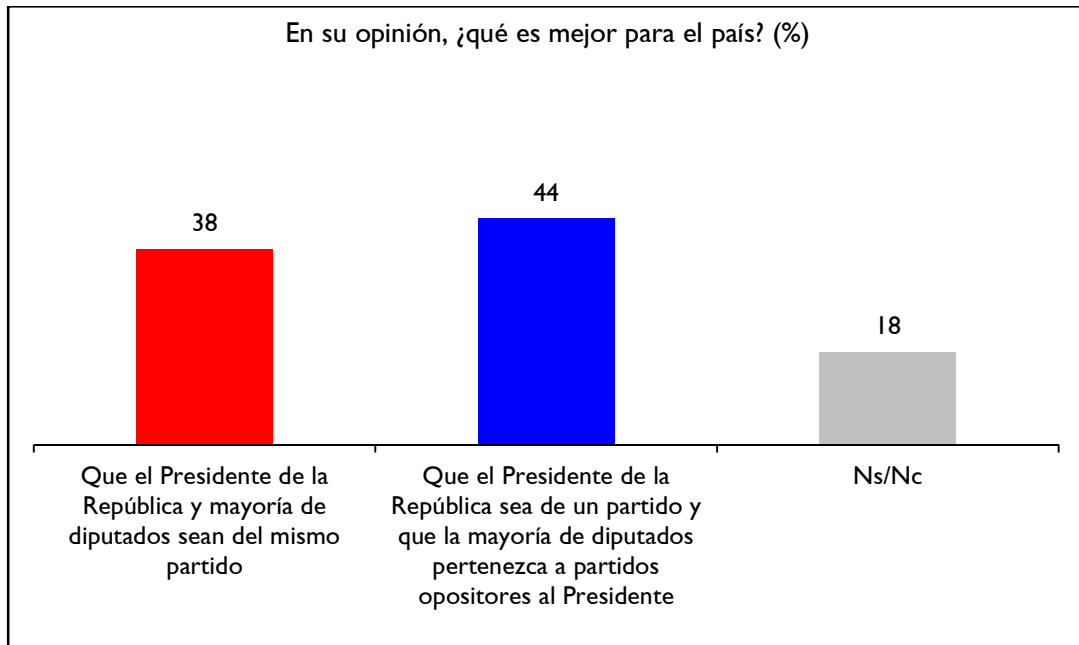
La elección de diputados no parece entusiasmar ampliamente al electorado. Sólo 40% dice estar totalmente o bastante interesado en estos comicios intermedios. Únicamente 24% está totalmente seguro de ir a votar y 29% bastante seguro. Tres cuartas partes ya saben que la elección es en junio, aunque sólo 41% menciona correctamente la fecha exacta.



El PRI es el partido más mencionado como el que obtendrá más diputados en la elección federal de junio próximo (39% así lo dice). El PAN es señalado sólo por 11%. Un tercio no tiene idea. Ligeramente más mexicanos prefieren que haya un gobierno dividido, es decir, un presidente de la República de un partido y mayoría de diputados de partidos opositores (44%). 38% se inclina porque el Presidente y la mayoría de los diputados sean del mismo partido.

Independientemente del partido que usted prefiere que gane la elección de diputados, ¿qué partido cree usted que ganará más diputados en las próximas elecciones federales de junio? (%)





10. Autoría y financiamiento.

PERSONA MORAL QUE LLEVÓ A CABO LA ENCUESTA:

--Nombre o razón social

BGC, Ulises Beltrán y Asocs., S.C.

--Logotipo



BELTRÁN, JUÁREZ Y ASOCIADOS

--Domicilio legal

Mexicali 48

Colonia Hipódromo Condesa

Delegación Cuauhtémoc

C.P. 06100

México, DF

--Teléfono:

+ 52 (55) 52113044

--Correo electrónico:

leticiajuarez@bgc.com.mx

alejandrocruz@bgc.com.mx

PERSONAS MORALES QUE ORDENARON LA PUBLICACIÓN DE LA ENCUESTA:

--Nombre o razón social

BGC, Ulises Beltrán y Asocs., S.C. (datos para contacto ya antes mencionados)

--Nombre o razón social

Periódico Excelsior, S.A. de C.V.

--Logotipo



--Domicilio legal

Bucareli No. 1,

Col. Centro.

C.P. 06600

México, D.F.

--Teléfono:

+ 52 (55) 5128 3000

--Correo electrónico:

pascal.beltrandelrio@nuevoexelsior.com.mx



BELTRÁN, JUÁREZ Y ASOCIADOS

PERSONAS MORALES QUE PATROCINARON LA ENCUESTA

--Nombre o razón social

BGC, Ulises Beltrán y Asocs., S.C. (datos para contacto ya antes mencionados)

--Nombre o razón social

Periódico Excelsior, S.A. de C.V. (datos para contacto ya antes mencionados)

PERSONA MORAL QUE PUBLICÓ LA ENCUESTA

--Nombre o razón social

Periódico Excelsior, S.A. de C.V. (datos para contacto ya antes mencionados)

MEDIO EN QUE SE PUBLICÓ: Periódico Excelsior (6 de abril de 2015)

11. Recursos económicos/financieros aplicados

(ver informe anexo)

12. Experiencia profesional y formación académica.

Se anexa:

- Currículum de Ulises Bruno Beltrán Ugarte.
- Currículum de Leticia Juárez
- Currículum de Alejandro Cruz Martínez

EVIDENCIA DE LA PERTENENCIA A WAPOR, ASOCIACIÓN INTERNACIONAL DEL GREMIO DE LA OPINIÓN PÚBLICA

- Se anexa copia del documento que evidencia la pertenencia a WAPOR de Leticia Victoria Juárez González, Socia Directora y Representante Legal de BGC, Ulises Beltrán y Asocs., S.C.